



**GEMEINDE AARBERGEN**  
**HAUSHALTSPLAN**

**2024**



# Inhaltsverzeichnis

---

<b>Haushaltssatzung .....</b>	<b>3</b>
<b>Vorbericht .....</b>	<b>5</b>
<b>Ergebnishaushalt .....</b>	<b>48</b>
<b>Finanzhaushalt .....</b>	<b>50</b>
<b>Teilergebnis- und Finanzhaushalte, Investitionen</b>	
* Fachbereich 1 – Bürgerdienste .....	<b>52</b>
* Fachbereich 2 – Gemeindeentwicklung und Liegenschaftsmanagement .....	<b>110</b>
* Fachbereich 3 – Verwaltungssteuerung .....	<b>208</b>
<b>Deckungs- und Übertragungsregeln .....</b>	<b>282</b>
<b>Budgets .....</b>	<b>285</b>
<b>Investitionsprogramm .....</b>	<b>287</b>
<b>Verpflichtungsermächtigungen .....</b>	<b>293</b>
<b>Übersicht Verpflichtungsermächtigungen.....</b>	<b>294</b>
<b>Übersicht Verbindlichkeiten .....</b>	<b>295</b>
<b>Übersicht Rücklagen und Rückstellungen .....</b>	<b>296</b>
<b>Stellenplan .....</b>	<b>297</b>
<b>Jahresabschluss 2021 .....</b>	<b>308</b>

## Haushaltssatzung

Aufgrund der §§ 94 ff. der Hessischen Gemeindeordnung (HGO) in der Fassung der Bekanntmachung vom 07.03.2005 (GVBl. I S. 142), zuletzt geändert durch Artikel 2 des Gesetzes vom 16.02.2023 (GVBl. S. 90, 93), hat die Gemeindevertretung am 14.12.2023 folgende Haushaltssatzung beschlossen:

### §1

Der Haushaltsplan für das Haushaltsjahr 2024 wird

#### im Ergebnishaushalt

im ordentlichen Ergebnis		
mit dem Gesamtbetrag der Erträge auf	17.524.978	EUR
mit dem Gesamtbetrag der Aufwendungen auf	16.851.284	EUR
mit einem Saldo von	673.694	EUR
 im außerordentlichen Ergebnis		
mit dem Gesamtbetrag der Erträge auf	800	EUR
Außerordentliche Aufwendungen	50	EUR
mit einem Saldo von	750	EUR
 ausgeglichen/mit einem Überschuss (+) / Fehlbedarf (-) von	674.444	EUR

#### im Finanzhaushalt

mit dem Saldo aus den Ein- und Auszahlungen aus laufender Verwaltungstätigkeit auf	1.579.819	EUR
 und dem Gesamtbetrag der		
Einzahlungen aus Investitionstätigkeit auf	729.044	EUR
Auszahlungen aus Investitionstätigkeit auf	3.694.100	EUR
mit einem Saldo von	-2.965.056	EUR
 Einzahlungen aus Finanzierungstätigkeit auf	2.965.056	EUR
Auszahlungen aus Finanzierungstätigkeit auf	1.571.507	EUR
mit einem Saldo von	1.393.549	EUR
 ausgeglichen/mit einem Zahlungsmittelüberschuss (+) / Zahlungsmittelbedarf (-) des Haushaltsjahres von	8.312	EUR

festgesetzt.

## §2

Der Gesamtbetrag der Kredite, deren Aufnahme im Haushaltsjahr 2024 zur Finanzierung von Investitionen und Investitionsförderungsmaßnahmen erforderlich ist, wird auf 2.965.056 EUR festgesetzt.

## §3

Der Gesamtbetrag von Verpflichtungsermächtigungen im Haushaltsjahr 2024 zur Leistung von Auszahlungen in künftigen Jahren für Investitionen und Investitionsförderungsmaßnahmen wird auf 2.280.000 EUR festgesetzt.

## §4

Der Höchstbetrag der Liquiditätskredite, die im Haushaltsjahr 2024 zur rechtzeitigen Leistung von Auszahlungen in Anspruch genommen werden dürfen, wird auf 5.000.000 EUR festgesetzt.

## §5

Die Steuersätze für die Gemeindesteuern sind gemäß Hebesatzsatzung v. 16.12.2021 seit dem Haushaltsjahr 2022 wie folgt festgesetzt:

1	Grundsteuer		
	a) für land- und forstwirtschaftliche Betriebe (Grundsteuer A) auf	715	%
	b) für Grundstücke (Grundsteuer B) auf	715	%
2	Gewerbsteuer auf	500	%

## §6

Ein Haushaltssicherungskonzept wurde nicht beschlossen.

## §7

Es gilt der von der Gemeindevertretung als Teil des Haushaltsplans beschlossene Stellenplan.

## §8

Die Erheblichkeitsgrenze nach § 100 HGO wird für Aufwendungen auf 25.000 EUR und für Auszahlungen für Investitionen und Investitionsförderungsmaßnahmen auf 50.000 EUR für das Haushaltsjahr 2024 festgesetzt.

Des Weiteren gelten die beigelegten Deckungs- und Übertragungsregeln.

Aarbergen, den 15.01.2024

**Der Gemeindevorstand**

  
Rudolf, Bürgermeister

# Gemeinde Aarbergen

## Haushaltsvorbericht

2024





## 1 Allgemeines

### 1.1 Gesetzliche Grundlagen

Der Haushaltsplan ist das zentrale Planungsinstrument der wirtschaftlichen Aktivitäten einer Kommune für das Haushaltsjahr. Er ist ein für jedes Haushaltsjahr aufzustellendes, systematisch gegliedertes Planwerk. Er beinhaltet die dem Haushaltsjahr wirtschaftlich zuzuordnenden Erträge und Aufwendungen, im Haushaltsjahr voraussichtlich zu leistenden Ein- und Auszahlungen sowie die im Haushaltsjahr vorgesehenen Verpflichtungsermächtigungen für Investitionen und Investitionsförderungsmaßnahmen in künftigen Jahren. Der Haushaltsplan wird durch die Haushaltssatzung festgestellt und ist gleichzeitig wichtigster Bestandteil der Haushaltssatzung. Mit der Feststellung der Haushaltssatzung erlangt der Haushaltsplan Bindungswirkung für die Haushaltswirtschaft der Kommune.

Die Bedeutung des Haushaltsplanes betont der Landesgesetzgeber in § 95 HGO. Danach ist der Haushaltsplan die Grundlage für die kommunale Haushaltswirtschaft und für die Haushaltsführung verbindlich. Der Haushaltsplan besteht gemäß § 1 GemHVO aus dem Gesamthaushalt, den Teilhaushalten und dem Stellenplan.

Der Gesamthaushalt besteht aus dem Gesamtergebnishaushalt und dem Gesamtfinanzenhaushalt, die wiederum in Teilhaushalte zu gliedern sind. Der Gesamtergebnishaushalt bildet das zentrale Element des doppelten Haushaltes. Er enthält "flächendeckend" alle veranschlagten Erträge (Ressourcenzuwachs) und Aufwendungen (Ressourcenverbrauch) der Kommune im jeweiligen Haushaltsjahr. Im Gesamtfinanzenhaushalt werden alle voraussichtlich eingehenden Einzahlungen und zu leistenden Auszahlungen aus Investitionstätigkeit der Teilhaushalte dargestellt. Er weist außerdem den Finanzmittelfluss aus laufender Verwaltungstätigkeit sowie die Finanzierungstätigkeit für das zu planende Haushaltsjahr aus.

Gemäß § 6 GemHVO soll der Vorbericht einen Überblick über den Stand und die Entwicklung der Haushaltswirtschaft im Haushaltsjahr 2024 unter Einbeziehung der beiden Vorjahre 2023 und 2022 geben. Er soll insbesondere einen Ausblick auf wesentliche Veränderungen der Rahmenbedingungen der Planung und die Entwicklung wichtiger Planungskomponenten innerhalb des Zeitraums der mittelfristigen Ergebnis- und Finanzplanung (2025-2027) enthalten. Im Vorbericht soll außerdem erläutert werden, welche Auswirkungen sich durch die erwartete Bevölkerungsentwicklung auf die Kommune und ihre Einrichtungen voraussichtlich ergeben werden (Demografischer Wandel).

### 1.2 Rahmenbedingungen zur Haushaltsplanaufstellung

Aufgrund der Mittelanmeldungen im Zuge der Haushaltsplanung beläuft sich das Gesamtergebnis 2024 auf 674.444 Euro. Gegenüber dem Plan des Vorjahres in Höhe von 498.479 Euro ergibt sich damit eine Verbesserung in Höhe von 175.965 Euro.

#### Erläuterung

Der Ergebnishaushalt im Planjahr ist ausgeglichen. Der Finanzhaushalt schließt mit einem Zahlungsmittelüberschuss von 8.312 Euro ab. Darüber hinaus sind im Finanzplanungszeitraum alle Ergebnisse ausgeglichen und der Zahlungsmittelüberschuss aus laufender Verwaltungstätigkeit ist mindestens so hoch wie die ordentliche Tilgung.

Die aktuellen KFA-Planungsdaten wurden bereits in den Haushaltsplan aufgenommen. Die Kreis- und Schulumlage wurde nach den bestehenden Umlagesätzen veranschlagt, da von Seiten des Rheingau-Taunus-Kreises noch keine aktuelleren Sätze geliefert wurden. Die Anteile an der Einkommenssteuer wurden auf Grundlage des prognostizierten Gesamtaufkommen und den neuen Schlüsselzahlen berechnet.



### **1.3 Auswirkung der Salden im Ergebnis- und Finanzplan auf die Bilanz**

In der Haushaltsplanung stehen der Ergebnisplan und der Finanzhaushalt im Vordergrund. Eine Plan-Bilanz ist nicht vorgesehen. Dennoch haben die Salden der Ergebnis- und Finanzrechnung Auswirkungen auf die Bilanz.

Das Jahresergebnis wirkt sich auf die Passivseite der Bilanz aus. Hier erhöht sich das Eigenkapital um 674.444 Euro.

Die im Finanzhaushalt ausgewiesene Änderung des Finanzmittelbestandes erhöht die liquiden Mittel auf der Aktivseite der Bilanz in Höhe von 8.312 Euro.



## 2 Übersicht über die Haushaltslage

### 2.1 Gesamthaushalt und Steuersätze

#### Zwischenbericht zum Haushalt 2023 (gemäß § 6 GemHVO)

Eine Analyse der finanzwirtschaftlichen Entwicklung nach dem 3. Quartal 2023 zeigt, dass der überwiegende Teil der Aufwendungen im Rahmen der geplanten Ansätze oder darunter liegt. Die Ertragslage ist weiterhin als uneinheitlich zu beurteilen – trotz wider Erwarten aktuell positiver Entwicklungen im Bereich der Gewerbesteuer in den letzten Monaten bereitet nach wie vor die Einkommensteuer Sorge, denn die Spätfolgen der Krise sowie der weiterhin offene Krieg in der Ukraine werden sich insbesondere an dieser sensiblen Stelle deutlich bemerkbar machen. In diesem Bereich gilt es zwar auf eine stabile zweite Jahreshälfte zu hoffen – sicher ist diese sehnlichst erwartete Entspannung allerdings naturgemäß nicht.

Der angestrebte Haushaltsausgleich ist für 2023 nach aktueller Einschätzung und unter Berücksichtigung der Erfahrungen aus den letzten Jahren der Corona-Pandemie für das laufende Haushaltsjahr als erreichbar aber nicht als völlig gesichert anzusehen.

#### Haushalt 2024

Die folgende Tabelle zeigt die Entwicklung des Ergebnishaushaltes 2024 im Vergleich zum Ansatz des Vorjahres 2023 und zum Ergebnis des Haushaltsjahres 2022:

#### Ergebnishaushalt

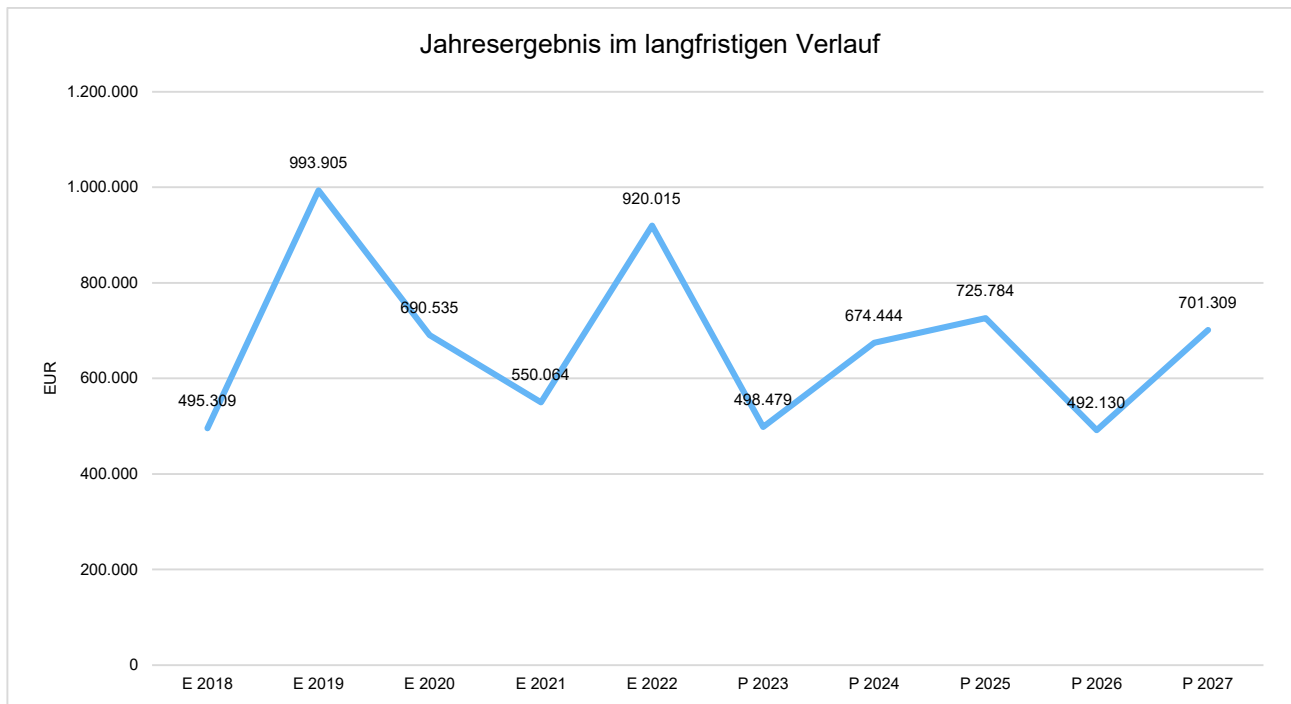
	Ergebnis 2022	Ansatz 2023	Ansatz 2024	Abw. in EUR	Ansatz 2025	Ansatz 2026	Ansatz 2027
10 - Ordentliche Erträge	15.569.253	16.491.476	17.449.683	958.207	18.220.818	18.655.121	19.113.454
19 - Ordentliche Aufwendungen	14.502.479	15.696.120	16.491.232	795.112	17.031.625	17.661.102	17.919.286
<b>20 - Verwaltungsergebnis</b>	<b>1.066.774</b>	<b>795.356</b>	<b>958.451</b>	<b>163.095</b>	<b>1.189.193</b>	<b>994.019</b>	<b>1.194.168</b>
21 - Finanzerträge	44.754	30.215	75.295	45.080	29.265	31.425	33.488
22 - Zinsen und ähnliche Aufwendungen	283.075	327.542	360.052	32.510	493.424	534.064	527.097
<b>23 - Finanzergebnis</b>	<b>-238.321</b>	<b>-297.327</b>	<b>-284.757</b>	<b>12.570</b>	<b>-464.159</b>	<b>-502.639</b>	<b>-493.609</b>
<b>24 - Gesamtbetrag der ordentlichen Erträge</b>	<b>15.614.007</b>	<b>16.521.691</b>	<b>17.524.978</b>	<b>1.003.287</b>	<b>18.250.083</b>	<b>18.686.546</b>	<b>19.146.942</b>
<b>25 - Gesamtbetrag der ordentlichen Aufwendungen</b>	<b>14.785.554</b>	<b>16.023.662</b>	<b>16.851.284</b>	<b>827.622</b>	<b>17.525.049</b>	<b>18.195.166</b>	<b>18.446.383</b>
<b>26 - Ordentliches Ergebnis</b>	<b>828.453</b>	<b>498.029</b>	<b>673.694</b>	<b>175.665</b>	<b>725.034</b>	<b>491.380</b>	<b>700.559</b>
27 - Außerordentliche Erträge	91.562	500	800	300	800	800	800
28 - Außerordentliche Aufwendungen	--	50	50	0	50	50	50
<b>29 - Außerordentliches Ergebnis</b>	<b>91.562</b>	<b>450</b>	<b>750</b>	<b>300</b>	<b>750</b>	<b>750</b>	<b>750</b>
<b>30 - Jahresergebnis</b>	<b>920.015</b>	<b>498.479</b>	<b>674.444</b>	<b>175.965</b>	<b>725.784</b>	<b>492.130</b>	<b>701.309</b>

Im aktuellen Planjahr 2024 verbessert sich das Jahresergebnis um 175.965 Euro auf 674.444 Euro.





Das Jahresergebnis entwickelt sich auf lange Frist wie folgt:



Die Hebesätze zeigen folgenden Verlauf (Wertangabe in %):

### Hebesätze gemäß Hebesatzsatzung

Bezeichnung Hebesatz	2022	2023	2024	2025	2026	2027
Hebesatz Grundsteuer A	715	715	715	715	715	715
Hebesatz Grundsteuer B	715	715	715	715	715	715
Hebesatz Gewerbesteuer	500	500	500	500	500	500

Die FAG-Nivellierungssätze des Landes Hessen wurden bisher noch nicht aktualisiert. Es gelten immer noch die Sätze entsprechend der Vorjahre wie folgt:

332 % Grundsteuer A

365% Grundsteuer B

357% Gewerbesteuer

Bei den Nivellierungssätzen ist bedingt durch die Anpassungen vieler Kommunen eine starke Steigerung des Durchschnittssatzes zu erwarten



## 2.2 Liquiditätssicherung

In § 106 HGO fordert der Gesetzgeber, dass die Kommunen ihre stetige Zahlungsfähigkeit sicherzustellen haben. Zur Sicherstellung der stetigen Zahlungsfähigkeit soll sich der geplante Bestand an flüssigen Mitteln - ohne Liquiditätskreditmittel - in der Regel auf mindestens zwei Prozent der Summe der Auszahlungen aus laufender Verwaltungstätigkeit nach dem Durchschnitt der letzten drei dem Haushaltsjahr vorangegangenen Jahre belaufen.

	Auszahlungen aus laufender Verwaltungstätigkeit
Ergebnis 2021	12.121.650
Ergebnis 2022	12.683.630
Ansatz 2023	14.590.330

Für das Haushaltsjahr 2024 ergibt sich folgende Berechnung:

Durchschn. Auszahlungen aus lfd. Verwaltungstätigkeit der 3 vorangegangenen Jahre	13.131.870 €
<b>davon 2 Prozent</b>	<b>262.637 €</b>

## 2.3 Deckungsgrundsatz nach §3 (2) GemHVO

Gemäß §3 Abs. 2 GemHVO soll der Saldo aus laufender Verwaltungstätigkeit mindestens so hoch sein, dass daraus die Auszahlungen zur ordentlichen Tilgung von Krediten sowie an das Sondervermögen Hessenkasse geleistet werden können, soweit die Auszahlungen zur ordentlichen Tilgung nicht durch zweckgebundene Einzahlungen gedeckt sind.

### Deckung nach §3 Abs. 2 GemHVO

	Ansatz 2024	Ansatz 2023	Ergebnis 2022
Summe des Zahlungsmittelflusses aus laufender Verwaltungstätigkeit (Zeile 19)	1.579.819	1.528.381	2.025.622
./.. Auszahlungen für die ordentliche Tilgung von Krediten und wirtschaftlich vergleichbaren Vorgängen für Investitionen sowie an das Sondervermögen Hessenkasse (Zeile 32)	1.571.507	1.502.133	1.370.311
+ In den Auszahlungen aus Nr. 32 enthaltener Teilbetrag für Umschuldungen	--	--	--
+ zweckgebundene Einzahlungen für die ordentliche Tilgung von Investitionskrediten (davon-Position Zeile 20)	17.687	0	17.688
+ zweckgebundene Einzahlungen für die Auszahlungen an das Sondervermögen Hessenkasse			
<b>Saldo gem. §3 Abs. 2 GemHVO</b>	<b>25.999</b>	<b>26.248</b>	<b>672.999</b>



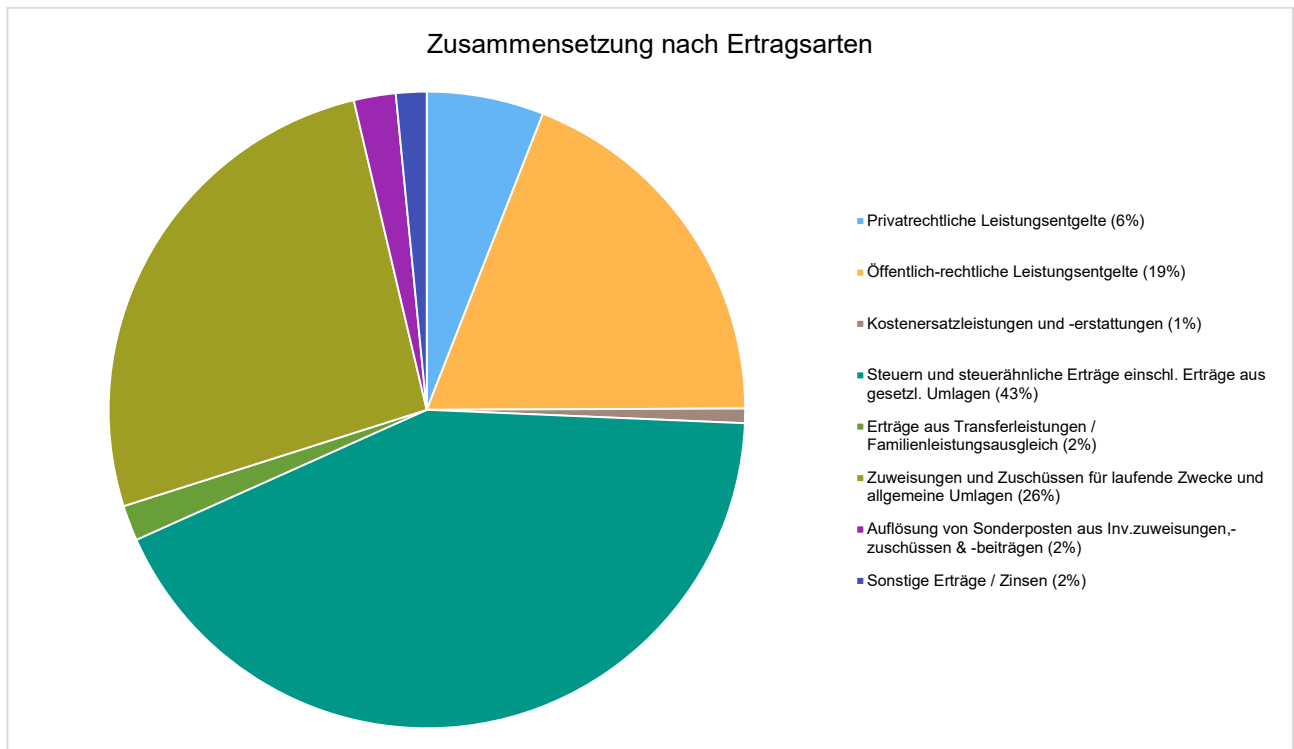
### 3 Erträge

Im Haushaltsjahr 2024 wird auf der Ertragsseite eine Summe von 17.525.778 Euro veranschlagt. Diese setzt sich wie folgt zusammen:

#### Ertragsübersicht

	Plan 2024	in %
Privatrechtliche Leistungsentgelte	1.041.176	5,94
Öffentlich-rechtliche Leistungsentgelte	3.327.290	18,99
Kostenersatzleistungen und -erstattungen	129.530	0,74
Steuern und steuerähnliche Erträge einschl. Erträge aus gesetzl. Umlagen	7.474.589	42,65
Erträge aus Transferleistungen / Familienleistungsausgleich	314.700	1,80
Zuweisungen und Zuschüsse für laufende Zwecke und allgemeine Umlagen	4.591.163	26,20
Auflösung von Sonderposten aus Inv.zuweisungen,-zuschüssen & -beiträgen	371.657	2,12
Sonstige ordentliche Erträge	199.578	1,14
<b>Ordentliche Erträge</b>	<b>17.449.683</b>	<b>99,57</b>
Finanzerträge	75.295	0,43
Außerordentliche Erträge	800	0,00
<b>Summe</b>	<b>17.525.778</b>	<b>100,00</b>

Die Zusammensetzung nach den einzelnen Ertragsarten ergibt folgendes Bild:





Die größten Veränderungen werden in der folgenden Grafik dargestellt:





### Die Ertragsentwicklung im mittelfristigen Planungszeitraum:

Im Vorjahr belief sich der Gesamtbetrag der geplanten Erträge auf 16.522.191 Euro. Im aktuellen Planjahr 2024 erhöhen sich die Gesamterträge um 1.003.587 Euro auf 17.525.778 Euro.

Die Entwicklung bei den einzelnen Ertragsarten stellen sich im Detail wie folgt dar:

### Ertragsarten mittelfristige Planung

	Ergebnis 2022	Ansatz 2023	Ansatz 2024	Abw. in EUR	Ansatz 2025	Ansatz 2026	Ansatz 2027
Privatrechtliche Leistungsentgelte	1.103.323	990.864	1.041.176	50.312	1.066.176	1.081.176	1.096.176
5000004 - Umsatzerlöse aus dem Verkauf von Vorräten	453.049	235.969	315.725	79.756	315.725	315.725	315.725
5003000 - Umsatzerlöse aus Überlassung Gebäude und Räume	272.233	282.080	298.496	16.416	298.496	298.496	298.496
5003001 - Umsatzerlöse aus Nebenkosten	262.724	318.300	287.300	-31.000	287.300	287.300	287.300
5004000 - Umsatzerlöse aus Überlassung von Rechten	26.656	27.200	10.440	-16.760	10.440	10.440	10.440
5005000 - Umsatzerlöse a.d.sonst. Nutzung v Vermögen/Rechten	10.417	10.215	10.715	500	10.715	10.715	10.715
5060000 - Umsatzerlöse aus Handelswaren	75.166	76.200	67.200	-9.000	67.200	67.200	67.200
5090000 - sonstige Umsatzerlöse	1.795	36.700	47.100	10.400	72.100	87.100	102.100
5090001 - Umsatzerlöse aus Aarberger Buslinie	1.283	2.200	2.200	0	2.200	2.200	2.200
5090100 - weiterberechnete Instandhaltung Leitungsnetz	--	2.000	2.000	0	2.000	2.000	2.000
Öffentlich-rechtliche Leistungsentgelte	2.479.077	2.796.170	3.327.290	531.120	3.328.110	3.326.800	3.324.950
5101000 - öffentlich rechtliche Verwaltungsgebühren	75.710	72.800	82.600	9.800	82.600	82.600	82.600
5110000 - öffentlich rechtliche Benutzungsgebühren	0	--	--	--	--	--	--
5110001 - Eintrittsgelder Schwimmbad	73.748	75.000	75.000	0	75.000	75.000	75.000
5111000 - Wassergebühren	898.092	1.052.100	1.116.000	63.900	1.116.000	1.116.000	1.116.000
5111001 - Bauwassergebühren	0	500	500	0	500	500	500
5111003 - Gebühren Wasserhausanschlüsse	46.764	25.000	25.000	0	25.000	25.000	25.000
5111051 - Niederschlagswassergebühren	439.950	485.500	624.900	139.400	626.800	626.800	626.800
5111052 - Schmutzwassergebühren	580.181	704.800	924.630	219.830	924.630	924.630	924.630
5111053 - Gebühren Kanalhausanschlüsse	19.405	6.000	6.000	0	6.000	6.000	6.000
5112000 - Kindergartengebühren	180.772	175.000	240.000	65.000	240.000	240.000	240.000
5113000 - Bestattungsgebühren	18.850	20.000	24.500	4.500	24.500	24.500	24.500
5113001 - Gebühren Leichenhallen	7.020	7.000	7.000	0	7.000	7.000	7.000
5113002 - Gebühren Aufstellung Grabmäler	770	2.000	2.000	0	2.000	2.000	1.000



## Haushaltsvorbericht Aarbergen

	Ergebnis 2022	Ansatz 2023	Ansatz 2024	Abw. in EUR	Ansatz 2025	Ansatz 2026	Ansatz 2027
5113003 - Gebühren Grababräumung	23.273	10.000	15.000	5.000	15.000	15.000	15.000
5113010 - Nutzungsgebühren Reihen- gräber	1.496	2.000	3.700	1.700	3.700	3.700	3.700
5113011 - Nutzungsgebühren Urnenrei- hengräber	3.374	2.500	4.000	1.500	4.000	4.000	4.000
5113012 - Nutzungsgebühren Kaufgrä- ber	6.600	6.000	10.000	4.000	10.000	10.000	10.000
5113013 - Nutzungsgebühren Urnen- kaufgräber	2.160	2.500	2.500	0	2.500	2.500	2.500
5113014 - Nutzungsgebühren Urnen- wandkammer	14.538	12.000	18.000	6.000	18.000	18.000	18.000
5113015 - Grabnutzungsgebühren (30Jahre)	14.478	13.870	13.060	-810	11.980	10.670	9.820
5113016 - Nutzungsgebühren anonymes Urnengrab	587	500	800	300	800	800	800
5113020 - Umwandlung Reihengrab	--	0	0	0	--	--	--
5115000 - Benutzungsgebühren Geme- inschaftshäuser	5.787	7.100	7.100	0	7.100	7.100	7.100
5150000 - Erträge a. Bußgeldern und Verwarnungen	9.705	0	0	0	0	--	--
5150001 - Erträge a. Bußgeldern mobi- ler Geschwindigkeitskont	1.228	30.000	30.000	0	30.000	30.000	30.000
5150002 - Erträge a. Bußgeldern station. Geschwindigkeitskon	51.549	80.000	80.000	0	80.000	80.000	80.000
5150003 - Erträge a. Bußgeldern ruhen- der Verkehr	3.040	4.000	15.000	11.000	15.000	15.000	15.000
Kostenersatzleistungen und -erstattun- gen	119.780	109.050	129.530	20.480	122.030	119.530	119.530
5480100 - Kostenerstattungen vom Bund	506	500	2.500	2.000	2.500	500	500
5481000 - Kostenerstattungen vom Land	170	1.000	1.000	0	1.000	1.000	1.000
5482000 - Kostenerstattungen von Ge- meinden/GV	--	250	100	-150	100	100	100
5482001 - Kostenerstattungen Ord- nungsamtsbezirk	--	0	0	0	0	--	--
5483000 - Kostenerstattungen von Zweckverbänden u. dergl.	34.151	30.000	34.000	4.000	34.000	34.000	34.000
5484000 - Kostenerstattungen von ge- setzl. SozVers	34.303	15.000	10.000	-5.000	10.000	10.000	10.000
5487000 - Kostenerstattungen von priv Unternehmen	83	--	--	--	--	--	--
5488000 - Kostenerstattungen von übr- igen Bereichen	40.192	61.800	71.430	9.630	63.930	63.430	63.430
5488001 - Kostenerstattungen von Ver- sicherungen	9.509	500	500	0	500	500	500



## Haushaltsvorbericht Aarbergen

	Ergebnis 2022	Ansatz 2023	Ansatz 2024	Abw. in EUR	Ansatz 2025	Ansatz 2026	Ansatz 2027
5490000 - andere Kostenersatzleistungen und Erstattungen	865	--	10.000	10.000	10.000	10.000	10.000
Steuern und steuerähnliche Erträge einschl. Erträge aus gesetzl. Umlagen	6.562.047	7.014.034	7.474.589	460.555	7.846.618	8.150.509	8.423.393
5500100 - Gemeindeanteil an der Einkommensteuer	3.557.388	3.898.800	4.037.937	139.137	4.317.093	4.551.783	4.754.363
5504000 - Gemeindeanteil an der Umsatzsteuer	233.410	261.234	257.452	-3.782	265.025	270.226	275.530
5551000 - Grundsteuer A	52.084	52.000	52.200	200	50.000	50.000	50.000
5552000 - Grundsteuer B	1.352.307	1.366.000	1.373.500	7.500	1.411.000	1.425.000	1.440.000
5553000 - Gewerbesteuer	1.289.871	1.334.000	1.670.000	336.000	1.720.000	1.770.000	1.820.000
5559120 - Spielapparatesteuer	25.012	20.000	25.000	5.000	25.000	25.000	25.000
5559200 - Hundesteuer	51.975	52.000	53.500	1.500	53.500	53.500	53.500
5559600 - Zweitwohnungssteuer	--	30.000	5.000	-25.000	5.000	5.000	5.000
Erträge aus Transferleistungen / Familienleistungsausgleich	326.618	377.514	314.700	-62.814	320.805	327.062	333.476
5472200 - Leist beteil Einglied Arbeit-such§16SGBIIOptionsgem	0	48.000	0	-48.000	0	--	--
5477000 - Ausgleichsleistungen Familienleistungsgesetz	233.285	241.514	244.200	2.686	250.305	256.562	262.976
5478200 - Erstattung v sozialen Leistungen von Gemeinden/GV	93.333	88.000	70.500	-17.500	70.500	70.500	70.500
Zuweisungen und Zuschüsse für laufende Zwecke und allgemeine Umlagen	4.225.227	4.620.914	4.591.163	-29.751	4.924.481	5.111.566	5.273.351
5401010 - Schlüsselzuweisungen	2.894.098	3.472.814	3.360.499	-112.315	3.743.082	3.947.932	4.115.056
5410300 - Sonstige Zuweisungen des Landes	3.148	11.000	0	-11.000	0	0	--
5410390 - Andere sonstige Zuweisungen d Landes	120.000	0	0	0	--	--	--
5410400 - Sonst Zuweis d Gemeinden u Gemeinde Verbände	--	0	0	0	--	--	--
5420100 - Zuweisungen für lfd Zwecke vom Bund	0	--	--	--	--	--	--
5421000 - Zuweisungen für lfd Zwecke vom Land	625.659	559.700	599.100	39.400	593.500	593.500	593.500
5421001 - Zuweisungen § 32c HKJGB - Freistellung	364.227	386.300	375.000	-11.300	375.000	380.000	380.000
5421002 - Zuweisungen offensive Kinderbetreuung	15.000	16.000	16.000	0	16.000	16.000	16.000
5422000 - Zuweisungen f lfd Zwecke von Gemeinden, GemVerbände	58.098	40.000	87.800	47.800	54.610	42.320	37.030
5422001 - Zuweisungen Integration Kindergarten	54.188	58.000	62.550	4.550	52.125	41.700	41.700
5422002 - Zuweisungen §28 HKJGB - Kostenausgleich	72.200	76.600	68.500	-8.100	68.500	68.500	68.500



## Haushaltsvorbericht Aarbergen

	Ergebnis 2022	Ansatz 2023	Ansatz 2024	Abw. in EUR	Ansatz 2025	Ansatz 2026	Ansatz 2027
5422003 - Zuweisungen §32c HKJGB - Freistellung für FSU	16.818	0	20.000	20.000	20.000	20.000	20.000
5426000 - Zusch. f. lfd. Zwecke sonst. öfftl. Sonderrechte	0	0	0	0	0	--	--
5428000 - Zusch. für lfd Zwecke von übrigen Bereichen	1.252	500	500	0	500	500	500
5430100 - Schuldendiensthilfen vom Land	540	--	1.214	1.214	1.164	1.114	1.065
Auflösung von Sonderposten aus Inv.zuweisungen,-zuschüssen & -beiträgen	566.414	403.480	371.657	-31.823	413.020	338.900	343.000
5460100 - Erträge Auflös SOPO Invest vom öffentl Bereich	312.650	305.500	199.870	-105.630	209.830	224.730	234.940
5461000 - Erträge Auflös SOPO Invest nicht öffentl Bereich	11.572	11.850	11.850	0	42.950	42.950	37.970
5462000 - Erträge Auflösung von SOPO Investitionsbeiträgen	152.437	86.130	84.710	-1.420	76.070	71.220	70.090
5463000 - Erträge Auflösung von SOPO für den Gebührenaussgl.	89.755	0	75.227	75.227	84.170	--	--
Sonstige ordentliche Erträge	186.767	179.450	199.578	20.128	199.578	199.578	199.578
5302000 - Nebenerlöse aus Abgabe von Energien und Abfällen	14.813	14.000	25.688	11.688	25.688	25.688	25.688
5303000 - Nebenerlöse aus Veranstaltungen	120	4.250	4.500	250	4.250	4.250	4.250
5309100 - Konzessionsabgaben	171.600	160.000	167.500	7.500	167.500	167.500	167.500
5309900 - andere sonstige Nebenerlöse	--	1.100	1.790	690	1.790	1.790	1.790
5360000 - Erträge aus ähnlichen Entgelten	--	0	0	0	250	250	250
5380000 - Erträge Herabsetz/Auflös Rückst (außer Instandhal)	234	0	0	0	--	--	--
5390100 - Erträge aus der Abwicklung von Baumaßnahmen	--	0	0	0	--	--	--
5399000 - andere sonstige betriebliche Erträge	--	100	100	0	100	100	100
<b>Ordentliche Erträge</b>	<b>15.569.253</b>	<b>16.491.476</b>	<b>17.449.683</b>	<b>958.207</b>	<b>18.220.818</b>	<b>18.655.121</b>	<b>19.113.454</b>
Finanzerträge	44.754	30.215	75.295	45.080	29.265	31.425	33.488
5630000 - Ertr. Anteil nicht verb.UN mit Vertrag ü.Gewinnabf	--	13.000	0	-13.000	0	0	--
5630010 - Erträge Energieregion	23.695	--	28.300	28.300	12.400	14.700	16.900
5640000 - Erträge aus anderen Beteiligungen	15	15	15	0	15	15	15
5710100 - Bankzinsen	1.778	--	30.000	30.000	--	--	--
5730000 - Bürgschaftsprovisionen	5.360	5.200	5.080	-120	4.950	4.810	4.673
5761000 - Säumniszuschläge	3.491	2.500	2.500	0	2.500	2.500	2.500
5762000 - Mahngebühren öff.-rechtl.	4.728	3.000	3.000	0	3.000	3.000	3.000

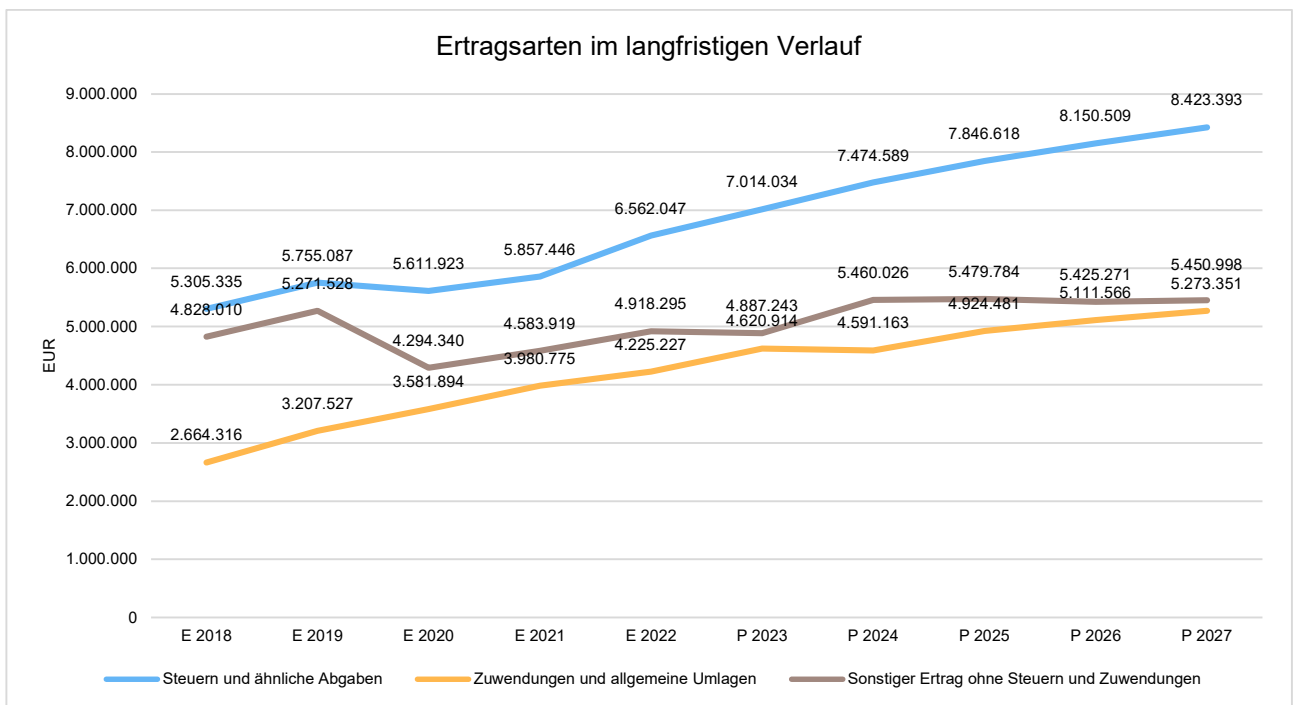




## Haushaltsvorbericht Aarbergen

	Ergebnis 2022	Ansatz 2023	Ansatz 2024	Abw. in EUR	Ansatz 2025	Ansatz 2026	Ansatz 2027
5763000 - Verzinsung von Steuernachforderungen u. -erstatt.	5.216	6.000	6.000	0	6.000	6.000	6.000
5790001 - Auflösung Zinsabgrenzung Kredi	--	0	0	0	--	--	--
5790900 - Übrige sonstige Zinsen und ähnl. Erträge	472	500	400	-100	400	400	400
Außerordentliche Erträge	91.562	500	800	300	800	800	800
5901000 - Erträge aus Spenden Nachlässen und Schenkungen	500	500	800	300	800	800	800
5901100 - Erträge Spenden, Nachl. Schenk. übriger Bereich	500	0	0	0	0	--	--
5910000 - Ertr. aus der Veräuß.von Grundstücken und Gebäuden	83.990	0	0	0	--	--	--
5912000 - Ertr. aus der Veräuß.v. Vermögensgegenst.üb.410 €	6.572	--	--	--	--	--	--
5982000 - Erträge Einzelwertberichtigung	--	0	0	0	--	--	--
<b>Summe</b>	<b>15.705.569</b>	<b>16.522.191</b>	<b>17.525.778</b>	<b>1.003.587</b>	<b>18.250.883</b>	<b>18.687.346</b>	<b>19.147.742</b>

In der langfristigen Entwicklung stellen sich die wichtigsten Ertragsarten wie folgt dar:





### 3.1 Steuern

#### 3.1.1 Zusammensetzung und Entwicklung der Steuererträge

Mit einem Haushaltsansatz i.H.v. 7.474.589 Euro kommt den Erträgen aus Steuern ein bedeutender Anteil zu.

Die folgende Tabelle zeigt die Entwicklung der einzelnen Steuerarten:

#### Steuerarten

	Ergebnis 2022	Ansatz 2023	Ansatz 2024	Ansatz 2025	Ansatz 2026	Ansatz 2027
Grundsteuer A	52.083,73	52.000	52.200	50.000	50.000	50.000
Grundsteuer B	1.352.307,30	1.366.000	1.373.500	1.411.000	1.425.000	1.440.000
Gewerbsteuer	1.289.871,09	1.334.000	1.670.000	1.720.000	1.770.000	1.820.000
Anteil Einkommenssteuer	3.557.388,03	3.898.800	4.037.937	4.317.093	4.551.783	4.754.363
Anteil Umsatzsteuer	233.410,01	261.234	257.452	265.025	270.226	275.530
Spielapparatesteuer	25.012,09	20.000	25.000	25.000	25.000	25.000
Hundesteuer	51.975,00	52.000	53.500	53.500	53.500	53.500
Sonst. Kommunalsteuern u. steuerähnliche Abgaben	--	30.000	5.000	5.000	5.000	5.000
<b>Summe</b>	<b>6.562.047,25</b>	<b>7.014.034</b>	<b>7.474.589</b>	<b>7.846.618</b>	<b>8.150.509</b>	<b>8.423.393</b>

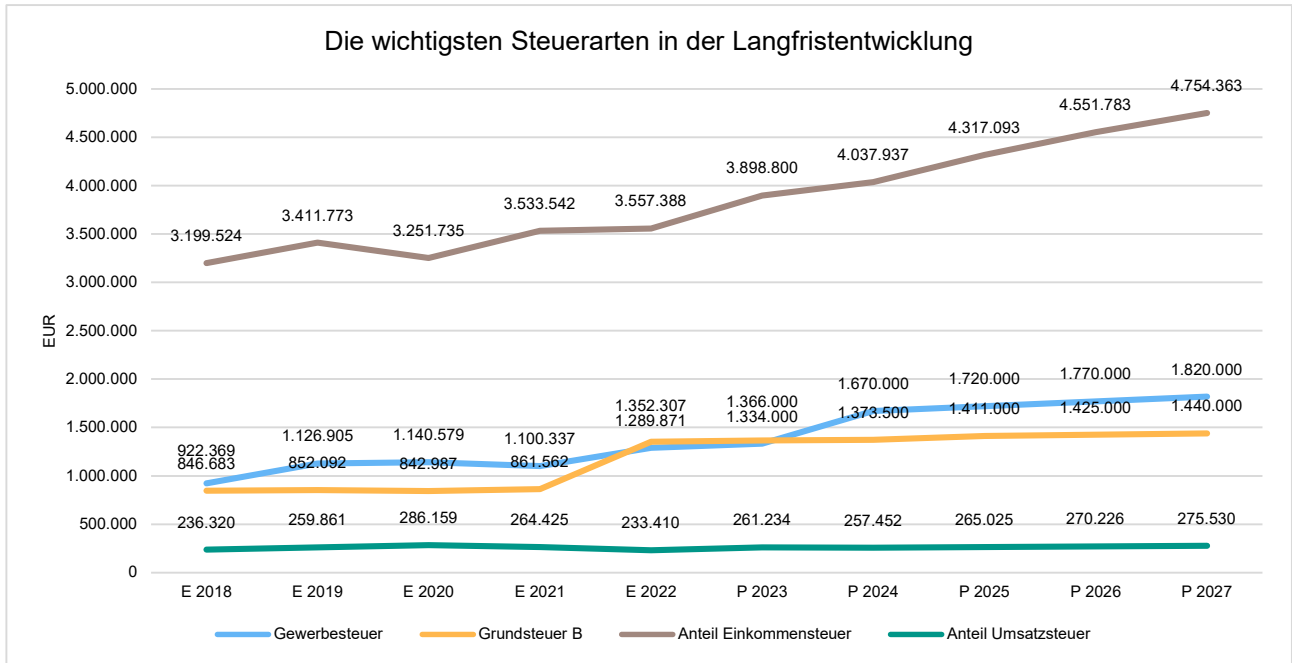
Die Zusammensetzung der Erträge aus Steuern und steuerähnlichen Erträgen ergibt folgendes Bild (aufgrund der geringen Anteile erfolgt die Aufteilung ohne Grundsteuer A und Spielapparatesteuer):





### Die wichtigsten Steuerarten im langfristigen Verlauf

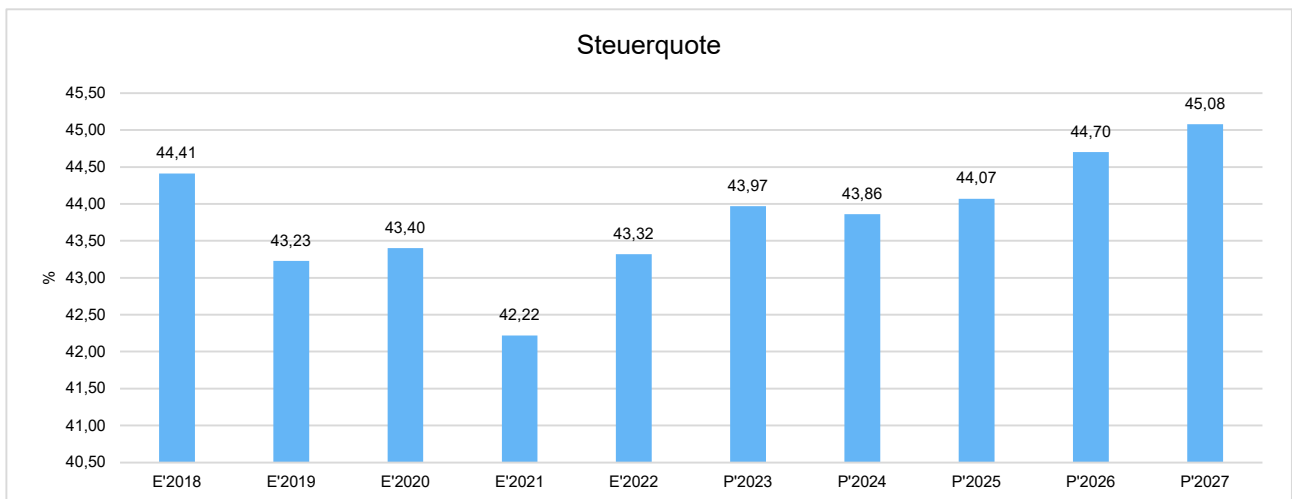
Die nachfolgende Grafik zeigt die ertragsstärksten Steuerarten in der langfristigen Entwicklung:



### 3.1.2 Kennzahlen zum kommunalen Steueraufkommen

#### Steuerquote

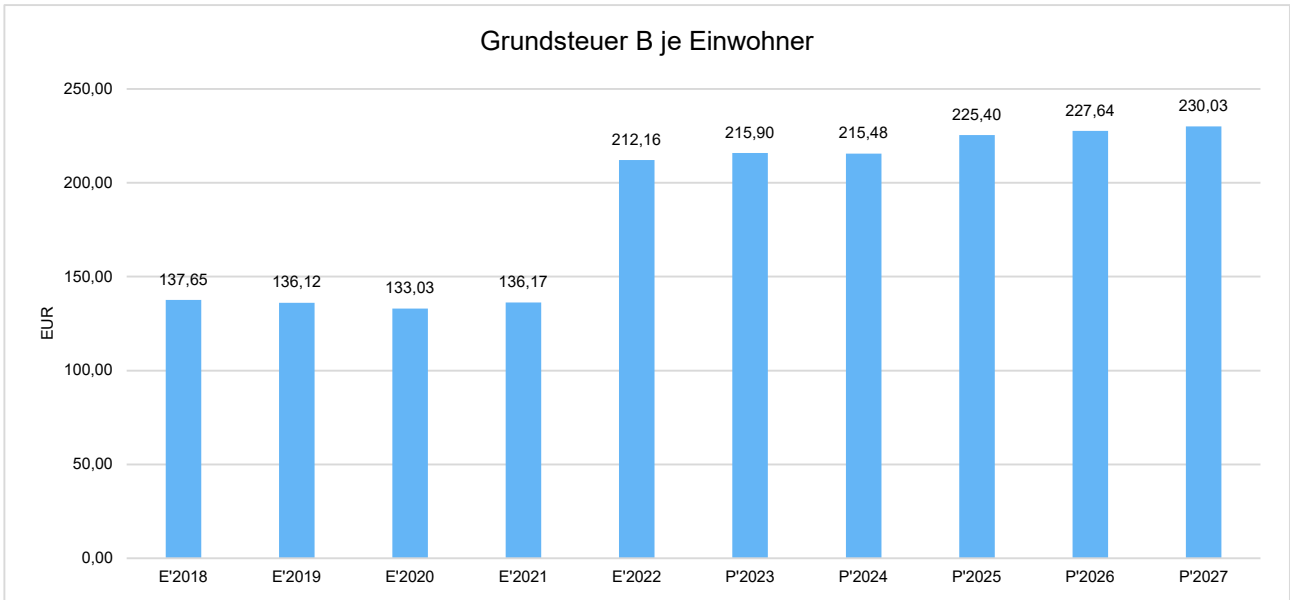
Um die örtliche Steuerertragskraft einordnen zu können, bietet sich die Betrachtung der Steuerquote an, die den prozentualen Anteil der Steuererträge an den ordentlichen Erträgen insgesamt abbildet, wobei die Gewerbesteuerumlage abgezogen wird. Eine hohe Steuerquote spricht für eine größere Unabhängigkeit von staatlichen Transferleistungen im Wege des Finanzausgleichs und ist insofern positiv zu werten.





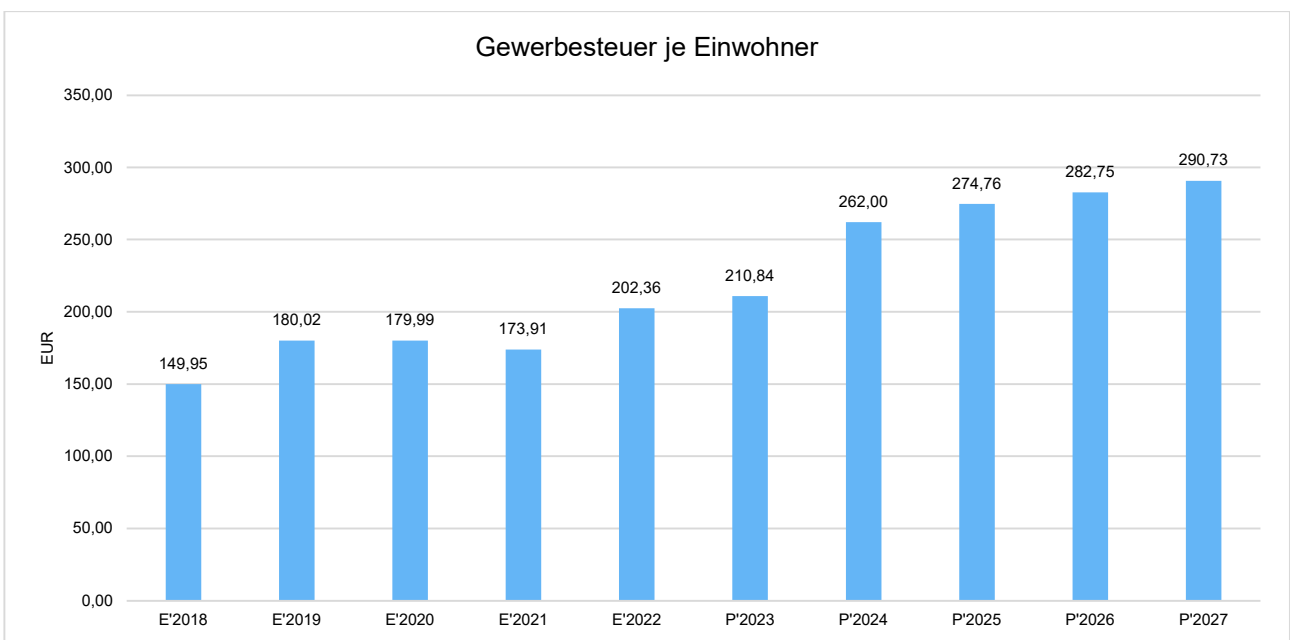
### Grundsteuer B je Einwohner

Die Grundsteuer B ist eine konstante Steuerart. Nachfolgend wird das Steueraufkommen in Relation zur Einwohnerzahl abgebildet:



### Gewerbesteuer je Einwohner

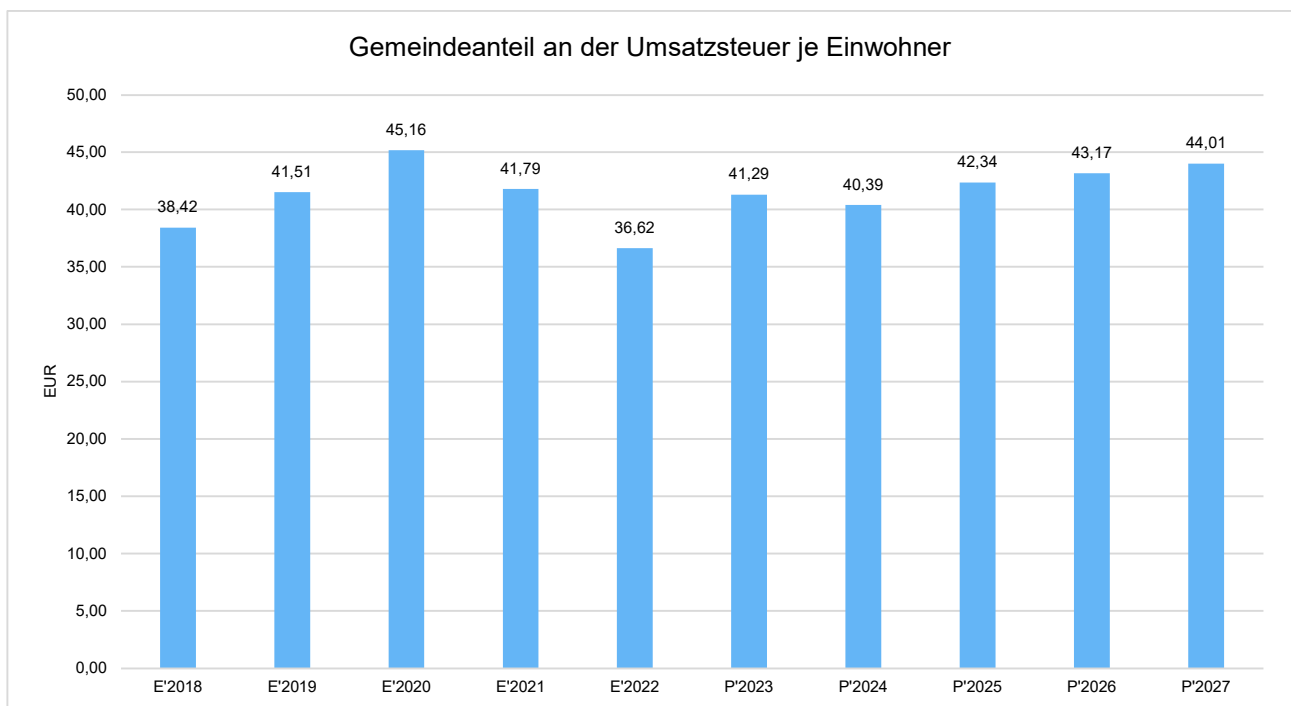
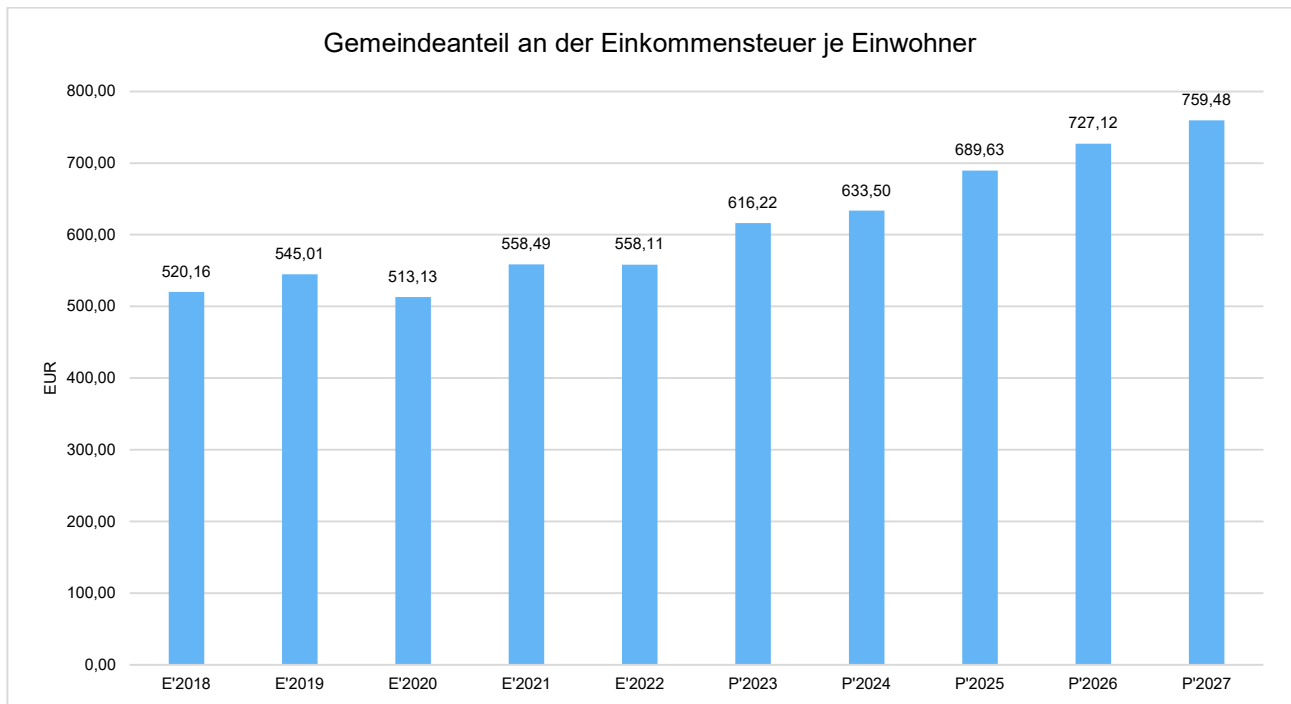
Die Gewerbesteuer wird nachfolgend ebenfalls in Relation zur Einwohnerzahl abgebildet. Im Vergleich zur Grundsteuer B ist die Gewerbesteuer stärkeren Schwankungen aufgrund der konjunkturellen Einflüsse ausgesetzt:





## Gemeinschaftssteuern

Die Gemeinschaftssteuern, bestehend aus der Beteiligung am Aufkommen der Umsatz- und Einkommenssteuer, bilden eine weitere wichtige Ertragssäule des kommunalen Haushaltes. Nachfolgend wird auch hier das Aufkommen jeweils einwohnerbezogen dargestellt:





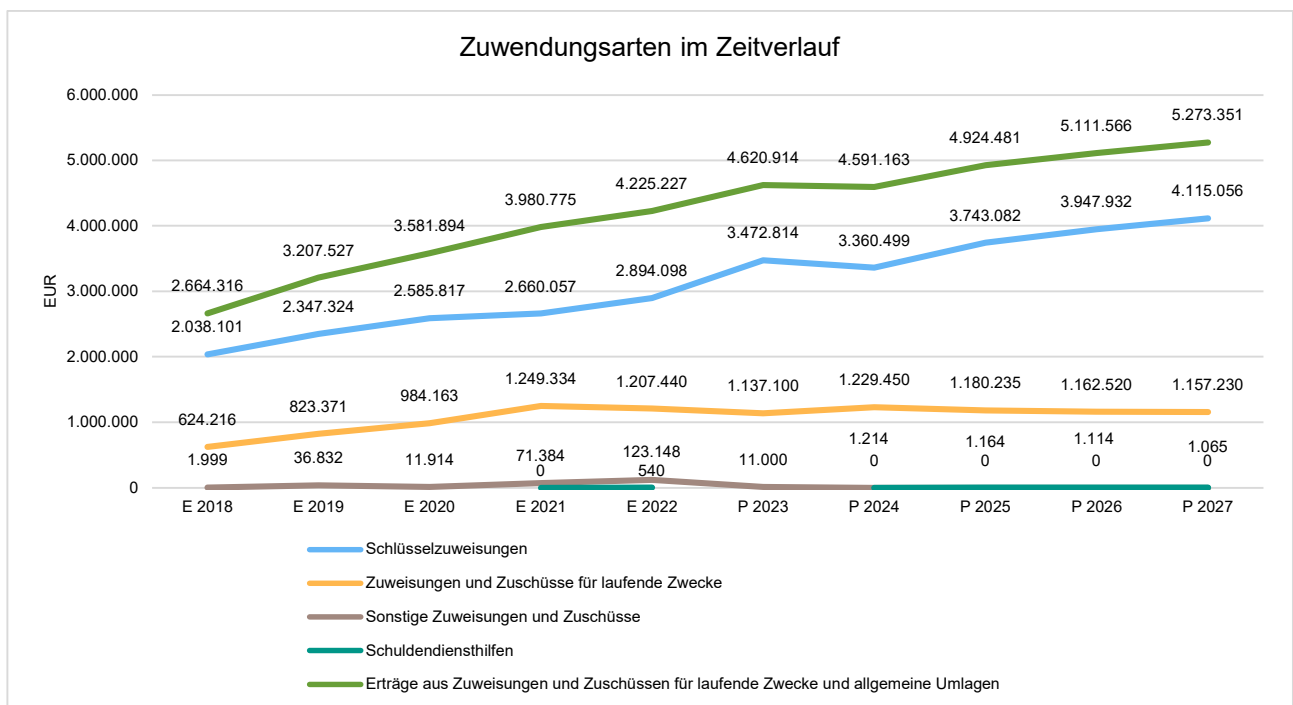
### 3.2 Erträge aus Zuwendungen und allgemeinen Umlagen

#### Entwicklung der Zuwendungen im Zeitverlauf

Nachfolgend wird die Entwicklung der Zuwendungen und allgemeinen Umlagen nach den einzelnen Zuwendungsarten abgebildet. Wesentlicher Bestandteil dieser Erträge sind die im Vergleich zum Vorjahresansatz um 112.315 EUR sinkenden Schlüsselzuweisungen vom Land Hessen.

#### Zuwendungsarten

	Ergebnis 2022	Ansatz 2023	Ansatz 2024	Ansatz 2025	Ansatz 2026	Ansatz 2027
<b>Zuweisungen, Zuschüsse und allg. Umlagen</b>	<b>4.791.640,91</b>	<b>5.024.394</b>	<b>4.962.820</b>	<b>5.337.501</b>	<b>5.450.466</b>	<b>5.616.351</b>
davon Schlüsselzuweisungen	2.894.098,00	3.472.814	3.360.499	3.743.082	3.947.932	4.115.056
davon Zuweisungen und Zuschüsse für laufende Zwecke	1.207.440,36	1.137.100	1.229.450	1.180.235	1.162.520	1.157.230
davon Schuldendiensthilfen	540,22	--	1.214	1.164	1.114	1.065
davon Auflösung SoPo für Zuwendungen	566.414,33	403.480	371.657	413.020	338.900	343.000
davon sonstige Zuweisungen und Zuschüsse	123.148,00	11.000	0	0	0	0

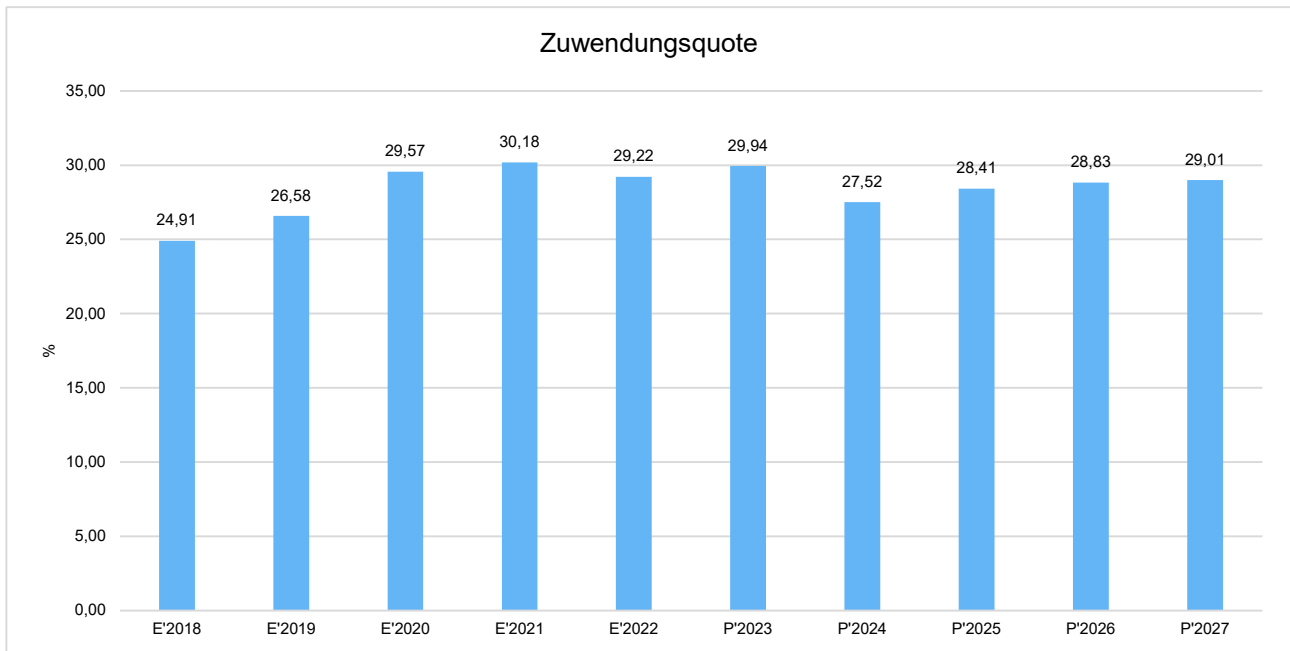




## Zuwendungsquote

Die Zuwendungsquote zeigt auf, wie hoch die Abhängigkeit von Zuweisungen und Zuschüssen ist. Sie errechnet sich als prozentualer Anteil der Erträge aus Zuweisungen und Zuschüssen (ohne allgemeine Umlagen und Erträge aus der Leistungsbeteiligung des Bundes) von den ordentlichen Erträgen insgesamt.

Die Zuwendungsquote korrespondiert mit der oben bereits dargestellten Steuerquote.



## 3.3 Sonstige Ertragsarten

Die Entwicklung bei den übrigen Ertragsarten stellt sich wie folgt dar:

	Ergebnis 2022	Ansatz 2023	Ansatz 2024	Ansatz 2025	Ansatz 2026	Ansatz 2027
Privatrechtliche Leistungsentgelte	1.103.322,64	990.864	1.041.176	1.066.176	1.081.176	1.096.176
Öffentlich-rechtliche Leistungsentgelte	2.479.077,21	2.796.170	3.327.290	3.328.110	3.326.800	3.324.950
Kostenersatzleistungen und -erstattungen	119.780,19	109.050	129.530	122.030	119.530	119.530
Erträge aus Transferleistungen / Familienleistungsausgleich	326.617,55	377.514	314.700	320.805	327.062	333.476
Sonstige ordentliche Erträge	186.767,22	179.450	199.578	199.578	199.578	199.578
Finanzerträge	44.753,70	30.215	75.295	29.265	31.425	33.488
Außerordentliche Erträge	91.561,86	500	800	800	800	800
<b>Summe sonstige Ertragsarten</b>	<b>4.351.880,37</b>	<b>4.483.763</b>	<b>5.088.369</b>	<b>5.066.764</b>	<b>5.086.371</b>	<b>5.107.998</b>



## 4 Aufwendungen

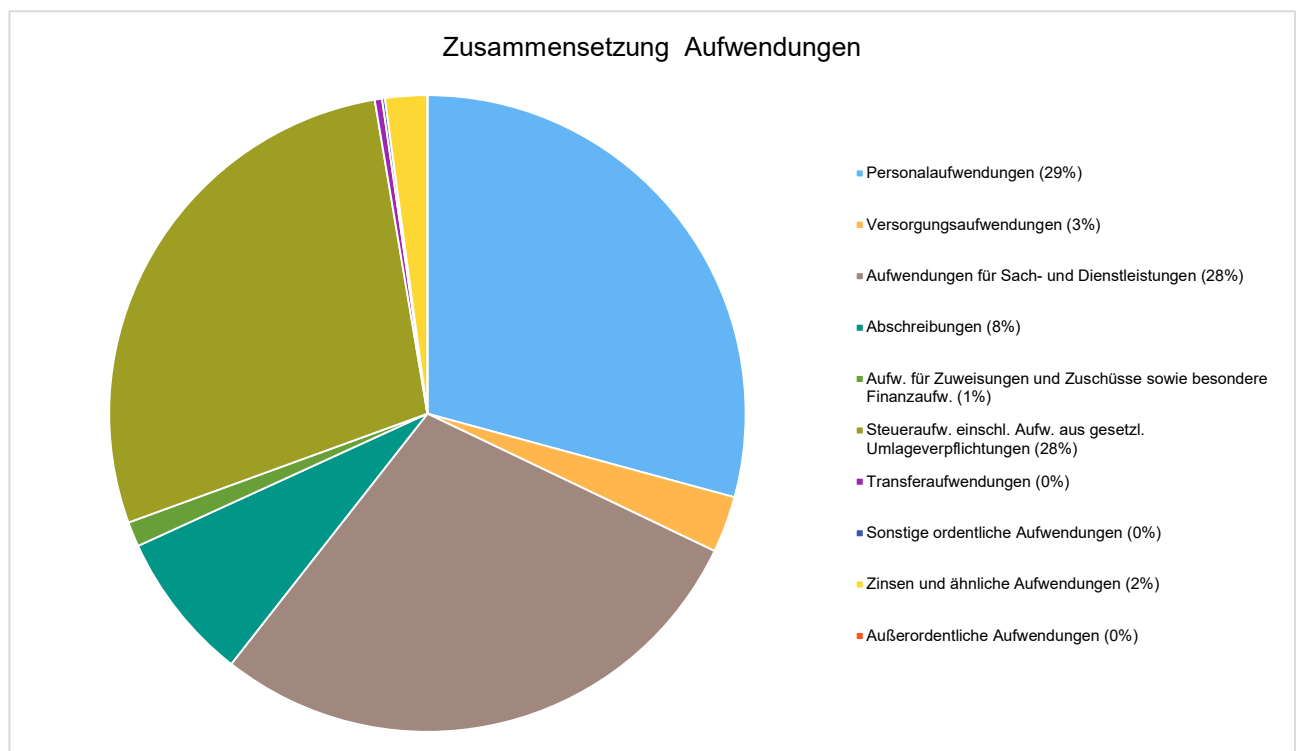
Die Summe aller Aufwendungen im Planjahr 2024 beläuft sich auf 16.851.334 Euro.

Diese teilt sich wie folgt auf die einzelnen Aufwandsarten aus:

### Aufwandsarten

	Plan 2024	in %
Personalaufwendungen	4.926.100	29,23
Versorgungsaufwendungen	485.800	2,88
Aufwendungen für Sach- und Dienstleistungen	4.797.726	28,47
Abschreibungen	1.278.290	7,59
Aufw. für Zuweisungen und Zuschüsse sowie besondere Finanzaufw.	214.100	1,27
Steueraufw. einschl. Aufw. aus gesetzl. Umlageverpflichtungen	4.700.628	27,89
Transferaufwendungen	63.000	0,37
Sonstige ordentliche Aufwendungen	25.588	0,15
<b>Ordentliche Aufwendungen</b>	<b>16.491.232</b>	<b>97,86</b>
Zinsen und ähnliche Aufwendungen	360.052	2,14
Außerordentliche Aufwendungen	50	0,00
<b>Summe</b>	<b>16.851.334</b>	<b>100,00</b>

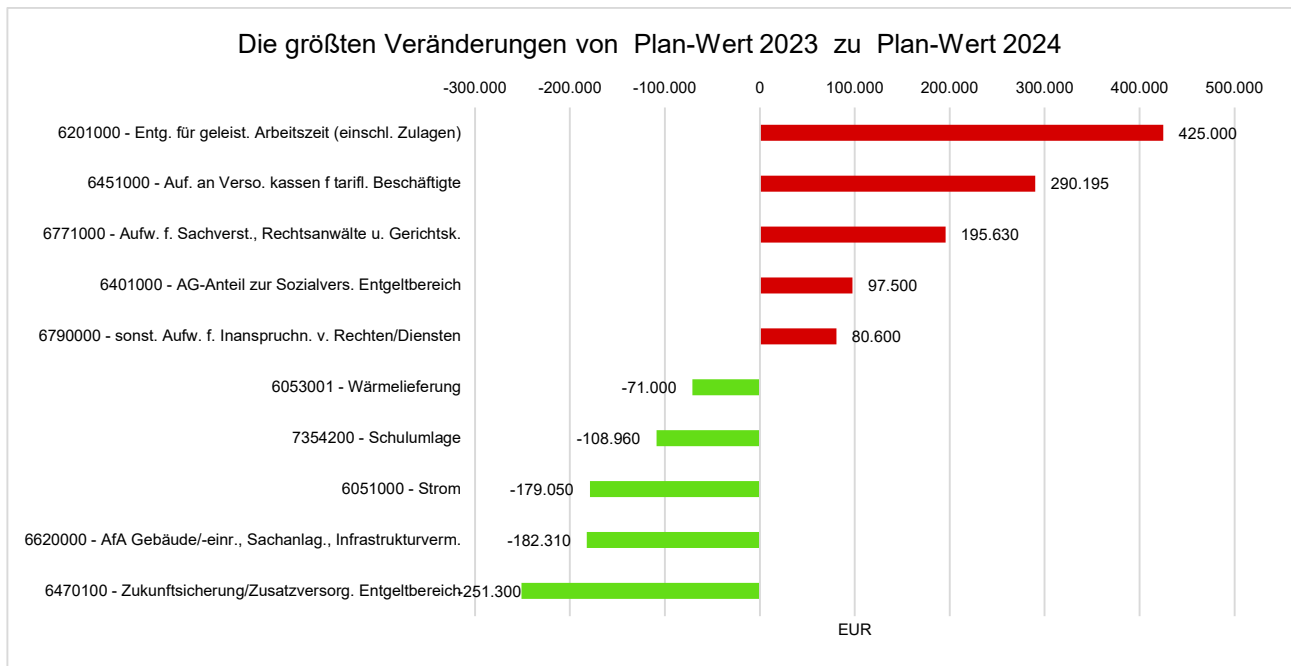
### Aufwand in der Zusammensetzung nach Aufwandsarten:







Die größten Veränderungen werden in der folgenden Grafik dargestellt:



### Die Aufwandsentwicklung im mittelfristigen Planungszeitraum

Gegenüber den im Haushaltsplan des Vorjahres geplanten Aufwendungen i.H.v. 16.023.712 Euro erhöhen sich die Aufwendungen im aktuellen Planjahr um 827.622 Euro auf 16.851.334 Euro.

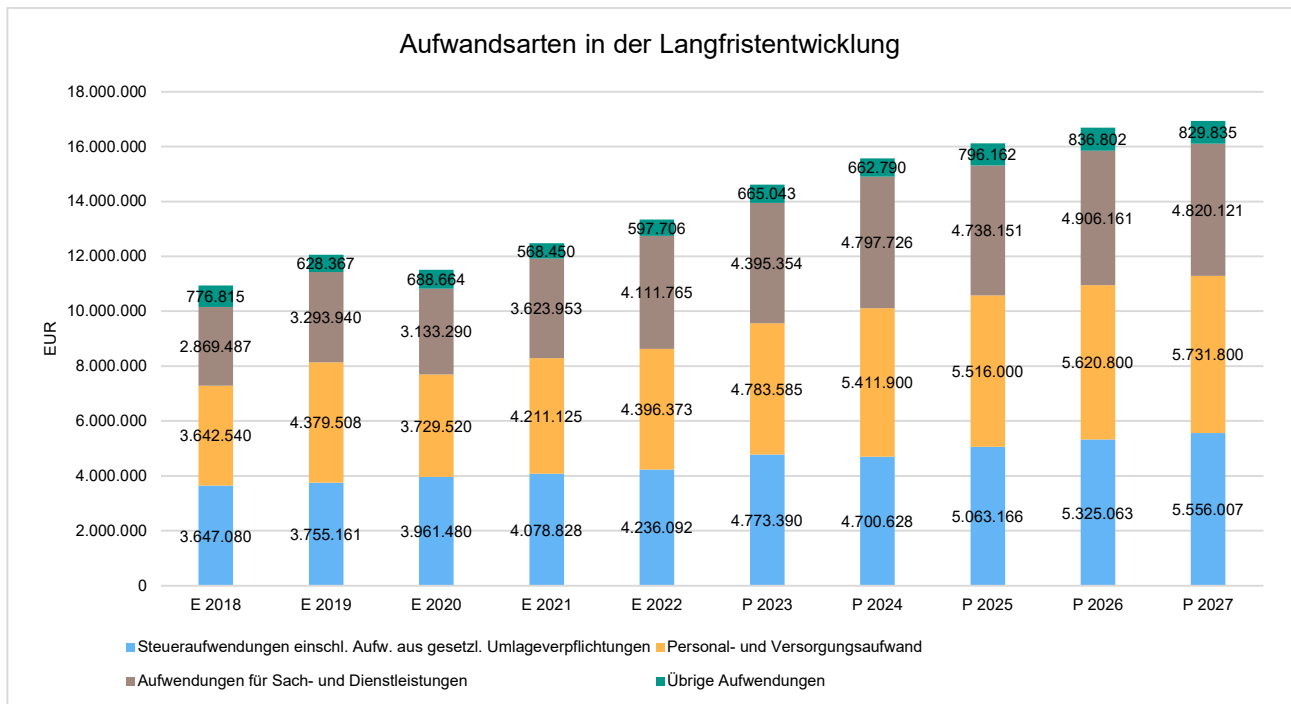
Der Vergleich nach den einzelnen Aufwandsarten stellt sich wie folgt dar:

### Aufwandsarten mittelfristige Planung

	Ergebnis 2022	Ansatz 2023	Ansatz 2024	Abw. in EUR	Ansatz 2025	Ansatz 2026	Ansatz 2027
Personalaufwendungen	4.189.697	4.607.980	4.926.100	318.120	5.011.500	5.097.400	5.189.700
Versorgungsaufwendungen	206.676	175.605	485.800	310.195	504.500	523.400	542.100
Aufwendungen für Sach- und Dienstleistungen	4.111.765	4.395.354	4.797.726	402.372	4.738.151	4.906.161	4.820.121
Abschreibungen	1.443.618	1.406.340	1.278.290	-128.050	1.411.620	1.506.390	1.508.670
Aufw. für Zuweisungen und Zuschüsse sowie besondere Finanzaufw.	241.044	238.188	214.100	-24.088	214.100	214.100	214.100
Steueraufw. einschl. Aufw. aus gesetzl. Umlageverpflichtungen	4.236.092	4.773.390	4.700.628	-72.762	5.063.166	5.325.063	5.556.007
Transferaufwendungen	47.904	75.000	63.000	-12.000	63.000	63.000	63.000
Sonstige ordentliche Aufwendungen	25.683	24.263	25.588	1.325	25.588	25.588	25.588
<b>Ordentliche Aufwendungen</b>	<b>14.502.479</b>	<b>15.696.120</b>	<b>16.491.232</b>	<b>795.112</b>	<b>17.031.625</b>	<b>17.661.102</b>	<b>17.919.286</b>
Zinsen und ähnliche Aufwendungen	283.075	327.542	360.052	32.510	493.424	534.064	527.097
Außerordentliche Aufwendungen	--	50	50	0	50	50	50
<b>Summe</b>	<b>14.785.554</b>	<b>16.023.712</b>	<b>16.851.334</b>	<b>827.622</b>	<b>17.525.099</b>	<b>18.195.216</b>	<b>18.446.433</b>



Die zusammengefassten Aufwandsarten zeigen folgende langfristige Entwicklung auf:



#### 4.1 Personalaufwand

Die Personalaufwendungen entwickeln sich im Betrachtungszeitraum wie folgt:

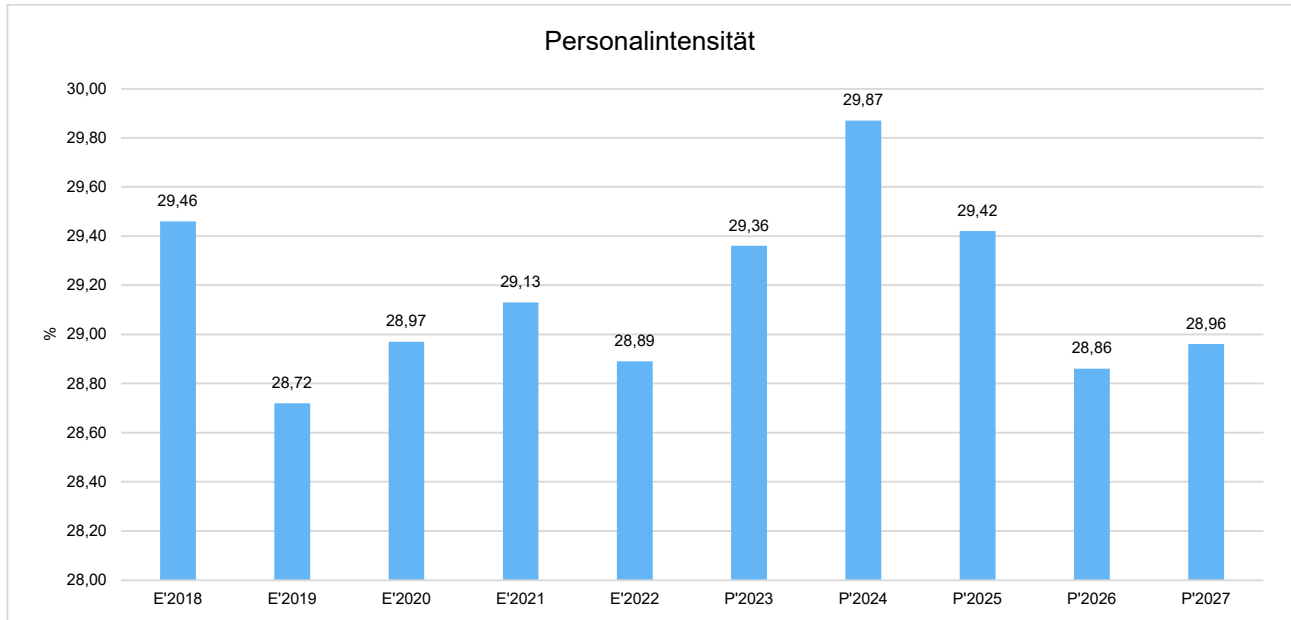
##### Personalaufwand

	Ergebnis 2022	Ansatz 2023	Ansatz 2024	Abw. in EUR	Ansatz 2025	Ansatz 2026	Ansatz 2027
Personalentgelte	3.251.131	3.574.500	4.028.400	453.900	4.087.900	4.139.500	4.202.400
Soziale Abgaben, Altersversorgung und Unterstützung - Aktive	927.655	1.021.100	872.900	-148.200	898.700	933.000	962.400
Sonstige Personalaufwendungen	10.912	12.380	24.800	12.420	24.900	24.900	24.900
<b>Summe Personalaufwendungen</b>	<b>4.189.697</b>	<b>4.607.980</b>	<b>4.926.100</b>	<b>318.120</b>	<b>5.011.500</b>	<b>5.097.400</b>	<b>5.189.700</b>



## Personalintensität

Die Personalintensität bildet den prozentualen Anteil der Personalaufwendungen an den ordentlichen Aufwendungen ab. Sie ist ein Indikator dafür, welches Gewicht die Personalaufwendungen innerhalb des ordentlichen Aufwandes haben.



## 4.2 Sach- und Dienstleistungsaufwand

Die im Vergleich zum Vorjahresansatz um 402.372 EUR steigenden Aufwendungen für Sach- und Dienstleistungen entwickeln sich im Einzelnen wie folgt:

### Sach- und Dienstleistungsaufwand

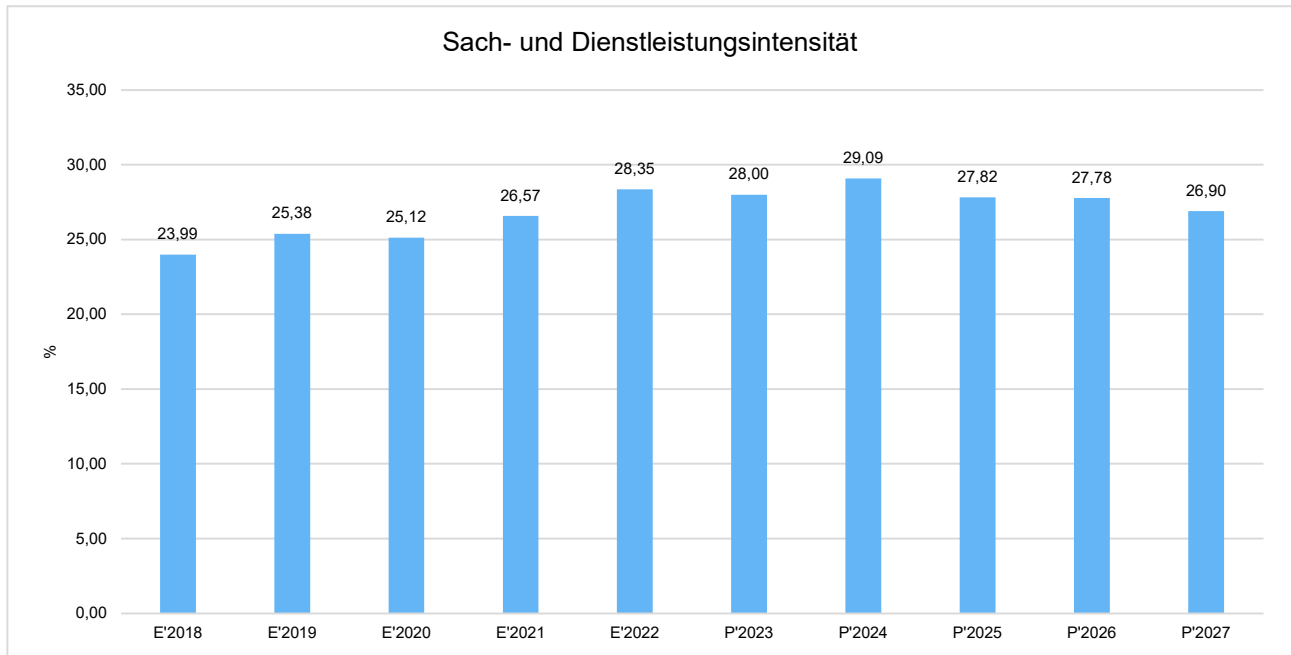
	Ergebnis 2022	Ansatz 2023	Ansatz 2024	Abw. in EUR	Ansatz 2025	Ansatz 2026	Ansatz 2027
<b>Aufwendungen für Sach- und Dienstleistungen</b>	<b>4.111.765</b>	<b>4.395.354</b>	<b>4.797.726</b>	<b>402.372</b>	<b>4.738.151</b>	<b>4.906.161</b>	<b>4.820.121</b>
davon Aufw. für Material, Energie und sonstige verwaltungswirtschaftliche Tätigkeit	1.239.141	1.688.847	1.466.635	-222.212	1.454.710	1.453.510	1.408.560
davon Aufw. für bezogene Leistungen	1.516.917	1.467.685	1.747.663	279.978	1.858.063	1.805.923	1.820.313
davon Aufw. für die Inanspruchnahme von Rechten und Diensten	864.288	765.420	1.055.194	289.774	931.044	1.157.994	1.114.284
davon Aufw. für Kommunikation, Dokumentation, Information, Reisen, Werbung	206.622	284.325	311.870	27.545	277.070	269.570	257.270
davon Aufw. für Beiträge und Sonstiges sowie Wertkorrekturen	284.796	189.077	216.364	27.287	217.264	219.164	219.694



### Sach- und Dienstleistungsintensität

Die Sach- und Dienstleistungsintensität bildet den prozentualen Anteil der Aufwendungen für Sach- und Dienstleistungen an den ordentlichen Aufwendungen insgesamt ab.

Sie zeigt an, welches Gewicht der Sach- und Dienstleistungsaufwand innerhalb des ordentlichen Aufwandes hat.



### 4.3 Gesetzliche Umlageverpflichtungen, Zuweisungen und Transferleistungen

Die gesetzlichen Umlageverpflichtungen, Zuweisungen und Transferleistungen werden im Allgemeinen als Transferaufwendungen bezeichnet, da sie ohne Gegenleistung aufgewendet werden.

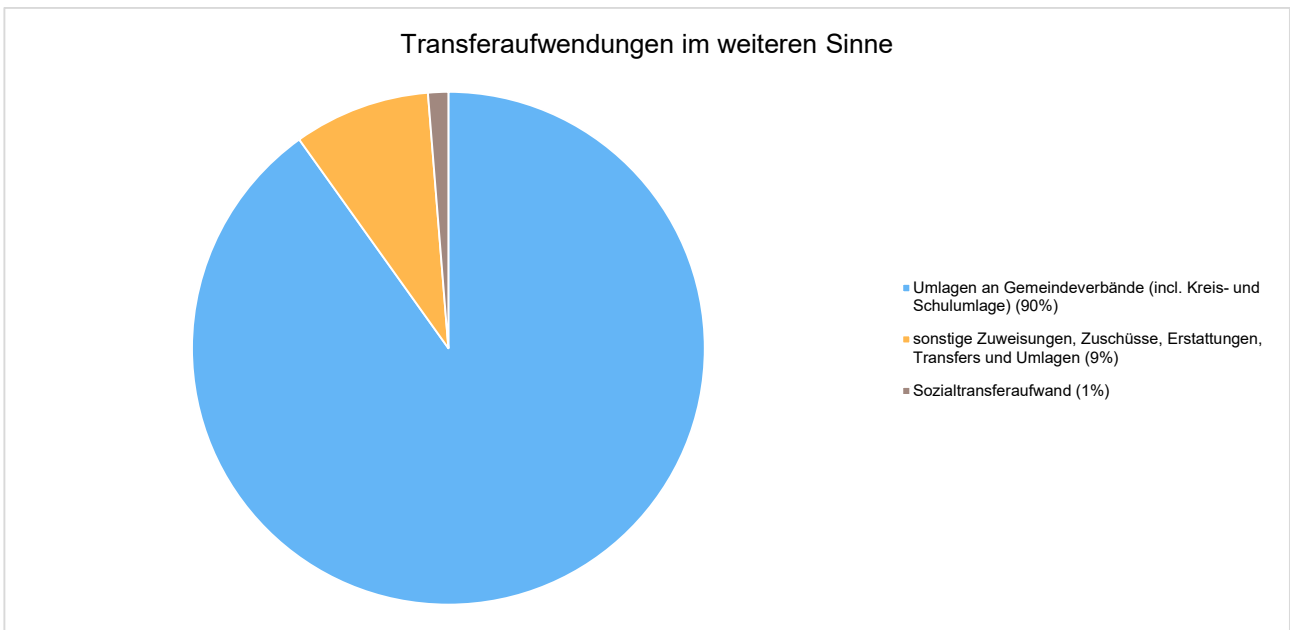
Die folgende Tabelle zeigt die Entwicklung der Transferaufwendungen im mittelfristigen Planungszeitraum.

#### Aufwendungen aus gesetzl. Umlageverpflichtungen, Zuweisungen und Transferleistungen

	Ergebnis 2022	Ansatz 2023	Ansatz 2024	Abw. in EUR	Ansatz 2025	Ansatz 2026	Ansatz 2027
Umlagen an Gemeindeverbände (incl. Kreis- und Schulumlage)	4.059.960	4.597.140	4.486.333	-110.807	4.843.196	5.097.418	5.322.687
sonstige Zuweisungen, Zuschüsse, Erstattungen, Transfers und Umlagen	417.177	414.438	428.395	13.957	434.070	441.745	447.420
Sozialtransferaufwand	47.904	75.000	63.000	-12.000	63.000	63.000	63.000
<b>Summe der Transferaufwendungen /Zuweisungen</b>	<b>4.525.041</b>	<b>5.086.578</b>	<b>4.977.728</b>	<b>-108.850</b>	<b>5.340.266</b>	<b>5.602.163</b>	<b>5.833.107</b>



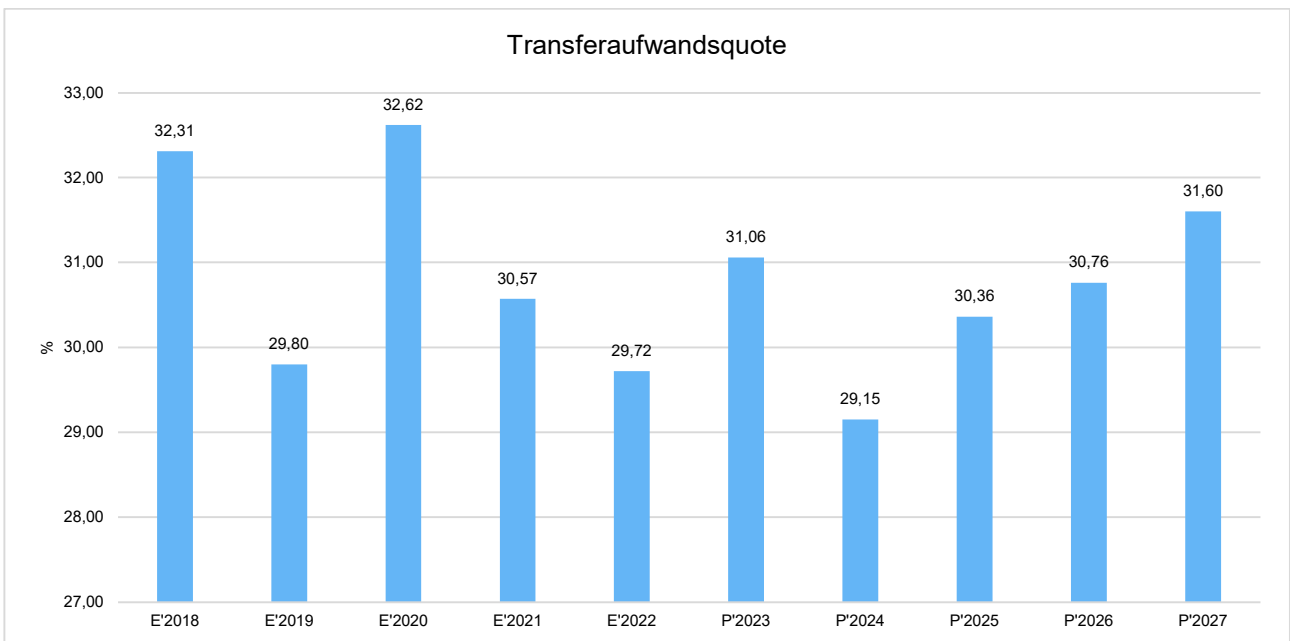
### Die Zusammensetzung der Transferaufwendungen im weiteren Sinne:



### Transferaufwandsquote

Die Transferaufwandsquote stellt die Transferaufwendungen aus gesetzlichen Umlageverpflichtungen, Zuweisungen und Transferleistungen ins Verhältnis zu den ordentlichen Aufwendungen (Angabe in %). Die sonstigen Erstattungen (Hauptkonto 717) bleiben hierbei unberücksichtigt.

Die Kennzahl ist damit ein Indikator dafür, wie hoch der kommunale Haushalt durch Transferaufwendungen im weiteren Sinne belastet wird.



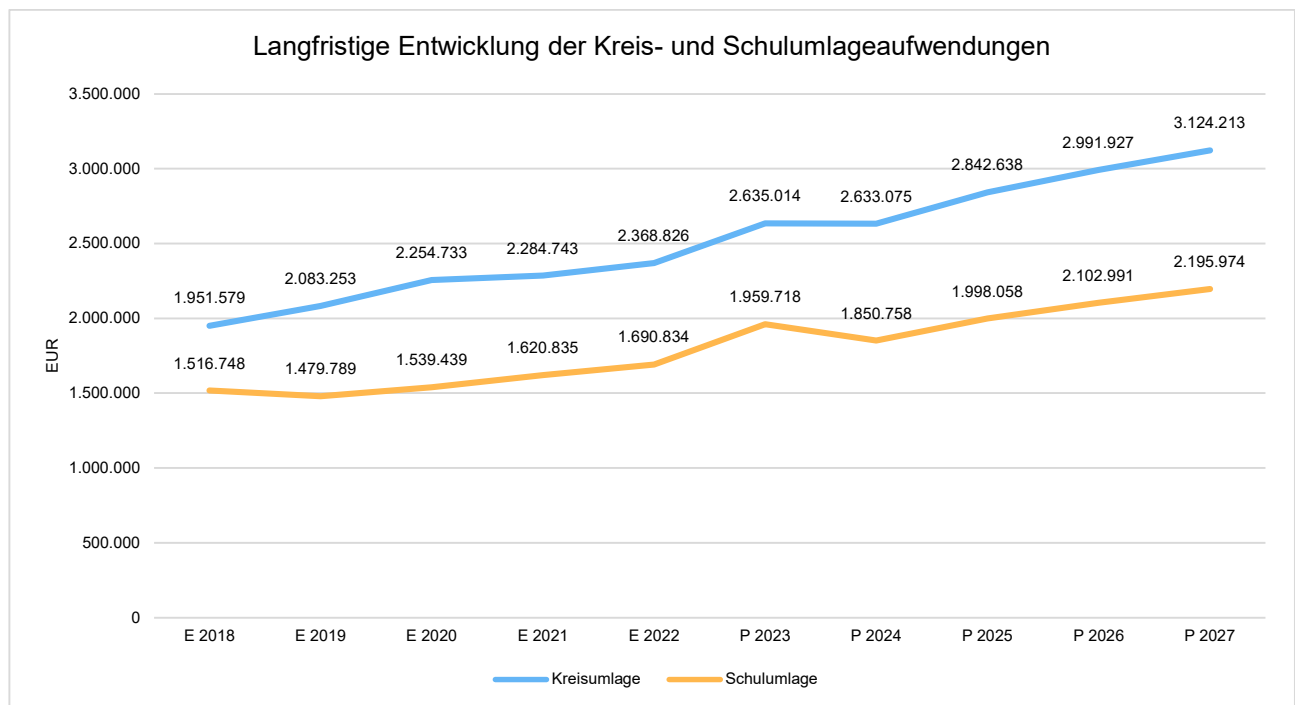


### 4.3.1 Steueraufwendungen einschließlich Aufwendungen aus gesetzlichen Umlageverpflichtungen

Gegenüber dem Vorjahresplan und in der langfristigen Entwicklung ergibt sich folgendes Bild:

#### Steueraufwendungen und gesetzliche Umlagezahlungen im Überblick

	Ergebnis 2022	Ansatz 2023	Ansatz 2024	Abw. in EUR	Ansatz 2025	Ansatz 2026	Ansatz 2027
<b>Steueraufwendungen einschließlich Aufwendungen aus gesetzlichen Umlageverpflichtungen</b>	<b>4.236.092</b>	<b>4.773.390</b>	<b>4.700.628</b>	<b>-72.762</b>	<b>5.063.166</b>	<b>5.325.063</b>	<b>5.556.007</b>
davon Kreisumlage	2.368.826	2.635.014	2.633.075	-1.939	2.842.638	2.991.927	3.124.213
davon Schulumlage	1.690.834	1.959.718	1.850.758	-108.960	1.998.058	2.102.991	2.195.974
davon Gewerbesteuerumlage	89.447	93.400	116.900	23.500	120.400	123.900	127.400
davon Heimatumlage	55.585	58.100	72.645	14.545	74.820	76.995	79.170

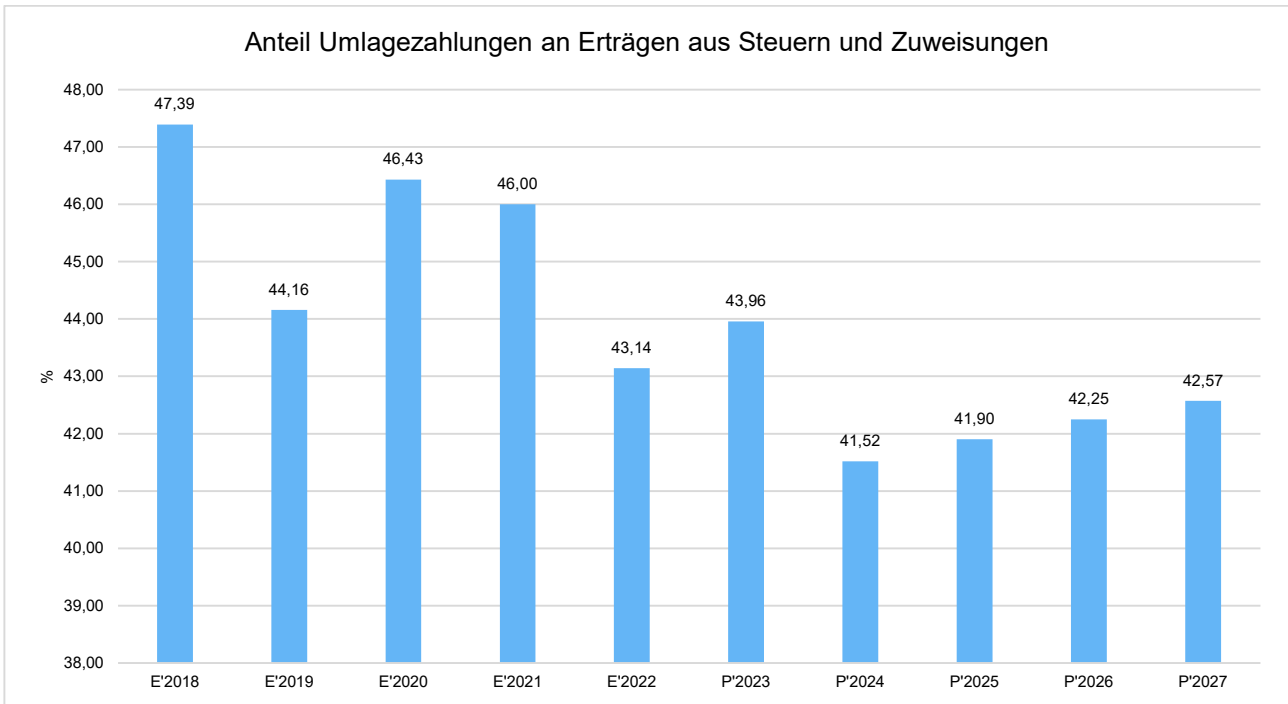




### Anteil der Umlagezahlung an den Erträgen aus Steuern und Schlüsselzuweisungen

Um die Belastung durch die Umlagezahlung objektiver beurteilen zu können, wird sie nachfolgend ins Verhältnis zu den Erträgen aus Steuern (ohne Ausgleichsleistungen) und Schlüsselzuweisungen gestellt.

Die Kennzahl bringt zum Ausdruck, wieviel Prozent der Erträge aus Steuern und Schlüsselzuweisungen durch die Umlagezahlung wieder aufgezehrt werden.



### 4.3.2 Aufwendungen für Zuweisungen und Zuschüsse für lfd. Zwecke, besondere Finanzausgaben und Transferaufwendungen

Im mittelfristigen Planungszeitraum fallen folgende Aufwendungen an:

	Ergebnis 2022	Ansatz 2023	Ansatz 2024	Abw. in EUR	Ansatz 2025	Ansatz 2026	Ansatz 2027
Aufwendungen für Zuweisungen und Zuschüsse sowie besondere Finanzaufwendungen	241.044	238.188	214.100	-24.088	214.100	214.100	214.100
Transferaufwendungen	47.904	75.000	63.000	-12.000	63.000	63.000	63.000



In der folgenden Übersicht wird die Verteilung der Zuweisungen und Zuschüsse auf die einzelnen Produkte dargestellt:

#### Aufwendungen aus Zuweisungen und Zuschüssen auf Produktebene

	Ergebnis 2022	Ansatz 2023	Ansatz 2024	Abw. in EUR	Ansatz 2025	Ansatz 2026	Ansatz 2027
10204 - Bürgerservice, Melderechtliche Angelegenheiten	373	3.100	3.500	400	3.500	3.500	3.500
10502 - Soziale Angelegenheiten	2.002	2.250	1.750	-500	1.750	1.750	1.750
20801 - Sportförderung	--	350	350	0	350	350	350
20901 - Planung und Entwicklung der Gemeinde	5.000	0	0	0	--	--	--
21301 - Natur- und Landschaftspflege	500	--	--	--	--	--	--
30101 - Betreuung der Gemeindegremien	--	--	18.000	18.000	18.000	18.000	18.000
30401 - Kulturelle Veranstaltungen, Vereine etc.	--	2.500	2.500	0	2.500	2.500	2.500
30601 - Tageseinrichtungen für Kinder	190.899	203.400	188.000	-15.400	188.000	188.000	188.000
31301 - Gemeindegewald	42.271	26.588	0	-26.588	0	0	--
<b>Summe: GH - Gesamthaushalt</b>	<b>241.044</b>	<b>238.188</b>	<b>214.100</b>	<b>-24.088</b>	<b>214.100</b>	<b>214.100</b>	<b>214.100</b>

#### 4.4 Abschreibungen

Die Abschreibungen sind in der nachfolgenden Tabelle abgebildet:

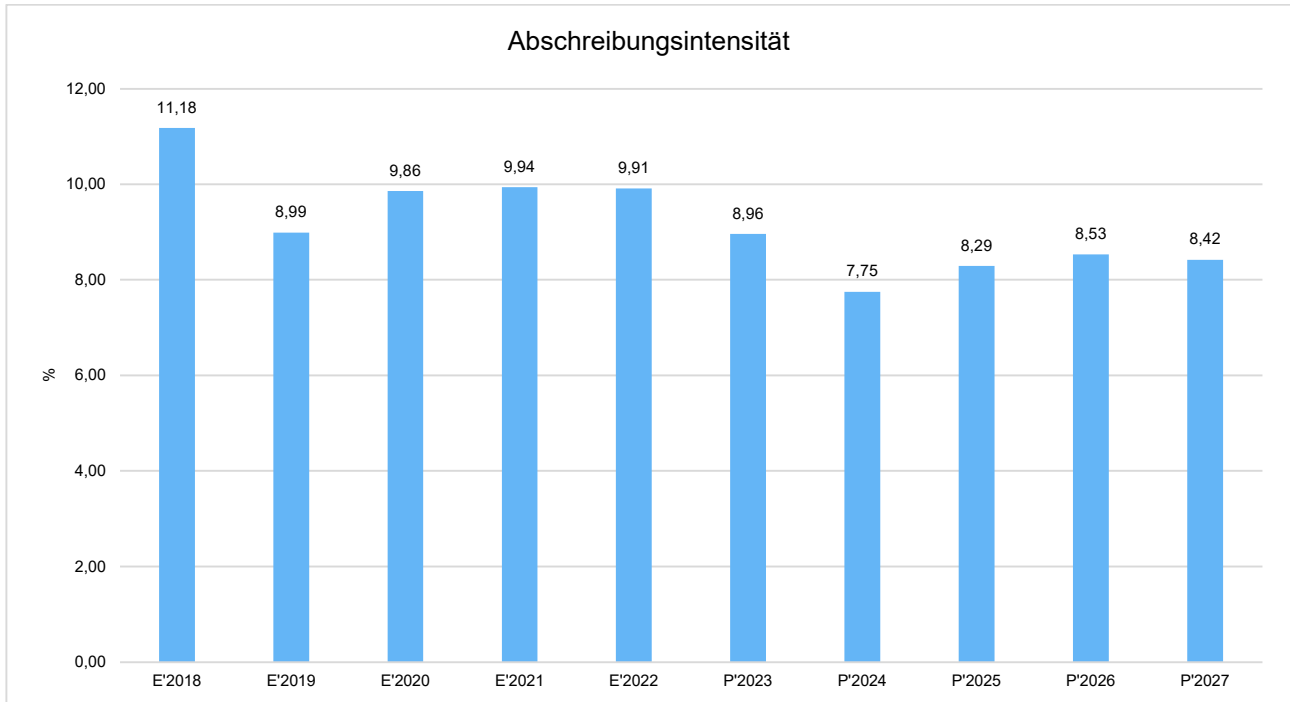
	Ergebnis 2022	Ansatz 2023	Ansatz 2024	Abw. in EUR	Ansatz 2025	Ansatz 2026	Ansatz 2027
Abschreibungen auf immaterielle Vermögensgegenstände	35.703	30.610	35.080	4.470	35.660	26.700	26.700
Abschreibungen auf Gebäude, Sachanlagen im Gemeingebrauch und Infrastrukturvermögen	1.205.007	1.180.750	998.440	-182.310	1.124.920	1.193.980	1.179.110
Abschreibungen auf technische Anlagen und Maschinen	34.867	34.330	47.250	12.920	40.970	36.140	34.530
Abschreibungen auf andere Anlagen, Betriebs- und Geschäftsausstattung	128.617	132.050	164.650	32.600	195.140	232.900	251.480
Abschreibungen und Wertberichtigungen auf Umlaufvermögen (außer Wertpapiere)	6.470	0	0	0	--	--	--
Sonstige Abschreibungen incl. GWG	32.955	28.600	32.870	4.270	14.930	16.670	16.850
<b>Abschreibungen</b>	<b>1.443.618</b>	<b>1.406.340</b>	<b>1.278.290</b>	<b>-128.050</b>	<b>1.411.620</b>	<b>1.506.390</b>	<b>1.508.670</b>





## Abschreibungsintensität

Die Abschreibungsintensität bildet das Verhältnis der Abschreibungen zum ordentlichen Aufwand ab. Sie sagt aus, wie hoch die Belastung des Haushaltes durch Abschreibungen ist.

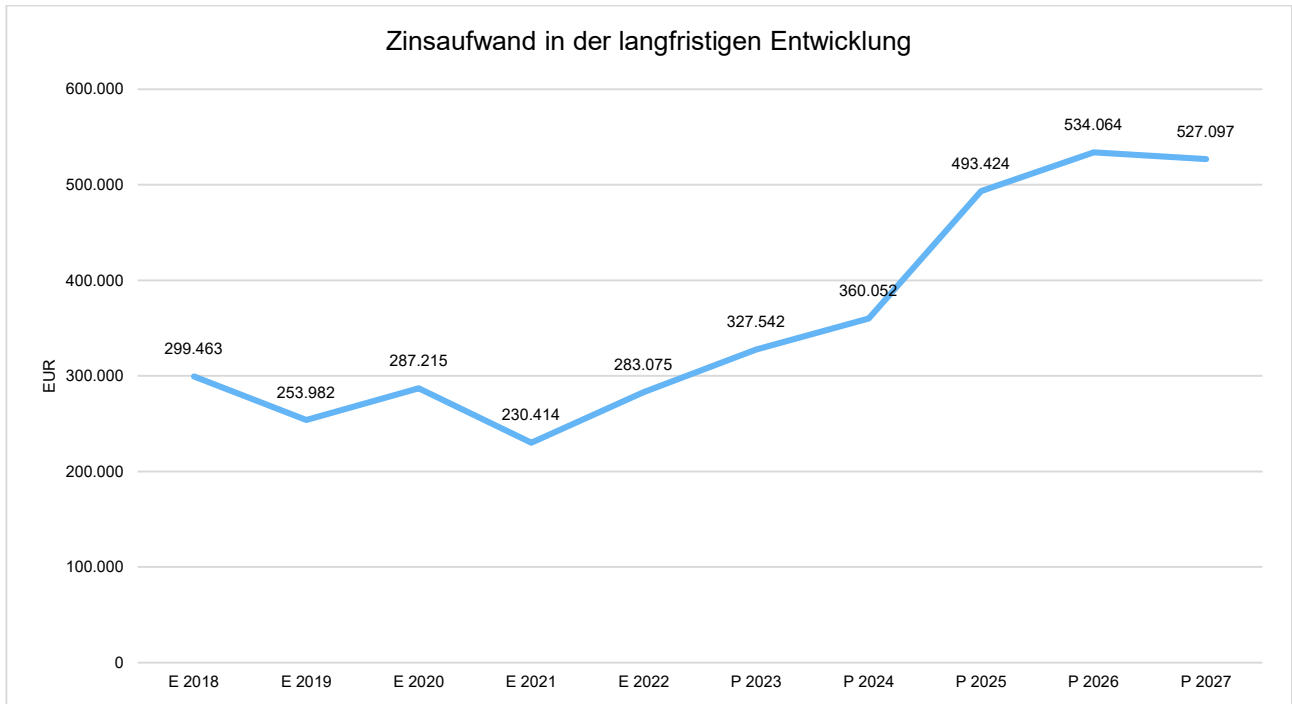


## 4.5 Zinsen und sonstige Finanzaufwendungen

Die Entwicklung bei den Zinsen und den sonstigen Finanzaufwendungen stellt sich wie folgt dar:

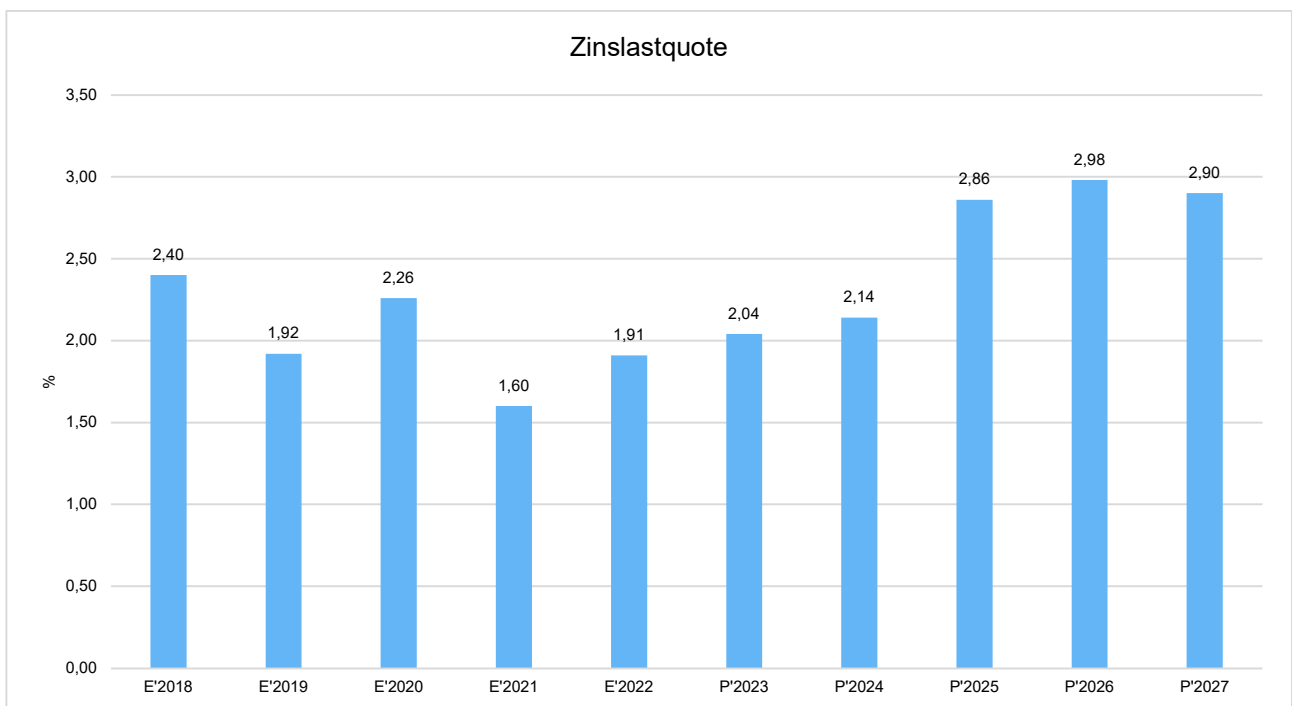
### Zinsaufwand

	Ergebnis 2022	Ansatz 2023	Ansatz 2024	Abw. in EUR	Ansatz 2025	Ansatz 2026	Ansatz 2027
Zinsen und sonstige Finanzaufwendungen	283.075	327.542	360.052	32.510	493.424	534.064	527.097



### Zinslastquote

Die Zinslastquote bildet das Verhältnis der Zins- und sonstigen Finanzaufwendungen zum ordentlichen Aufwand ab. Sie zeigt auf, wie hoch die Belastung des Haushaltes durch Zinsaufwendungen ist.





## 5 Ergebnis

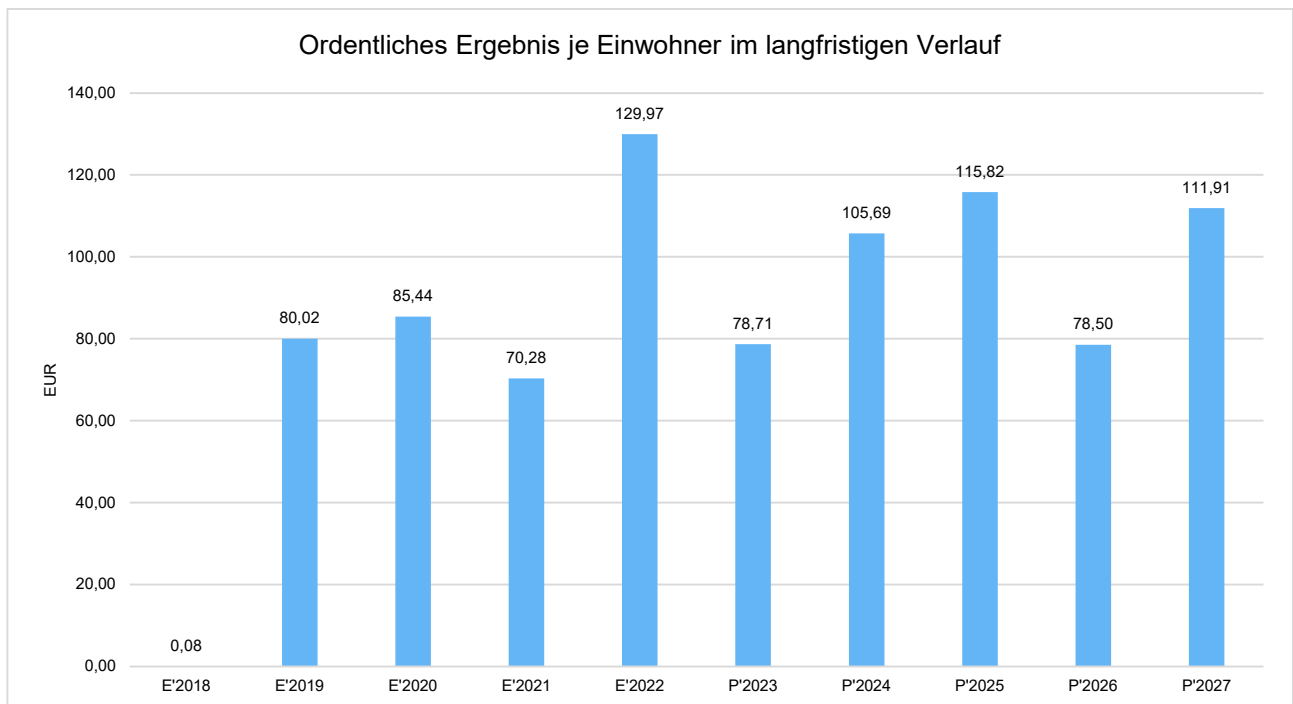
Aus den dargestellten Erträgen und Aufwendungen ergibt sich folgendes Ergebnis, was nachfolgend im mittelfristigen Verlauf dargestellt wird:

### Ergebnis in der mittelfristigen Finanzplanung

	Ergebnis 2022	Ansatz 2023	Ansatz 2024	Abw. in EUR	Ansatz 2025	Ansatz 2026	Ansatz 2027
Verwaltungsergebnis	1.066.774	795.356	958.451	163.095	1.189.193	994.019	1.194.168
Finanzergebnis	-238.321	-297.327	-284.757	12.570	-464.159	-502.639	-493.609
<b>Ordentliches Ergebnis</b>	<b>828.453</b>	<b>498.029</b>	<b>673.694</b>	<b>175.665</b>	<b>725.034</b>	<b>491.380</b>	<b>700.559</b>
Außerordentliches Ergebnis	91.562	450	750	300	750	750	750
<b>Jahresergebnis</b>	<b>920.015</b>	<b>498.479</b>	<b>674.444</b>	<b>175.965</b>	<b>725.784</b>	<b>492.130</b>	<b>701.309</b>

Zur Einschätzung der finanziellen Leistungsfähigkeit kommt dem Ordentlichen Ergebnis eine wesentliche Bedeutung zu.

Nachfolgend wird dessen Entwicklung einwohnerbezogen dargestellt:





## 6 Finanzhaushalt

Die Eckdaten des Finanzhaushaltes stellen sich wie folgt dar:

	Ergebnis 2022	Ansatz 2023	Ansatz 2024	Abw. in EUR	Ansatz 2025	Ansatz 2026	Ansatz 2027
09 - Einzahlungen aus laufender Verwaltungstätigkeit	14.709.252	16.118.711	17.125.821	1.007.110	17.825.463	18.333.746	18.778.022
18 - Auszahlungen aus laufender Verwaltungstätigkeit	12.683.630	14.590.330	15.546.002	955.672	16.086.437	16.661.784	16.910.721
<b>19 - Saldo aus laufender Verwaltungstätigkeit</b>	<b>2.025.622</b>	<b>1.528.381</b>	<b>1.579.819</b>	<b>51.438</b>	<b>1.739.026</b>	<b>1.671.962</b>	<b>1.867.301</b>
23 - Einzahlungen aus Investitionstätigkeit	1.294.597	1.211.837	729.044	-482.793	1.739.384	1.618.547	1.233.547
28 - Auszahlungen aus Investitionstätigkeit	1.212.973	3.134.800	3.694.100	559.300	4.035.300	2.859.400	1.238.500
<b>29 - Saldo aus Investitionstätigkeit</b>	<b>81.624</b>	<b>-1.922.963</b>	<b>-2.965.056</b>	<b>-1.042.093</b>	<b>-2.295.916</b>	<b>-1.240.853</b>	<b>-4.953</b>
<b>30 - Zahlungsmittelüberschuss/-bedarf (laufende Verwaltungs- und Investitionstätigkeit)</b>	<b>2.107.247</b>	<b>-394.582</b>	<b>-1.385.237</b>	<b>-990.655</b>	<b>-556.890</b>	<b>431.109</b>	<b>1.862.348</b>
31 - Einzahlungen aus der Aufnahme von Krediten und wirtschaftlich vergleichbaren Vorgängen für Investitionen	7.062.576	1.922.963	2.965.056	1.042.093	2.295.916	1.240.853	4.953
32 - Auszahlungen für die Tilgung von Krediten und wirtschaftlich vergleichbaren Vorgängen für Investitionen	1.370.311	1.502.133	1.571.507	69.374	1.725.689	1.653.204	1.653.896
<b>33 - Saldo aus Finanzierungstätigkeit</b>	<b>5.692.264</b>	<b>420.830</b>	<b>1.393.549</b>	<b>972.719</b>	<b>570.227</b>	<b>-412.351</b>	<b>-1.648.943</b>
<b>37 - Zahlungsmittelüberschuss/Zahlungsmittelbedarf aus haushaltsunwirksamen Zahlungsvorgängen</b>	<b>-247.867</b>	<b>--</b>	<b>--</b>	<b>--</b>	<b>--</b>	<b>--</b>	<b>--</b>
<b>39 - Veränderungen des Bestandes an Zahlungsmitteln</b>	<b>7.551.644</b>	<b>26.248</b>	<b>8.312</b>	<b>-17.936</b>	<b>13.337</b>	<b>18.758</b>	<b>213.405</b>

nachrichtlich: in der Position 31 ist im Ergebnis 2022 ein Betrag in Höhe von 653.512,57 € aufgrund von Umschuldungen (Ablösung bereits im Jahr 2021) enthalten. Die restlichen Darlehensverträge sind alle auf Endlaufzeit abgeschlossen.



## 6.1 Investitionstätigkeit

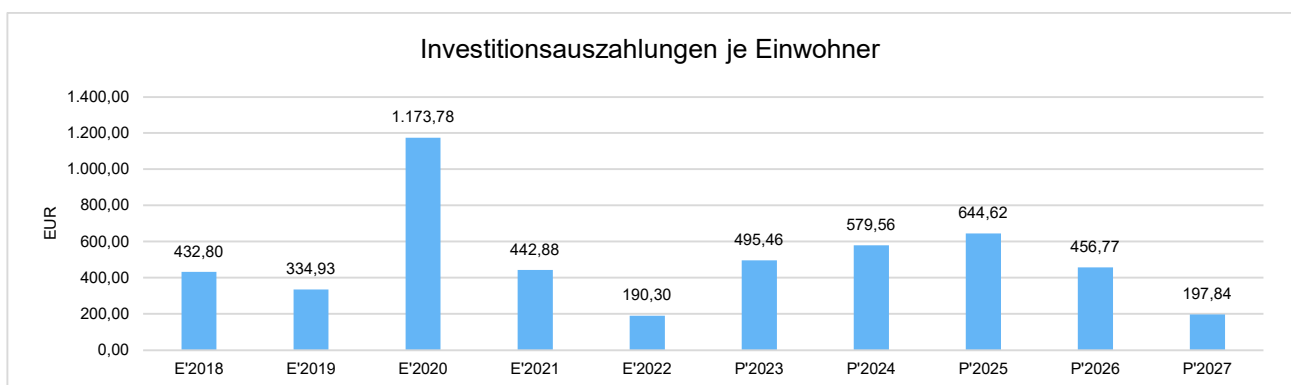
Nachfolgend wird die Zusammensetzung der investiven Ein- und Auszahlungen im mittelfristigen Betrachtungszeitraum abgebildet:

### Ein- und Auszahlungen aus Investitionstätigkeit

	Ergebnis 2022	Ansatz 2023	Ansatz 2024	Abw. in EUR	Ansatz 2025	Ansatz 2026	Ansatz 2027
Einzahlungen aus Investitionszuweisungen und -zuschüssen sowie Investitionsbeiträgen	769.016	457.400	718.207	260.807	921.947	801.947	416.947
Einzahlungen aus Abgängen von Sachanlagevermögen und immateriellem Anlagevermögen	524.745	753.600	2.000	-751.600	807.600	807.600	807.600
Einzahlungen aus Abgängen von Finanzanlagevermögen	837	837	8.837	8.000	9.837	9.000	9.000
<b>Summe Einzahlungen aus Investitionstätigkeit</b>	<b>1.294.597</b>	<b>1.211.837</b>	<b>729.044</b>	<b>-482.793</b>	<b>1.739.384</b>	<b>1.618.547</b>	<b>1.233.547</b>
Auszahlungen für Investitionszuweisungen und -zuschüsse	--	5.000	150.000	145.000	230.000	--	--
Auszahlungen für den Erwerb von Grundstücken und Gebäuden	419.430	351.000	427.900	76.900	187.300	70.900	30.000
Auszahlungen für Baumaßnahmen	434.571	2.212.500	2.572.500	360.000	3.155.000	1.835.000	450.000
Auszahlungen für Investitionen in bewegliches Sachanlagevermögen und immaterielles Anlagevermögen	350.787	559.000	526.100	-32.900	455.000	945.000	750.000
Auszahlungen für Investitionen in Finanzanlagevermögen	8.184	7.300	17.600	10.300	8.000	8.500	8.500
<b>Summe Auszahlungen aus Investitionstätigkeit</b>	<b>1.212.973</b>	<b>3.134.800</b>	<b>3.694.100</b>	<b>559.300</b>	<b>4.035.300</b>	<b>2.859.400</b>	<b>1.238.500</b>
<b>Saldo aus Investitionstätigkeit</b>	<b>81.624</b>	<b>-1.922.963</b>	<b>-2.965.056</b>	<b>-1.042.093</b>	<b>-2.295.916</b>	<b>-1.240.853</b>	<b>-4.953</b>

### Investitionsauszahlungen je Einwohner

Einwohnerbezogen stellen sich die Investitionsauszahlungen wie folgt dar:





## Investitionsmaßnahmen im Überblick

Im mittelfristigen Planungszeitraum bis 2027 sind folgende investive Maßnahmen vorgesehen:

### wesentliche Investitionsmaßnahmen (ab Volumen von 100.000€)

	Ergebnis 2022	Ansatz 2023	Ansatz 2024	Ansatz 2025	Ansatz 2026	Ansatz 2027
<b>Gesamthaushalt</b>	<b>429.799,20</b>	<b>-1.714.500</b>	<b>-2.296.300</b>	<b>-1.938.260</b>	<b>-1.078.260</b>	<b>41.740</b>
I102061101 - Anbau FGH Kettenbach	5.845,25	-65.000	-485.000	--	--	--
<i>Einzahlung</i>	5.845,25	--	--	--	--	--
<i>Auszahlung</i>	0,00	65.000	485.000	--	--	--
I102061501 - LF 10/6 (Keba)	--	-350.000	84.700	0	0	--
<i>Einzahlung</i>	--	0	84.700	--	0	--
<i>Auszahlung</i>	--	350.000	0	0	--	--
I102062101 - Investitionen FGH Michelbach	-3.193,52	-20.000	-280.000	-700.000	--	--
<i>Auszahlung</i>	3.193,52	20.000	280.000	700.000	--	--
I102062601 - DLK 23/12 (Miba)	--	--	--	-10.000	-190.000	-700.000
<i>Auszahlung</i>	--	--	--	10.000	190.000	700.000
I102063701 - HLF 10 (Ha/Rü)	--	-135.000	-300.000	-23.000	--	--
<i>Einzahlung</i>	--	0	--	77.000	--	--
<i>Auszahlung</i>	--	135.000	300.000	100.000	--	--
I102063901 - ELW 1 (Ha/Rü)	--	--	-5.000	-203.000	--	--
<i>Einzahlung</i>	--	--	0	32.000	--	--
<i>Auszahlung</i>	--	--	5.000	235.000	--	--
I102064001 - LF 10 KatS (Ha/Rü)	--	--	--	0	-310.000	--
<i>Einzahlung</i>	--	--	--	0	90.000	--
<i>Auszahlung</i>	--	--	--	0	400.000	--
I102066401 - MLF (Daisbach)	--	0	0	-5.000	-265.000	--
<i>Einzahlung</i>	--	0	--	0	40.000	--
<i>Auszahlung</i>	--	0	0	5.000	305.000	--
I112010201 - Umbau zu barrierefreien Haltestellen	-54.664,51	0	0	-110.000	-110.000	--
<i>Einzahlung</i>	--	0	0	255.000	255.000	--
<i>Auszahlung</i>	54.664,51	0	0	365.000	365.000	--
I201010101 - Friedhofstraße/Oberstraße	272.440,77	--	--	--	--	--
<i>Einzahlung</i>	272.440,77	--	--	--	--	--
I201011001 - Kauf und Umbau B3	-100.950,21	--	--	--	--	--
<i>Auszahlung</i>	100.950,21	--	--	--	--	--
I201020103 - Neubaugebiet Feldchen/Kirchberg (Hausen) - GruBo	118.760,00	--	--	--	--	--
<i>Einzahlung</i>	118.760,00	--	--	--	--	--
I201020107 - Neubaugebiet Auf Bach (Rüha) - GruBo	-18.769,35	698.600	0	--	--	--



## Haushaltsvorbericht Aarbergen

---

	Ergebnis 2022	Ansatz 2023	Ansatz 2024	Ansatz 2025	Ansatz 2026	Ansatz 2027
<i>Einzahlung</i>	--	698.600	0	--	--	--
<i>Auszahlung</i>	18.769,35	--	--	--	--	--
I201020108 - Neubaugebiet Lerches- berg III (Panrod) - GruBo	--	0	0	805.600	805.600	805.600
<i>Einzahlung</i>	--	0	0	805.600	805.600	805.600
I201030201 - Neubau Bauhof	-80.420,31	--	-150.000	--	--	--
<i>Einzahlung</i>	--	--	108.000	--	--	--
<i>Auszahlung</i>	80.420,31	--	258.000	--	--	--
I211011001 - Erneuerung Tiefbrunnen 6+7 Kettenbach	-2.097,00	0	-60.000	-10.000	-300.000	--
<i>Auszahlung</i>	2.097,00	0	60.000	10.000	300.000	--
I211014001 - Erneuerung Quelle Rückershausen	--	--	-70.000	-300.000	--	--
<i>Auszahlung</i>	--	--	70.000	300.000	--	--
I211015001 - Erneuerung HB Panrod mit Aufbereitungsanlage	--	--	-20.000	-400.000	0	--
<i>Auszahlung</i>	--	--	20.000	400.000	0	--
I211016001 - Erneuerung HB Daisbach	--	-20.000	-180.000	0	-200.000	--
<i>Auszahlung</i>	--	20.000	180.000	0	200.000	--
I211016002 - Erneuerung Quelle Dais- bach	--	--	--	-70.000	-10.000	-300.000
<i>Auszahlung</i>	--	--	--	70.000	10.000	300.000
I211017008 - Wasserleitung Scheider- talstr./Bahnhofstr./Wehrweg	--	-10.000	-120.000	--	--	--
<i>Auszahlung</i>	--	10.000	120.000	--	--	--
I211017009 - Wasserleitung Scheider- talstr./Bergstr./Unt. Weinb.	--	-10.000	-210.000	--	--	--
<i>Auszahlung</i>	--	10.000	210.000	--	--	--
I211017010 - Erneuerung Aufbereitung Karrwiese	--	--	0	-20.000	-250.000	--
<i>Auszahlung</i>	--	--	0	20.000	250.000	--
I211020105 - Erneuerung Komponenten Schlammentwässerung	--	--	0	0	-135.000	-50.000
<i>Auszahlung</i>	--	--	0	0	135.000	50.000
I211021001 - Erweiterung RÜB Rat- hausstraße (Kettenbach)	-16.722,33	--	-240.000	--	--	--
<i>Auszahlung</i>	16.722,33	--	240.000	--	--	--
I211027005 - Neubaugebiet Auf Bach (Rüha) - Kanal	--	0	0	-340.000	--	--
<i>Einzahlung</i>	--	0	0	--	--	--
<i>Auszahlung</i>	--	--	--	340.000	--	--
I211027006 - Neubaugebiet Lerches- berg III (Panrod) - Kanal	-1.459,73	0	0	-360.060	59.940	59.940
<i>Einzahlung</i>	--	0	0	59.940	59.940	59.940



## Haushaltsvorbericht Aarbergen

---

	Ergebnis 2022	Ansatz 2023	Ansatz 2024	Ansatz 2025	Ansatz 2026	Ansatz 2027
<i>Auszahlung</i>	1.459,73	--	--	420.000	--	--
I211027007 - Außengebietsentwässerung Neuroth (Panrod)	--	-100.000	0	--	-400.000	--
<i>Auszahlung</i>	--	100.000	0	--	400.000	--
I211040801 - Windkraft	--	--	-145.000	--	--	--
<i>Auszahlung</i>	--	--	145.000	--	--	--
I212013001 - Neubaugebiet Feldchen/Kirchberg (Hausen) - Straße	-18.137,91	-210.000	0	--	--	--
<i>Auszahlung</i>	18.137,91	210.000	0	--	--	--
I212014001 - Neubaugebiet Auf Bach (Rüha) - Straße	--	197.900	0	-125.000	--	--
<i>Einzahlung</i>	--	197.900	0	--	--	--
<i>Auszahlung</i>	--	--	--	125.000	--	--
I212015002 - Neubaugebiet Lerchesberg I (Panrod) - Straße	--	-191.000	0	--	--	--
<i>Einzahlung</i>	--	100.000	0	--	--	--
<i>Auszahlung</i>	--	291.000	0	--	--	--
I212015003 - Neubaugebiet Lerchesberg II (Panrod) - Straße	-105.985,80	--	--	--	--	--
<i>Auszahlung</i>	105.985,80	--	--	--	--	--
I212015004 - Neubaugebiet Lerchesberg III (Panrod) - Straße	-1.459,74	0	0	126.200	226.200	226.200
<i>Einzahlung</i>	--	0	0	226.200	226.200	226.200
<i>Auszahlung</i>	1.459,74	--	--	100.000	--	--
I212017001 - Umrüstung Straßenbeleuchtung auf LED-Technik	--	0	-116.000	-194.000	--	--
<i>Einzahlung</i>	--	0	24.000	36.000	--	--
<i>Auszahlung</i>	--	0	140.000	230.000	--	--
I215014001 - Abriss/Neubau BGH Rückershausen	436.613,59	-1.500.000	--	--	--	--
<i>Einzahlung</i>	483.946,43	--	--	--	--	--
<i>Auszahlung</i>	47.332,84	1.500.000	--	--	--	--





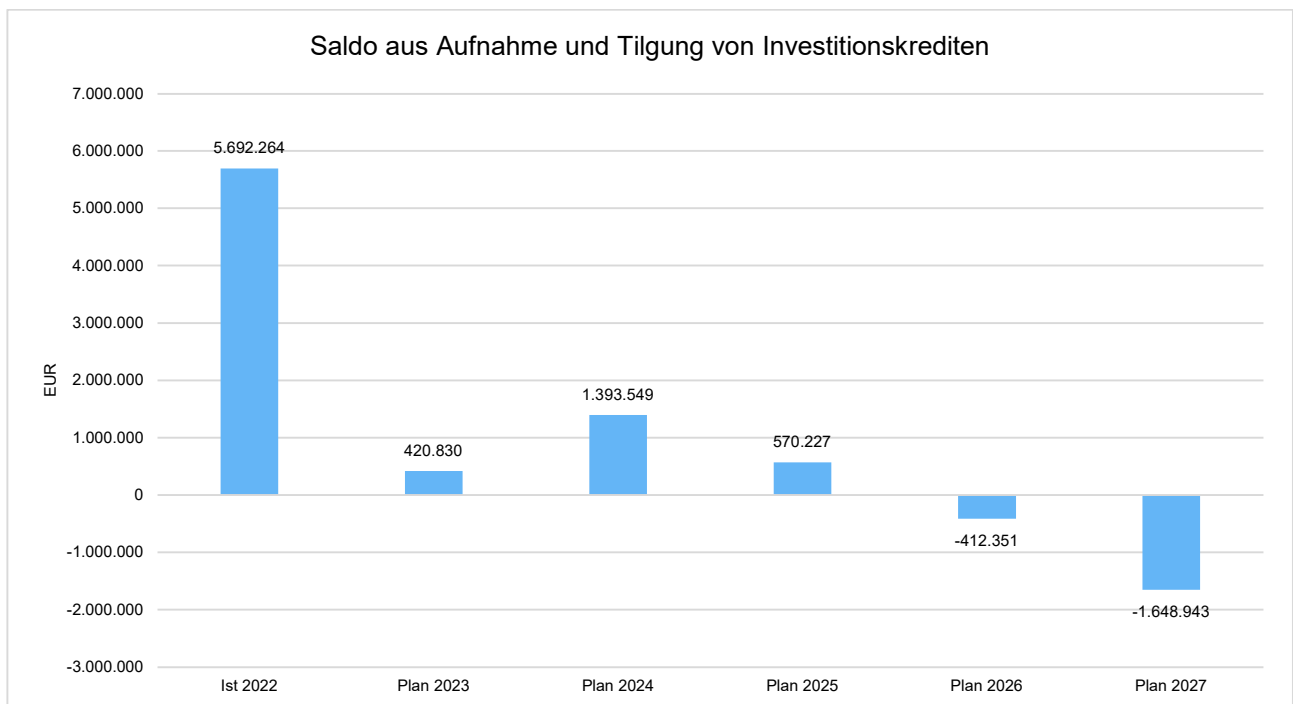
## 6.2 Finanzierungstätigkeit

Die folgende Tabelle zeigt die Ein- und Auszahlungen aus Finanzierungstätigkeit im Betrachtungszeitraum der mittelfristigen Finanzplanung:

### Finanzierungstätigkeit

	Ergebnis 2022	Ansatz 2023	Ansatz 2024	Abw. in EUR	Ansatz 2025	Ansatz 2026	Ansatz 2027
Einzahlungen aus der Aufnahme von Krediten und wirtschaftlich vergleichbaren Vorgängen für Investitionen	7.062.576	1.922.963	2.965.056	1.042.093	2.295.916	1.240.853	4.953
Auszahlungen für die Tilgung von Krediten und wirtschaftlich vergleichbaren Vorgängen für Investitionen sowie an das Sondervermögen Hessenkasse	1.370.311	1.502.133	1.571.507	69.374	1.725.689	1.653.204	1.653.896
<b>Zahlungsmittelüberschuss oder Zahlungsmittelbedarf aus Finanzierungstätigkeit</b>	<b>5.692.264</b>	<b>420.830</b>	<b>1.393.549</b>	<b>972.719</b>	<b>570.227</b>	<b>-412.351</b>	<b>-1.648.943</b>

Aus der Neuaufnahme und der Tilgung von Investitionskrediten lässt sich bei dieser wichtigen Größe in den einzelnen Jahren folgende Veränderung ableiten:





## 7 Entwicklung von Vermögen und Schulden

Wie bereits unter Ziffer 1.3. dargestellt, haben die Ergebnisse von Ergebnishaushalt und Finanzhaushalt Einfluss auf die kommunale Bilanz. Da eine Plan-Bilanz haushaltsrechtlich nicht vorgesehen ist, werden nachfolgend die wesentlichen Bilanzpositionen der zurückliegenden Haushaltsergebnisse dargestellt.

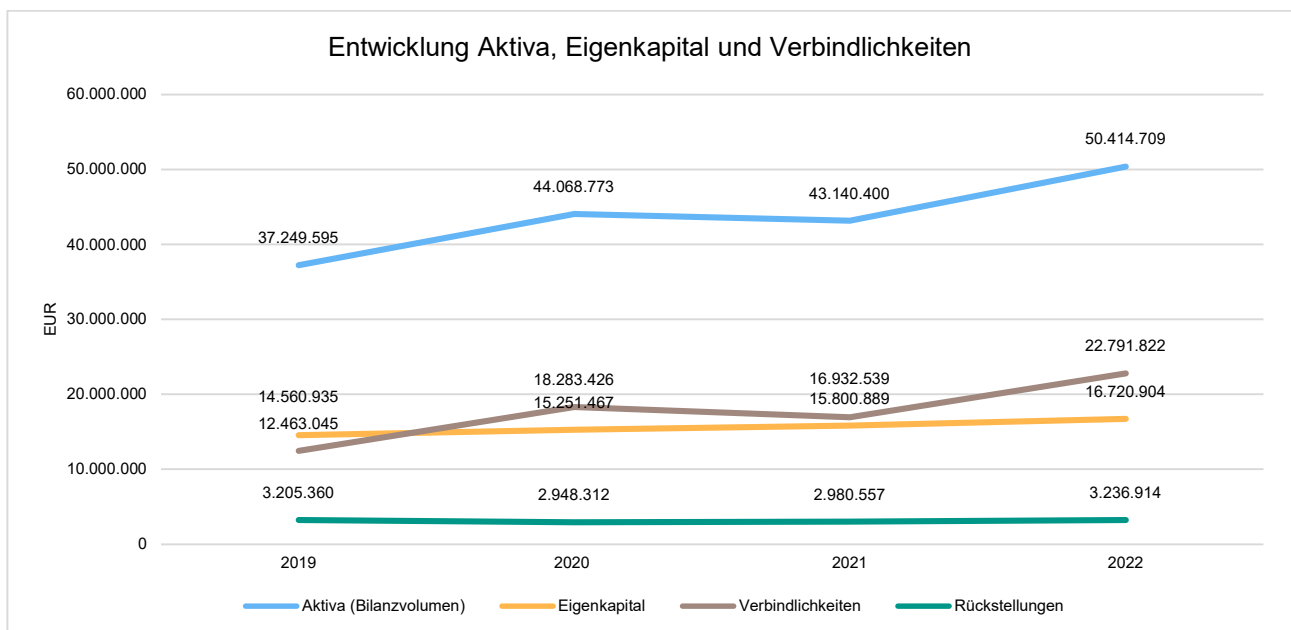
Die Tabelle zeigt das Bilanzvolumen (Aktiva), also das kommunale Vermögen, sowie dessen Finanzierung auf der Passivseite. Das Eigenkapital wird zudem in seiner Zusammensetzung dargestellt, weil die Entwicklung der Rücklagen für die Frage der Haushaltssicherung relevant ist.

### Bilanzpositionen

Bilanzpositionen / Euro	2019	2020	2021	2022
<b>Bilanzvolumen / Aktiva</b>	<b>37.249.595</b>	<b>44.068.773</b>	<b>43.140.400</b>	<b>50.414.709</b>
<b>1 - Eigenkapital</b>	<b>14.560.935</b>	<b>15.251.467</b>	<b>15.800.889</b>	<b>16.720.904</b>
1.1 - davon Nettosition	11.375.732	11.375.732	11.375.732	11.375.732
1.2 - davon Rücklagen und Sonderrücklagen	3.185.203	3.875.735	4.425.157	5.345.171
<b>2 - Sonderposten</b>	<b>6.424.995</b>	<b>6.935.390</b>	<b>6.789.513</b>	<b>7.019.112</b>
<b>3 - Rückstellungen</b>	<b>3.205.360</b>	<b>2.948.312</b>	<b>2.980.557</b>	<b>3.236.914</b>
<b>4 - Verbindlichkeiten</b>	<b>12.463.045</b>	<b>18.283.426</b>	<b>16.932.539</b>	<b>22.791.822</b>
<b>5 - Passive Rechnungsabgrenzungsposten</b>	<b>595.260</b>	<b>650.178</b>	<b>636.902</b>	<b>645.958</b>

### Entwicklung von Bilanzvolumen, Vermögen und Schulden im Zeitverlauf

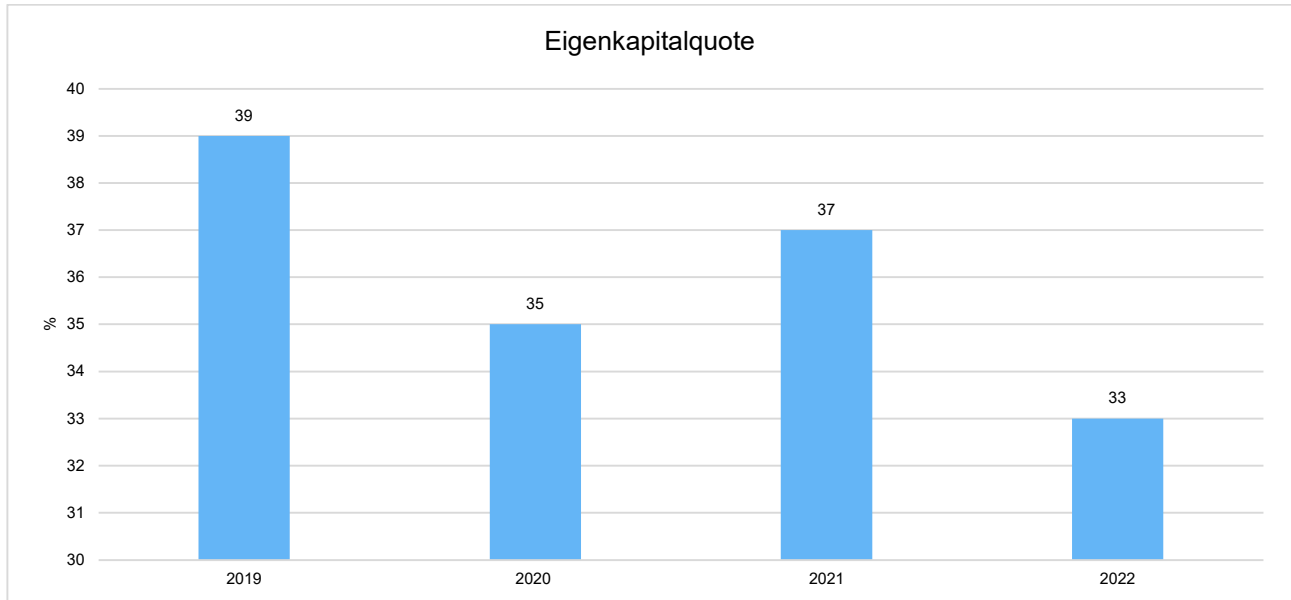
Die Grafik zeigt die langfristige Entwicklung des kommunalen Vermögens (Aktiva) sowie dessen Finanzierung über die wesentlichen Positionen Eigenkapital und Verbindlichkeiten.





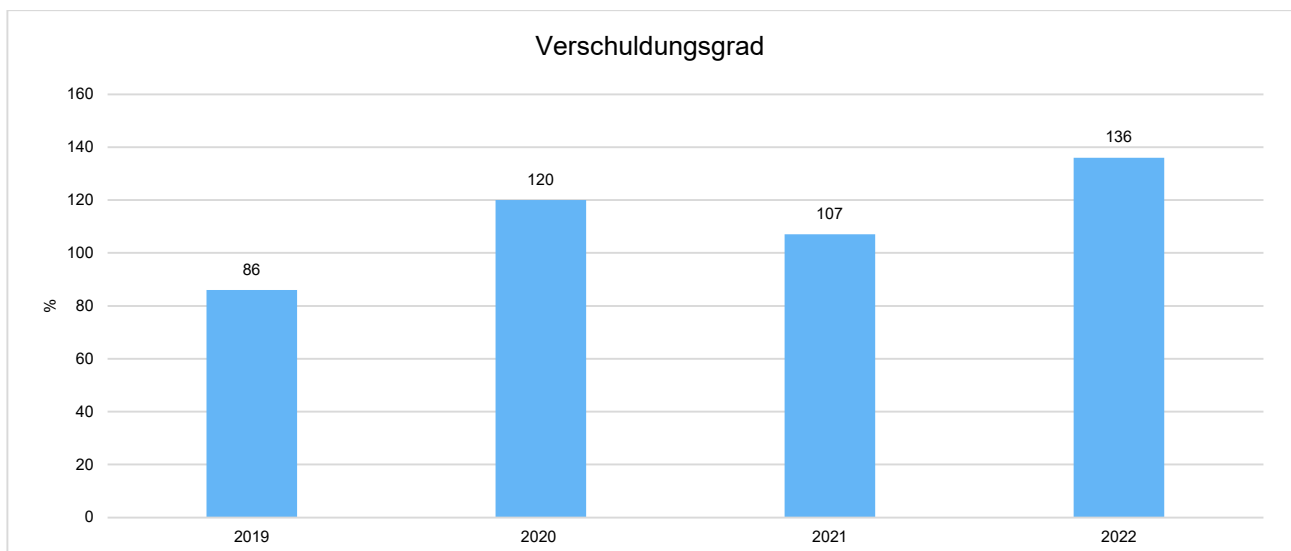
## Eigenkapitalquote

Um die Eigenkapitalausstattung beurteilen zu können, bietet sich die Betrachtung der Eigenkapitalquote an. Sie zeigt den prozentualen Anteil des Eigenkapitals am Bilanzvolumen. Da es keine Plan-Bilanzen gibt, können hier nur Jahre abgebildet werden, für die bereits Schlussbilanzen erstellt wurden.



## Verschuldungsgrad

Der Verschuldungsgrad bildet die Verbindlichkeiten in Prozent vom Eigenkapital ab. Bei einem Verschuldungsgrad von über 100% sind die Verbindlichkeiten höher als das bilanzielle Eigenkapital. Da es keine Plan-Bilanzen gibt, kann die Kennzahl nur für die Jahre ausgegeben werden, für die bereits eine Schlussbilanz vorliegt.





## 8 Sonstige allgemeine Entwicklungen

Die Einschätzung der weiteren Bevölkerungsentwicklung sowie der sonstigen Entwicklungen in den Bereichen Wirtschaft und Arbeitsmarkt ist Grundlage für jede Art von strategischer Planung in Kommunalverwaltungen. Bedingt durch den allgemeinen demografischen Trend haben die meisten deutschen Kommunen einen Bevölkerungsrückgang sowie eine zunehmend alternde Bevölkerung zu verzeichnen. Dies erfordert für die Zukunft eine Anpassung der kommunalen Angebote für Kinder und Jugendliche sowie Senioren.

Die Entwicklung der Bevölkerung nach Anzahl und Altersaufbau ist nur bedingt kommunal beeinflussbar. Der gesamtgesellschaftliche Trend zu einer schrumpfenden und immer älter werdenden Gesamtbevölkerung ist heute unumkehrbar, wobei die örtlichen Ausprägungen durchaus stark variieren können.

Die Anzahl derer, die durch Erwerbseinkommen Sozialversicherungsbeiträge und Steuern erwirtschaften, wird langfristig schrumpfen; der Anteil derer, die auf staatliche Transferleistungen (z.B. Grundsicherung im Alter) angewiesen sind, wird steigen. Dies wird unweigerlich zu einer weiteren Belastung der staatlichen und kommunalen Finanzsysteme führen.

Zentrale Frage der örtlichen Politik ist daher nicht, ob der Prozess aufgehalten werden kann. Vielmehr geht es um den hierdurch entstehenden Anpassungs- und Gestaltungsbedarf, d.h. wann und in welchem Maße eine quantitative und inhaltliche Neuausrichtung der kommunalen Dienstleistungspalette erfolgen muss.

Der Bericht soll eine Orientierung darüber ermöglichen, wie die örtliche Situation mit Blick auf folgende Kriterien einzuschätzen ist:

- Bevölkerungsentwicklung im Zeitverlauf
- Veränderungen bei einzelnen Altersgruppen (Zielgruppen)
- örtliche Entwicklung von Wirtschaft und Arbeitsmarkt

### 8.1 Bevölkerung

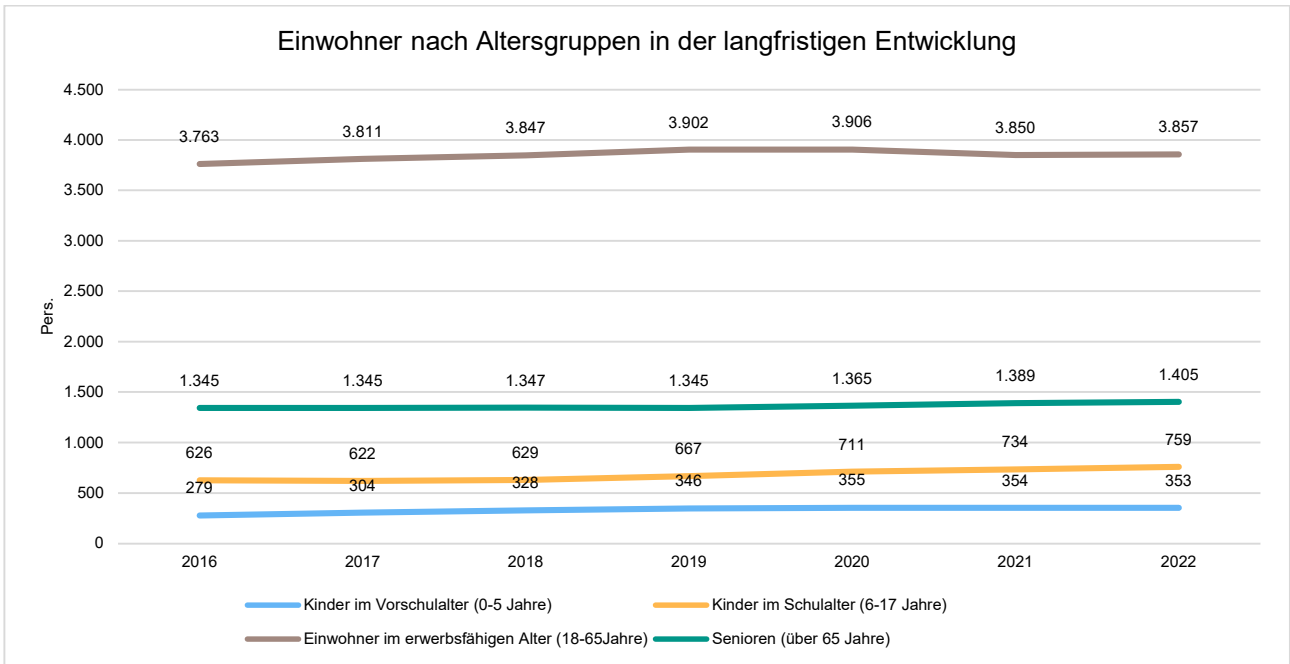
Im Folgenden wird die Entwicklung der Einwohnerzahl insgesamt sowie bestimmter Altersgruppen abgebildet (Quelle: statistisches Landesamt zum Stichtag 31.12.):

#### Einwohner gesamt und nach Altersgruppen

	E' 2018	E' 2019	E' 2020	E' 2021	E' 2022
Einwohner gesamt	6.151	6.260	6.337	6.327	6.374
Kinder im Vorschulalter (0-5 Jahre)	328	346	355	354	353
- davon Kinder im Krippenalter (0-2 Jahre)	157	164	180	167	161
- davon Kinder im Kindergartenalter (3-5 Jahre)	171	182	175	187	192
Kinder im Schulalter (6-17 Jahre)	629	667	711	734	759
Einwohner im erwerbsfähigen Alter (18-65 Jahre)	3.847	3.902	3.906	3.850	3.857
Senioren (über 65 Jahre)	1.347	1.345	1.365	1.389	1.405

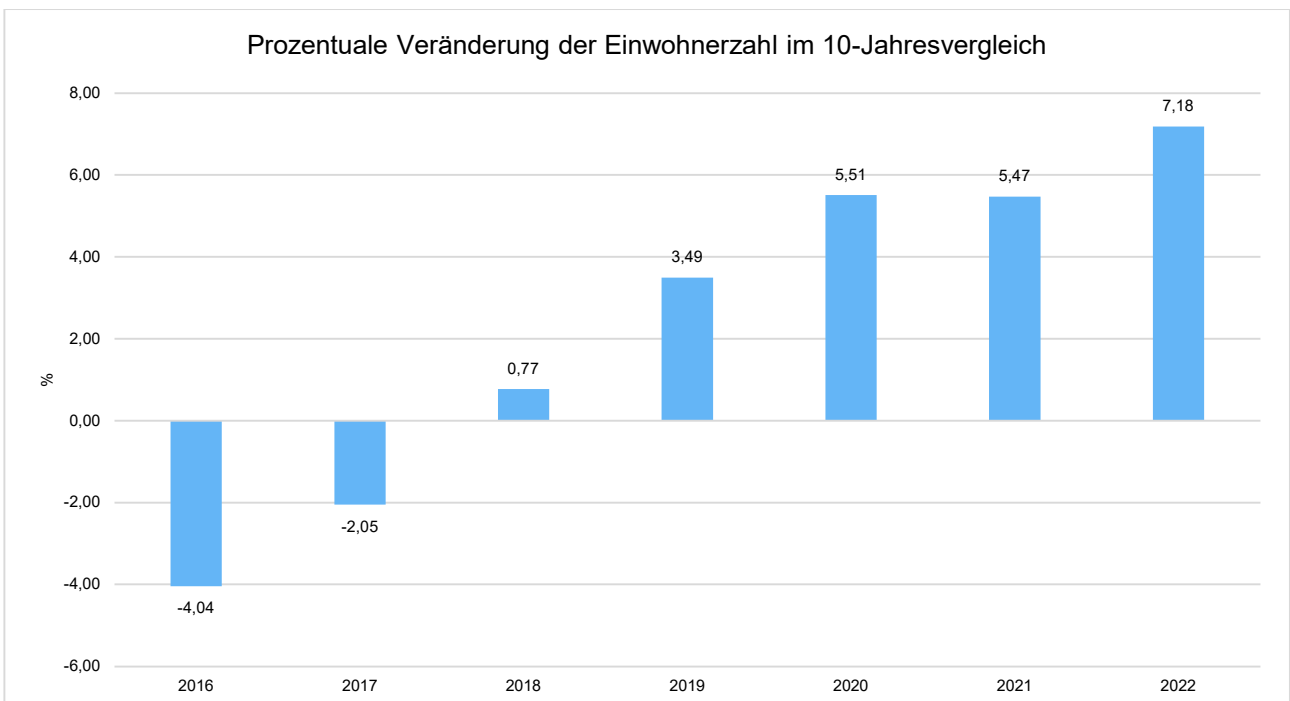


### Die langfristige Entwicklung einzelner Altersgruppen



### Prozentuale Veränderung der Bevölkerung im 10-Jahres-Vergleich

Die nachfolgende Grafik zeigt die prozentuale Veränderung im 10-Jahres-Vergleich, also in welchem Maße sich die Einwohnerzahl innerhalb eines Zeitraums von 10 Jahren verändert hat (z.B. 2014 zu 2004):





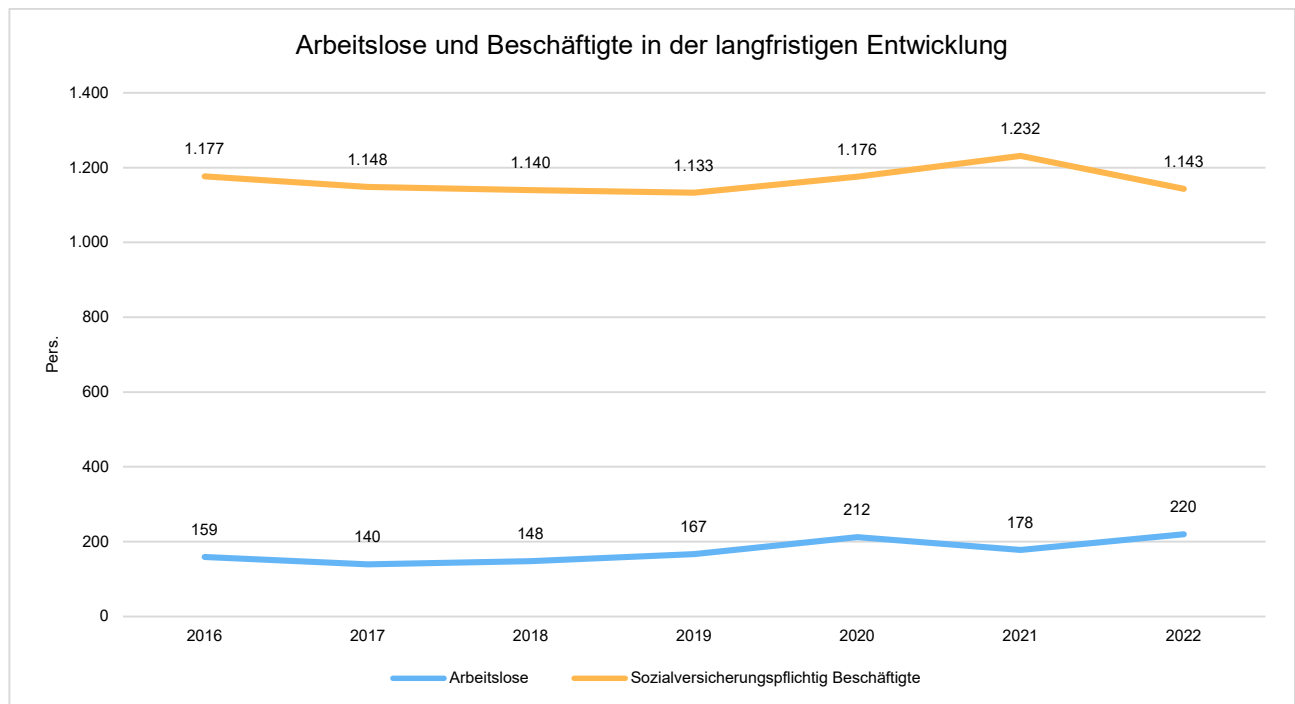
## 8.2 Wirtschaft und Arbeitsmarkt

Nachfolgend wird tabellarisch die Entwicklung der wichtigsten Indikatoren wie die Zahl der Arbeitslosen und die Zahl der sozialversicherungspflichtig Beschäftigten vor Ort angezeigt. Die Daten entstammen den Statistiken der Bundesagentur für Arbeit.

### Arbeitslose und Beschäftigte

	E' 2018	E' 2019	E' 2020	E' 2021	E' 2022
Arbeitslose zum 30.6.	148	167	212	178	220
davon Arbeitslose unter 25 Jahre (Jugendarbeitslosigkeit)	16	15	20	16	25
davon Arbeitslose über 55 Jahre (Arbeitslosigkeit Älterer)	29	31	47	48	55
SV-pflichtig Beschäftigte am Arbeitsort	1.140	1.133	1.176	1.232	1.143

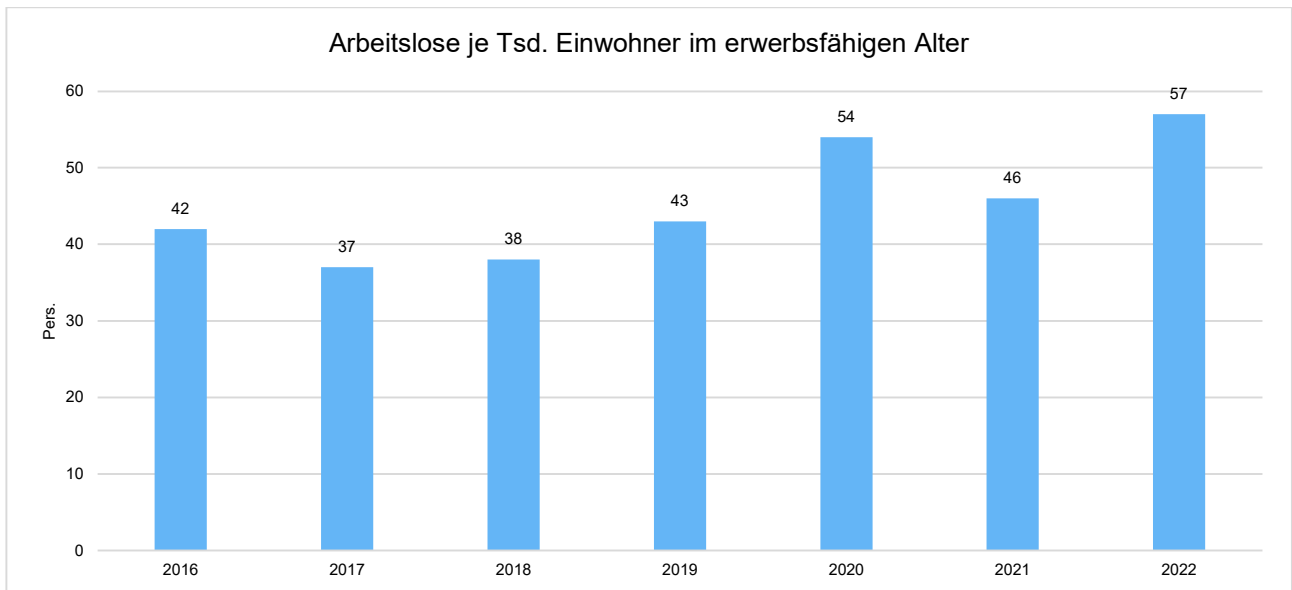
### Arbeitslose und Beschäftigtenzahl in der langfristigen Entwicklung





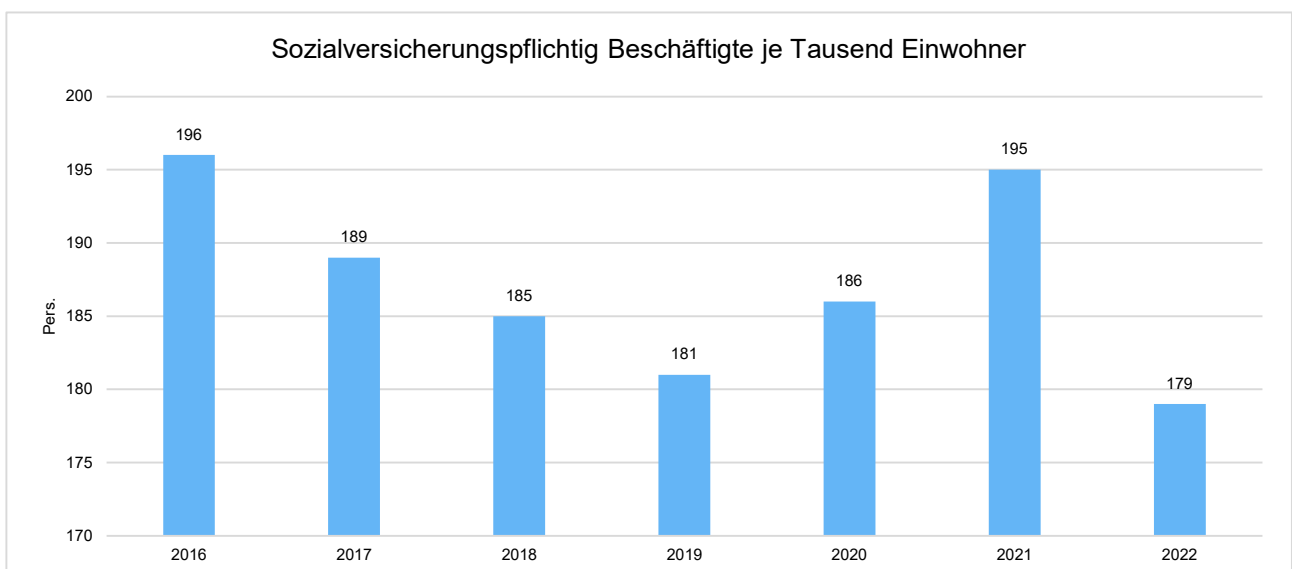
### Arbeitslose je Tausend Einwohner im erwerbsfähigen Alter

Um die Arbeitslosenzahlen besser interpretieren zu können, wird nachfolgend die Arbeitslosigkeit ins Verhältnis zur Bevölkerungsgruppe der Personen im erwerbsfähigen Alter (18 - 65 Jahre) gestellt, da sich auch diese Gruppe im Zeitverlauf stetig verändert.



### Im Ort arbeitende sozialversicherungspflichtig Beschäftigte je Tausend Einwohner

Jede Kommune hat ein grundsätzliches Interesse daran, dass sich der örtliche Arbeitsmarkt und die vor Ort ansässigen Betriebe positiv entwickeln. Ein Indikator hierfür ist die Zahl der sozialversicherungspflichtigen Beschäftigungsverhältnisse im Verhältnis zur Einwohnerzahl. Die Entwicklung im Zeitverlauf ist hier von besonderer Bedeutung.



# Ergebnishaushalt

Gemeinde Aarbergen

			Haushaltsansatz			Planungsdaten		
Nr.	Konten	Bezeichnung	Ergebnis des Jahresabschlusses 2022	2023	2024	2025	2026	2027
01	50	Privatrechtliche Leistungsentgelte	-1.103.322,64	-990.864,00	-1.041.176,00	-1.066.176,00	-1.081.176,00	-1.096.176,00
02	51	Öffentlich-rechtliche Leistungsentgelte	-2.479.077,21	-2.796.170,00	-3.327.290,00	-3.328.110,00	-3.326.800,00	-3.324.950,00
03	548-549	Kostenersatzleistungen und -erstattungen	-119.780,19	-109.050,00	-129.530,00	-122.030,00	-119.530,00	-119.530,00
04	52	Bestandsveränderungen und aktivierte Eigenleistungen						
05	55	Steuern u. steuerähnliche Erträge einschl. Erträge aus gesetzlichen Umlagen	-6.562.047,25	-7.014.034,00	-7.474.589,00	-7.846.618,00	-8.150.509,00	-8.423.393,00
06	547	Erträge aus Transferleistungen	-326.617,55	-377.514,00	-314.700,00	-320.805,00	-327.062,00	-333.476,00
07	540-543	Erträge aus Zuweisungen und Zuschüssen für laufende Zwecke u. allgemeine Umlagen	-4.225.226,58	-4.620.914,00	-4.591.163,00	-4.924.481,00	-5.111.566,00	-5.273.351,00
08	546	Erträge aus der Auflösung von Sonderposten aus Investitionszuweisungen, -zuschüssen u. Investitionsbeiträgen	-566.414,33	-403.480,00	-371.657,00	-413.020,00	-338.900,00	-343.000,00
09	53	Sonstige ordentliche Erträge	-186.767,22	-179.450,00	-199.578,00	-199.578,00	-199.578,00	-199.578,00
<b>10</b>		<b>Summe der ordentlichen Erträge (Nr. 1 bis 9)</b>	<b>-15.569.252,97</b>	<b>-16.491.476,00</b>	<b>-17.449.683,00</b>	<b>-18.220.818,00</b>	<b>-18.655.121,00</b>	<b>-19.113.454,00</b>
11	62, 63, 640-643, 647-649, 65	Personalaufwendungen	4.189.697,43	4.607.980,00	4.926.100,00	5.011.500,00	5.097.400,00	5.189.700,00
12	644-646	Versorgungsaufwendungen	206.675,73	175.605,00	485.800,00	504.500,00	523.400,00	542.100,00
13	60, 61, 67-69	Aufwendungen für Sach- und Dienstleistungen	4.111.764,53	4.395.354,00	4.797.726,00	4.738.151,00	4.906.161,00	4.820.121,00
14	66	Abschreibungen	1.443.617,90	1.406.340,00	1.278.290,00	1.411.620,00	1.506.390,00	1.508.670,00
15	71	Aufwendungen für Zuweisungen und Zuschüsse sowie besondere Finanzaufwendungen	241.044,27	238.188,00	214.100,00	214.100,00	214.100,00	214.100,00
16	73	Steueraufwendungen einschl. Aufwendungen aus gesetzlichen Umlageverpflichtungen	4.236.092,10	4.773.390,00	4.700.628,00	5.063.166,00	5.325.063,00	5.556.007,00
17	72	Transferaufwendungen	47.904,43	75.000,00	63.000,00	63.000,00	63.000,00	63.000,00
18	70, 74, 76	Sonstige ordentliche Aufwendungen	25.682,69	24.263,00	25.588,00	25.588,00	25.588,00	25.588,00
<b>19</b>		<b>Summe der ordentlichen Aufwendungen (Nr. 11 bis 18)</b>	<b>14.502.479,08</b>	<b>15.696.120,00</b>	<b>16.491.232,00</b>	<b>17.031.625,00</b>	<b>17.661.102,00</b>	<b>17.919.286,00</b>
<b>20</b>		<b>Verwaltungsergebnis (Nr. 10 ./ Nr. 19)</b>	<b>-1.066.773,89</b>	<b>-795.356,00</b>	<b>-958.451,00</b>	<b>-1.189.193,00</b>	<b>-994.019,00</b>	<b>-1.194.168,00</b>
21	56, 57	Finanzerträge	-44.753,70	-30.215,00	-75.295,00	-29.265,00	-31.425,00	-33.488,00
22	77	Zinsen und andere Finanzaufwendungen	283.074,83	327.542,00	360.052,00	493.424,00	534.064,00	527.097,00
<b>23</b>		<b>Finanzergebnis (Nr. 21 ./ Nr. 22)</b>	<b>238.321,13</b>	<b>297.327,00</b>	<b>284.757,00</b>	<b>464.159,00</b>	<b>502.639,00</b>	<b>493.609,00</b>
<b>24</b>		<b>Gesamtbetrag der ordentlichen Erträge (Nr. 10 und Nr. 21)</b>	<b>-15.614.006,67</b>	<b>-16.521.691,00</b>	<b>-17.524.978,00</b>	<b>-18.250.083,00</b>	<b>-18.686.546,00</b>	<b>-19.146.942,00</b>
<b>25</b>		<b>Gesamtbetrag der ordentlichen Aufwendungen (Nr.19 und Nr.22)</b>	<b>14.785.553,91</b>	<b>16.023.662,00</b>	<b>16.851.284,00</b>	<b>17.525.049,00</b>	<b>18.195.166,00</b>	<b>18.446.383,00</b>
<b>26</b>		<b>Ordentliches Ergebnis (Nr.24 ./ Nr.25)</b>	<b>-828.452,76</b>	<b>-498.029,00</b>	<b>-673.694,00</b>	<b>-725.034,00</b>	<b>-491.380,00</b>	<b>-700.559,00</b>
27	59	Außerordentliche Erträge	-91.561,86	-500,00	-800,00	-800,00	-800,00	-800,00
28	79	Außerordentliche Aufwendungen		50,00	50,00	50,00	50,00	50,00
<b>29</b>		<b>Außerordentliches Ergebnis (Nr. 27 ./Nr. 28)</b>	<b>-91.561,86</b>	<b>-450,00</b>	<b>-750,00</b>	<b>-750,00</b>	<b>-750,00</b>	<b>-750,00</b>
<b>30</b>		<b>Jahresergebnis (Nr. 26 und Nr. 29)</b>	<b>-920.014,62</b>	<b>-498.479,00</b>	<b>-674.444,00</b>	<b>-725.784,00</b>	<b>-492.130,00</b>	<b>-701.309,00</b>
		Nachrichtlich (§2 Abs. 4 GemHVO):						
98		Summe der vorgetragene Jahresfehlbeträge aus dem ordentlichen Ergebnis		---	---	---	---	---
98		Summe der vorgetragene Jahresfehlbeträge aus dem außerordentlichen Ergebnis		---	---	---	---	---



# Ergebnishaushalt

Gemeinde Aarbergen

				Haushaltsansatz		Planungsdaten		
Nr.	Konten	Bezeichnung	Ergebnis des Jahresabschlusses 2022	2023	2024	2025	2026	2027
		Summe der vorgetragene Jahresfehlbeträge aus dem ordentlichen und dem außerordentlichen Ergebnis		---	---	---	---	---

# Finanzhaushalt

Gemeinde Aarbergen

			Haushaltsansatz		Planungsdaten			
Nr.	Konten	Bezeichnung	Ergebnis des Jahresabschlusses 2022	2023	2024	2025	2026	2027
01	810	Privatrechtliche Leistungsentgelte	1.056.653,29	990.864,00	1.041.176,00	1.066.176,00	1.081.176,00	1.096.176,00
02	811	Öffentlich-rechtliche Leistungsentgelte	2.270.483,82	2.796.170,00	3.327.290,00	3.328.110,00	3.326.800,00	3.315.130,00
03	812	Kostenersatzleistungen und -erstattungen	177.673,60	109.050,00	129.530,00	122.030,00	119.530,00	119.530,00
04	814	Einzahlungen aus Steuern und steuerähnlichen Erträgen einschließlich Erträgen aus gesetzlichen Umlagen	6.406.737,14	7.014.034,00	7.474.589,00	7.846.618,00	8.150.509,00	8.423.393,00
05	815	Einzahlungen aus Transferleistungen	328.429,31	377.514,00	314.700,00	320.805,00	327.062,00	333.476,00
06	816	Zuweisungen und Zuschüsse für laufende Zwecke und allgemeine Umlagen	4.245.798,80	4.620.914,00	4.591.163,00	4.924.481,00	5.111.566,00	5.273.351,00
07	817	Zinsen und sonstige Finanzeinzahlungen	16.407,54	30.215,00	46.995,00	16.865,00	16.725,00	16.588,00
08	813, 828	Sonstige ordentliche Einzahlungen und sonstige außerordentliche Einzahlungen, die sich nicht aus Investitionstätigkeit ergeben	207.068,20	179.950,00	200.378,00	200.378,00	200.378,00	200.378,00
<b>09</b>		<b>Summe der Einzahlungen aus laufender Verwaltungstätigkeit (Nrn. 1 bis 8)</b>	<b>14.709.251,70</b>	<b>16.118.711,00</b>	<b>17.125.821,00</b>	<b>17.825.463,00</b>	<b>18.333.746,00</b>	<b>18.778.022,00</b>
10	830	Personalauszahlungen	-4.208.227,20	-4.607.980,00	-4.926.100,00	-5.011.500,00	-5.097.400,00	-5.189.700,00
11	831	Versorgungsauszahlungen	-149.860,73	-150.605,00	-460.800,00	-479.500,00	-498.400,00	-517.100,00
12	832	Auszahlungen für Sach- und Dienstleistungen	-3.464.834,76	-4.395.354,00	-4.797.726,00	-4.738.151,00	-4.906.161,00	-4.820.121,00
13	833	Auszahlungen für Transferleistungen	-45.143,55	-75.000,00	-63.000,00	-63.000,00	-63.000,00	-63.000,00
14	834	Auszahlungen für Zuweisungen und Zuschüsse für laufende Zwecke sowie besondere Finanzauszahlungen	-258.851,85	-238.188,00	-214.100,00	-214.100,00	-214.100,00	-214.100,00
15	835	Auszahlungen f. Steuern einschl. Auszahlungen aus gesetzl. Umlageverpflichtungen	-4.264.535,17	-4.773.390,00	-4.700.628,00	-5.063.166,00	-5.325.063,00	-5.556.007,00
16	836	Zinsen und ähnliche Auszahlungen	-256.790,81	-325.500,00	-358.010,00	-491.382,00	-532.022,00	-525.055,00
17	837, 848	Sonstige ordentliche Auszahlungen und sonstige außerordentliche Auszahlungen, die sich nicht aus Investitionstätigkeit ergeben	-35.385,48	-24.313,00	-25.638,00	-25.638,00	-25.638,00	-25.638,00
<b>18</b>		<b>Summe der Auszahlungen aus laufender Verwaltungstätigkeit (Nrn. 10 bis 17)</b>	<b>-12.683.629,55</b>	<b>-14.590.330,00</b>	<b>-15.546.002,00</b>	<b>-16.086.437,00</b>	<b>-16.661.784,00</b>	<b>-16.910.721,00</b>
<b>19</b>		<b>Zahlungsmittelüberschuss oder Zahlungsmittelbedarf aus laufender Verwaltungstätigkeit (Saldo aus Nrn. 9 und 18)</b>	<b>2.025.622,15</b>	<b>1.528.381,00</b>	<b>1.579.819,00</b>	<b>1.739.026,00</b>	<b>1.671.962,00</b>	<b>1.867.301,00</b>
20	820	Einzahlungen aus Investitionszuweisungen und -zuschüssen sowie aus Investitionsbeiträgen;	769.015,84	457.400,00	718.207,00	921.947,00	801.947,00	416.947,00
		davon zweckgebundene Einzahlungen für die ordentliche Tilgung von Investitionskrediten	17.687,82		17.687,00	17.687,00	17.687,00	17.687,00
21	822	Einzahlungen aus Abgängen von Vermögensgegenständen des Sachanlagevermögens und des immateriellen Anlagevermögens	524.745,00	753.600,00	2.000,00	807.600,00	807.600,00	807.600,00
22	823	Einzahlungen aus Abgängen von Vermögensgegenständen des Finanzanlagevermögens	836,50	837,00	8.837,00	9.837,00	9.000,00	9.000,00
<b>23</b>		<b>Summe der Einzahlungen aus Investitionstätigkeit (Nrn. 20 bis 22)</b>	<b>1.294.597,34</b>	<b>1.211.837,00</b>	<b>729.044,00</b>	<b>1.739.384,00</b>	<b>1.618.547,00</b>	<b>1.233.547,00</b>
24	841	Auszahlungen für den Erwerb von Grundstücken und Gebäuden	-419.429,73	-351.000,00	-427.900,00	-187.300,00	-70.900,00	-30.000,00
25	842	Auszahlungen für Baumaßnahmen	-434.571,42	-2.547.500,00	-2.572.500,00	-3.155.000,00	-1.835.000,00	-450.000,00

# Finanzhaushalt

Gemeinde Aarbergen

Nr.	Konten	Bezeichnung	Ergebnis des Jahresabschlusses 2022	Haushaltsansatz		Planungsdaten		
				2023	2024	2025	2026	2027
26	840, 843	Auszahlungen für Investitionen in das sonstige Sachanlagevermögen und immaterielle Anlagevermögen	-350.787,42	-229.000,00	-676.100,00	-685.000,00	-945.000,00	-750.000,00
27	844	Auszahlungen für Investitionen in das Finanzanlagevermögen	-8.184,30	-7.300,00	-17.600,00	-8.000,00	-8.500,00	-8.500,00
<b>28</b>		<b>Summe der Auszahlungen aus Investitionstätigkeit (Nrn. 24 bis 27)</b>	<b>-1.212.972,87</b>	<b>-3.134.800,00</b>	<b>-3.694.100,00</b>	<b>-4.035.300,00</b>	<b>-2.859.400,00</b>	<b>-1.238.500,00</b>
<b>29</b>		<b>Zahlungsmittelüberschuss oder Zahlungsmittelbedarf aus Investitionstätigkeit (Saldo aus Nrn. 23 und 28)</b>	<b>81.624,47</b>	<b>-1.922.963,00</b>	<b>-2.965.056,00</b>	<b>-2.295.916,00</b>	<b>-1.240.853,00</b>	<b>-4.953,00</b>
<b>30</b>		<b>Zahlungsmittelüberschuss oder Zahlungsmittelbedarf (Summe aus Nrn. 19 und 29)</b>	<b>2.107.246,62</b>	<b>-394.582,00</b>	<b>-1.385.237,00</b>	<b>-556.890,00</b>	<b>431.109,00</b>	<b>1.862.348,00</b>
31	826	Einzahlungen aus der Aufnahme von Krediten und wirtschaftlich vergleichbaren Vorgängen für Investitionen	7.062.575,57	1.922.963,00	2.965.056,00	2.295.916,00	1.240.853,00	4.953,00
32	846	Auszahlungen für die Tilgung von Krediten und wirtschaftlich vergleichbaren Vorgängen für Investitionen sowie an das Sondervermögen Hessenkasse;	-1.370.311,33	-1.502.133,00	-1.571.507,00	-1.725.689,00	-1.653.204,00	-1.653.896,00
		davon Auszahlungen für die ordentliche Tilgung von Investitionskrediten	-1.205.146,33	-1.336.968,00	-1.406.342,00	-1.561.574,00	-1.638.189,00	-1.653.896,00
<b>33</b>		<b>Zahlungsmittelüberschuss oder Zahlungsmittelbedarf aus Finanzierungstätigkeit (Saldo aus Nrn. 31 und 32)</b>	<b>5.692.264,24</b>	<b>420.830,00</b>	<b>1.393.549,00</b>	<b>570.227,00</b>	<b>-412.351,00</b>	<b>-1.648.943,00</b>
<b>34</b>		<b>Änderung des Zahlungsmittelbestandes zum Ende des Haushaltsjahres (Summe aus Nrn. 30 und 33)</b>	<b>7.799.510,86</b>	<b>26.248,00</b>	<b>8.312,00</b>	<b>13.337,00</b>	<b>18.758,00</b>	<b>213.405,00</b>
35		Haushaltsunwirksame Einzahlungen (u.a. fremde Finanzmittel, Rückzahlung von angelegten Kassenmitteln, Aufnahme von Liquiditätskrediten)	2.521.769,37	---	---	---	---	---
36		Haushaltsunwirksame Auszahlungen (u.a. fremde Finanzmittel, Anlegung von Kassenmitteln, Rückzahlung von Liquiditätskrediten)	-2.769.635,94	---	---	---	---	---
<b>37</b>		<b>Zahlungsmittelüberschuss/ Zahlungsmittelbedarf aus haushaltsunwirksamen Zahlungsvorgängen (Saldo aus Nrn. Nr. 35 und Nr. 36)</b>	<b>-247.866,57</b>	<b>---</b>	<b>---</b>	<b>---</b>	<b>---</b>	<b>---</b>
38		Gepl. Anfangsbestand/ Bestand an Zahlungsmitteln zu Beginn d. Haushaltsjahres	53.885,50	7.605.529,79	7.631.777,79	7.640.089,79	7.653.426,79	7.672.184,79
39		Geplante Veränderung des Bestandes/ Veränderung des Bestandes an Zahlungsmitteln (Nr. 34 und 37)	7.551.644,29	26.248,00	8.312,00	13.337,00	18.758,00	213.405,00
<b>40</b>		<b>Geplanter Endbestand an Zahlungsmitteln/ Bestand an Zahlungsmitteln am Ende des Haushaltsjahres (Summe aus den Summen Nrn. 38 und 39)</b>	<b>7.605.529,79</b>	<b>7.631.777,79</b>	<b>7.640.089,79</b>	<b>7.653.426,79</b>	<b>7.672.184,79</b>	<b>7.885.589,79</b>
		Nachrichtlich (§3 Abs. 3 GemHVO):						
		In den Einzahlungen aus Nr. 31 enthaltener Teilbetrag für Umschuldungen						
		In den Auszahlungen aus Nr. 32 enthaltener Teilbetrag für Umschuldungen						
		Zu Nr. 40: Nach §106 Abs. 1 S. 2 HGO vorzuhaltender Bestand an flüssigen Mitteln ohne Liquiditätskredite	-262.637,40	---	---	---	---	---

## Produktbeschreibung Produkt 10201 Statistik,Wahlen und Abstimmungen

Gemeinde Aarbergen

<b>Fachbereich</b>	1	Bürgerdienste
<b>Produktbereich</b>	02	Sicherheit und Ordnung
<b>Produkt</b>	10201	Statistik,Wahlen und Abstimmungen

<b>Pflichtaufgaben</b>	Ja
<b>Rechtsbindungsgrad</b>	muss

<b>Klassifizierung</b>	Extern
------------------------	--------

<b>Beschreibung</b>	Rechtliche, personelle und organisatorische Vorbereitung und Durchführung aller Wahlen, Volksabstimmungen und Bürgerentscheide (soweit kommunale Aufgabe)
---------------------	---

<b>Auftrag</b>	Wahlgesetze, Wahlordnungen, HGO
----------------	---------------------------------

<b>Zielgruppe</b>	Wahlberechtigte
-------------------	-----------------

<b>Ziele</b>	Reibungsloser und ordnungsgemäßer Ablauf von Wahlen und Abstimmungen, Zügige Auswertung der Wahlen und Abstimmungen, Gute Erreichbarkeit der Wahllokale
--------------	---

<b>Leistungsauftrag</b>	Bekanntmachungen Pressemitteilungen, Vorbereitung und Teilnahme an Wahlausschusssitzungen, Überwachung aller Wahlen im Wahlbüro, Schulungen von Mitarbeitern bei der Kommunalwahl, wenn erforderlich auch öffentlich für Wahlvorstände, Politiker etc., Zusammenstellung der Wahlunterlagen, Rücknahme der Wahlunterlagen, Prüfung der Wahlniederschriften, danach Prüfung durch den Kreis, Ausstellung von Wahlscheinen, Bearbeitung der Briefwahl, Beschaffung der Vordrucke, Führung des Wählerverzeichnisses, Abschluss Wählerverzeichnis, Bearbeitung von Einsprüchen gegen das Wählerverzeichnis, Benachrichtigung der Wahlberechtigten, Festlegung der Wahlbezirke, Briefwahlbezirke, Einräumen und Abnahme der Wahllokale, Einteilung der Wahlvorstände und Briefwahlvorstände, Ernennung und Berufung der Wahlvorstände, Durchführung der Stimmenauszählungen, Erstellung von Meldungen des Wahlergebnisses gemäß gesetzlicher Vorgaben, Zusammenstellung des endgültigen Wahlergebnisses, Schulungen/Informationsveranstaltungen für Wahlvorsteherinnen und Wahlvorsteher deren Stellvertreterinnen und Stellvertreter, Schulungen von Mitarbeiterinnen und Mitarbeitern für den Bereich Wahlniederschriften.
-------------------------	---

# Teilergebnishaushalt Produkt 10201 Statistik,Wahlen und Abstimmungen

Gemeinde Aarbergen

**Fachbereich** 1 Bürgerdienste  
**Produktbereich** 02 Sicherheit und Ordnung  
**Produkt** 10201 Statistik,Wahlen und Abstimmungen

		Haushaltsansatz			
Nr. / Konten	Bezeichnung	2024	2023	Ergebnis 2022	
	<b>Ordentliche Erträge</b>				
<b>01</b>	<b>Privatrechtliche Leistungsentgelte</b>				
<b>02</b>	<b>Öffentlich-rechtliche Leistungsentgelte</b>				
<b>03</b>	<b>Kostenersatzleistungen und -erstattungen</b>	<b>-3.000,00</b>	<b>-1.000,00</b>		
5480100	Kostenerstattungen vom Bund	-2.000,00			
5481000	Kostenerstattungen vom Land	-1.000,00	-1.000,00		
<b>04</b>	<b>Bestandsveränderungen und aktivierte Eigenleistungen</b>				
<b>05</b>	<b>Steuern und steuerähnliche Erträge einschl. Erträge aus gesetzlichen Umlagen</b>				
<b>06</b>	<b>Erträge aus Transferleistungen</b>				
<b>07</b>	<b>Erträge aus Zuweisungen und Zuschüssen für lfd. Zwecke und allgemeine Umlagen</b>				
<b>08</b>	<b>Erträge aus der Auflösung von Sonderposten aus Investitionszuweisungen, -zuschüssen und Investitionsbeiträgen</b>				
<b>09</b>	<b>Sonstige ordentliche Erträge</b>				
<b>10</b>	<b>Summe der ordentlichen Erträge (Nr. 1 bis 9)</b>	<b>-3.000,00</b>	<b>-1.000,00</b>		
	<b>Ordentliche Aufwendungen</b>				
<b>11</b>	<b>Personalaufwendungen</b>	<b>32.100,00</b>	<b>32.100,00</b>	<b>31.423,04</b>	
6201000	Entg. für geleist. Arbeitszeit (einschl. Zulagen)	26.400,00	24.700,00	24.305,62	
6401000	AG-Anteil zur Sozialvers. Entgeltbereich	5.700,00	5.400,00	5.235,14	
6470100	Zukunftsicherung/Zusatzversorg. Entgeltbereich		2.000,00	1.882,28	
<b>12</b>	<b>Versorgungsaufwendungen</b>	<b>2.100,00</b>			
6451000	Auf. an Verso. kassen f tarifl. Beschäftigte	2.100,00			
<b>13</b>	<b>Aufwendungen für Sach- und Dienstleistungen</b>	<b>13.350,00</b>	<b>29.300,00</b>	<b>1.217,68</b>	
6001000	Rohstoffe/ Material/ Vorprodukte/ Fremdbauteile	500,00	1.000,00		
6010100	Aufw. f. Büromat. u. Drucks. d. Verwaltung	2.300,00	2.500,00	149,27	
6020000	Hilfsstoffe	500,00	500,00		
6089000	übriger sonstiger Materialaufwand	1.000,00	1.000,00		
6166000	Wartungskosten	1.500,00	1.500,00	920,45	
6173000	Fremdreinigung	250,00	1.800,00		
6720099	Lizenzen und Konzessionen		500,00		
6780000	Aufw. für Aufsichtsrat bzw. Beirat oder dgl.	3.000,00	6.000,00		
6810000	Aufw. Zeitungen u Fachlit. d. Verw. u ähnl. Einr.	800,00	500,00	147,96	
6820000	Porto und Versandkosten	2.500,00	7.500,00		
6831000	Datenübertragungskosten		5.500,00		
6880000	Aufw. Für Fort- und Weiterbildung	1.000,00	1.000,00		
<b>14</b>	<b>Abschreibungen</b>				
<b>15</b>	<b>Aufwendungen für Zuweisungen und Zuschüsse sowie besondere Finanzaufwendungen</b>				
<b>16</b>	<b>Steueraufwendungen einschl. Aufwendungen aus gesetzlichen Umlageverpflichtungen</b>				
<b>18</b>	<b>Sonstige ordentliche Aufwendungen</b>				
<b>19</b>	<b>Summe der ordentlichen Aufwendungen (Nr. 11 bis 18)</b>	<b>47.550,00</b>	<b>61.400,00</b>	<b>32.640,72</b>	
<b>20</b>	<b>Verwaltungsergebnis (Nr. 10 ./ Nr. 19)</b>	<b>44.550,00</b>	<b>60.400,00</b>	<b>32.640,72</b>	
<b>21</b>	<b>Finanzerträge</b>				
<b>22</b>	<b>Finanzaufwendungen</b>				
<b>23</b>	<b>Finanzergebnis (Nr. 21 bis Nr. 22)</b>				

## Teilergebnishaushalt Produkt 10201 Statistik,Wahlen und Abstimmungen

Gemeinde Aarbergen

Nr. / Konten	Bezeichnung	Haushaltsansatz		Ergebnis 2022
		2024	2023	
<b>24</b>	<b>Ordentliches Ergebnis (Verwaltungsergebnis und Finanzergebnis Nr. 20 und Nr. 23)</b>	<b>44.550,00</b>	<b>60.400,00</b>	<b>32.640,72</b>
<b>25</b>	<b>Außerordentliche Erträge</b>			
<b>26</b>	<b>Außerordentliche Aufwendungen</b>			
<b>27</b>	<b>Außerordentliches Ergebnis (Nr. 25 ./ Nr. 26)</b>			
<b>28</b>	<b>Jahresergebnis vor internen Leistungsbeziehungen</b>	<b>44.550,00</b>	<b>60.400,00</b>	<b>32.640,72</b>
	<b>(ordentliches Ergebnis und außerordentliches Ergebnis Nr. 24 und Nr. 27)</b>			
29	Erlöse der internen Leistungsbeziehungen			
30	Kosten der internen Leistungsbeziehungen	1.600,00	1.600,00	
9011000	ILV K Personaleinsatz Bauhof	1.250,00	1.250,00	
9013000	ILV K Fahrzeugeinsatz Bauhof	350,00	350,00	
<b>31</b>	<b>Ergebnis der internen Leistungsbeziehungen</b>	<b>1.600,00</b>	<b>1.600,00</b>	
<b>32</b>	<b>Jahresergebnis nach internen Leistungsbeziehungen</b>	<b>46.150,00</b>	<b>62.000,00</b>	<b>32.640,72</b>

# Teilfinanzhaushalt Produkt 10201 Statistik,Wahlen und Abstimmungen

Gemeinde Aarbergen

**Fachbereich** 1 Bürgerdienste  
**Produktbereich** 02 Sicherheit und Ordnung  
**Produkt** 10201 Statistik,Wahlen und Abstimmungen

		Haushaltsansatz			Investitions- und Investitionsförderungsmaßnahmen		
Nr.	Bezeichnung	2024	Verpflichtungs-ermächtigungen	2023	Ergebnis des Jahresabschlusses 2022	Gesamt-auszahlungsbedarf	davon bisher bereitgestellt
	<b>Einzahlungen aus Investitionstätigkeit</b>						
20	+ Einz. aus Investitionszuweis. und -zuschüssen sowie aus Investitionsbeiträgen						
21	+ Einz. aus Abgängen von Vermögensgegenständen des Sachanlagevermögens und des immateriellen Anlagevermögens						
22	+ Einz. aus Abgängen von Vermögensgegenständen des Finanzanlagevermögens						
	<b>Einzahlungen aus Finanzierungstätigkeit</b>						
31	+ Einz. aus der Aufnahme v. Krediten und wirtschaftlich vergleichbaren Vorgängen für Investitionen						
	<b>Summe</b>						
	<b>Auszahlungen aus Investitionstätigkeit</b>						
24	- Ausz. für den Erwerb von Grundstücken und Gebäuden						
25	- Ausz. für Baumaßnahmen						
26	- Ausz. für Investitionen in das sonstige Sachanlagevermögen und immaterielle Anlagevermögen davon: Ausz. aus gewährten Investitionszuweisungen und -zuschüssen						
27	- Ausz. für Investitionen in das Finanzanlagevermögen						
	<b>Auszahlungen aus Finanzierungstätigkeit</b>						
32	- Ausz. für die Tilgung von Krediten und wirtschaftlich vergleichbaren Vorgängen für Investitionen						
	<b>Summe</b>						
	<b>Saldo (Einzahlungen ./ Auszahlungen)</b>						

## Produktbeschreibung Produkt 10202 Öffentliche Sicherheit und allgemeine Ordnung

Gemeinde Aarbergen

<b>Fachbereich</b>	1	Bürgerdienste
<b>Produktbereich</b>	02	Sicherheit und Ordnung
<b>Produkt</b>	10202	Öffentliche Sicherheit und allgemeine Ordnung

<b>Pflichtaufgaben</b>	Ja
<b>Rechtsbindungsgrad</b>	muss

<b>Klassifizierung</b>	Extern
------------------------	--------

<b>Beschreibung</b>	Maßnahmen der Gefahrenabwehr, Bearbeitung von Ordnungswidrigkeiten
---------------------	--

<b>Auftrag</b>	Hunde-VO, HSOG, Hess. Freiheitsentziehungsgesetz, Ordnungswidrigkeitengesetz, Versammlungsgesetz, Sammlungs- und Lotteriegesetz, Sprengstoffgesetz u. Verordnung, Waffengesetz, Verwaltungsrecht, StPO, Satzungen der Gemeinde Aarbergen, Jugendschutzgesetz, Straßenverkehrsordnung, Ordnungswidrigkeitengesetz, Gewerbeordnung, Meldegesetz, Satzungen der Gemeinde Aarbergen (Straßenreinigungssatzung, Entwässerungssatzung, Ortssatzung über die Festsetzung, Anbringung und Instandhaltung von Hausnummern, Wasserversorgungssatzung, Stellplatz-, Fahrradabstellplatz- und Ablösesatzung), Fischereigesetz (Land Hessen).
----------------	--

<b>Zielgruppe</b>	Einwohnerinnen und Einwohner, Vereine, Verbände und sonstige Institutionen, andere Behörden und Kommunen, betroffene Personen
-------------------	---

<b>Ziele</b>	Sicherstellung einer einheitlichen, umfassenden und ordnungsgemäßen Rechtsanwendung bei Verwarn- und Bußgeldangelegenheiten Sicherstellung einer einheitlichen, umfassenden und ordnungsgemäßen Rechtsanwendung im Rahmen der "Allgemeinen Gefahrenabwehr"
--------------	---

<b>Leistungsauftrag</b>	Genehmigungen von Versammlungen- und Demonstrationen, Stellungnahmen bei der Gründung von Vereinen, Aufgaben zum Schutz der Jugend, soweit es sich um ordnungsbehördliche Aufgaben handelt, Sofortmaßnahmen bei unnatürlichen Todesfällen, Suchaktionen nach Vermissten, Beteiligung im Rahmen von Waffen- und Sprengstoffangelegenheiten, Genehmigung von Sammlungen, Lotterien und Auspielungen, Ordnungsbehördliche Aufgaben bei der Bekämpfung übertragbarer Krankheiten, Unterbringung nach den Freiheitsentziehungsgesetzen u.a. Einweisungsverfügung, Überwachung der Prostitution, Anordnung von Ungeziefer- und Tierseuchenbekämpfung, Überwachung des Verkehrs mit Arzneimitteln einschließlich Betäubungsmitteln und Giften außerhalb von Apotheken, Wohnungsaufsicht, Obdachlosenunterbringung, Ordnungsbehördliche Maßnahmen des Umwelt-, Natur- und Landschaftsschutzes, des Gewässerschutzes, des Immissionsschutzes, der Lärmbekämpfung und Überwachung der Abfallbeseitigung, Festsetzung der Veranstaltungen von Messen, Ausstellungen und Märkten, Veranstaltung von Märkten, Wochenmärkten, sonstige Märkten, Volksfesten, Kerben, Abwehr von Gefahren, Maß- und Gewichtsaufsicht (Eichwesen), Ordnungsbehördliche Genehmigungen, Sperrstunde (Verlängerung, Verkürzung), Fortentwicklung und Aktualisierung der produktbezogenen Satzungen, Ordnungen, Richtlinien. Bearbeitung der Anzeigen aus ruhendem Verkehr, Geschwindigkeitsüberwachung und aus den Bereichen öffentliche Sicherheit und Ordnung sowie aus Satzungen/Ordnungen, Feststellung der Verursacher, Anhörung der Betroffenen/Zeugen, Entscheidung über Verfahrenseröffnung, Erlass des Verwarn- oder Bußgeldbescheides, Einstellung, evtl. Überleitung an übergeordnete Behörde, Bearbeitung von Widersprüchen gegen die Bescheide, Akteneinsichtersuchen von Rechtsanwälten, anderer Behörden, Bearbeitung Amtshilfeersuchen, Überwachung der Zahlungseingänge, Mahnungs-Anforderungen an Stadtkasse, Erlass von Kostenbescheiden, Entgegennahme von Bargeldeinzahlungen.
-------------------------	--



# Teilergebnishaushalt Produkt 10202 Öffentliche Sicherheit und allgemeine Ordnung

Gemeinde Aarbergen

**Fachbereich** 1 Bürgerdienste  
**Produktbereich** 02 Sicherheit und Ordnung  
**Produkt** 10202 Öffentliche Sicherheit und allgemeine Ordnung

Nr. / Konten	Bezeichnung	Haushaltsansatz		Ergebnis 2022
		2024	2023	
	<b>Ordentliche Erträge</b>			
<b>01</b>	<b>Privatrechtliche Leistungsentgelte</b>	<b>-840,00</b>	<b>-1.000,00</b>	<b>-847,09</b>
5004000	Umsatzerlöse aus Überlassung von Rechten	-840,00	-1.000,00	-847,09
<b>02</b>	<b>Öffentlich-rechtliche Leistungsentgelte</b>	<b>-1.200,00</b>	<b>-1.200,00</b>	<b>-1.903,50</b>
5101000	öffentlich rechtliche Verwaltungsgebühren	-1.200,00	-1.200,00	-1.903,50
<b>03</b>	<b>Kostenersatzleistungen und -erstattungen</b>			<b>-259,89</b>
5488000	Kostenerstattungen von übrigen Bereichen			-259,89
<b>04</b>	<b>Bestandsveränderungen und aktivierte Eigenleistungen</b>			
<b>05</b>	<b>Steuern und steuerähnliche Erträge einschl. Erträge aus gesetzlichen Umlagen</b>			
<b>06</b>	<b>Erträge aus Transferleistungen</b>			
<b>07</b>	<b>Erträge aus Zuweisungen und Zuschüssen für lfd. Zwecke und allgemeine Umlagen</b>			
<b>08</b>	<b>Erträge aus der Auflösung von Sonderposten aus Investitionszuweisungen, -zuschüssen und Investitionsbeiträgen</b>			
<b>09</b>	<b>Sonstige ordentliche Erträge</b>			
<b>10</b>	<b>Summe der ordentlichen Erträge (Nr. 1 bis 9)</b>	<b>-2.040,00</b>	<b>-2.200,00</b>	<b>-3.010,48</b>
	<b>Ordentliche Aufwendungen</b>			
<b>11</b>	<b>Personalaufwendungen</b>	<b>49.900,00</b>	<b>56.700,00</b>	<b>52.401,23</b>
6201000	Entg. für geleist. Arbeitszeit (einschl. Zulagen)	41.400,00	43.300,00	40.326,95
6401000	AG-Anteil zur Sozialvers. Entgeltbereich	8.500,00	10.000,00	8.594,60
6470100	Zukunftsicherung/Zusatzversorg. Entgeltbereich		3.400,00	3.090,31
6501000	Aufwendungen für Personaleinstellungen			389,37
<b>12</b>	<b>Versorgungsaufwendungen</b>	<b>6.300,00</b>		
6451000	Auf. an Verso. kassen f tarifl. Beschäftigte	6.300,00		
<b>13</b>	<b>Aufwendungen für Sach- und Dienstleistungen</b>	<b>18.050,00</b>	<b>15.150,00</b>	<b>15.041,93</b>
6010100	Aufw. f. Büromat. u. Drucks. d. Verwaltung	150,00	200,00	30,90
6020000	Hilfsstoffe	400,00	500,00	
6089000	übriger sonstiger Materialaufwand	900,00	350,00	1.170,06
6166000	Wartungskosten	400,00	600,00	320,80
6771000	Aufw. f. Sachverst., Rechtsanwälte u. Gerichtsk.	800,00		77,50
6790000	sonst. Aufw. f. Inanspruchn. v. Rechten/Diensten	14.000,00	12.000,00	12.153,10
6810000	Aufw. Zeitungen u Fachlit. d. Verw. u ähnl. Einr.	400,00	500,00	500,92
6850000	Reisekosten	200,00	200,00	167,65
6880000	Aufw. Für Fort- und Weiterbildung	800,00	800,00	621,00
<b>14</b>	<b>Abschreibungen</b>			
<b>15</b>	<b>Aufwendungen für Zuweisungen und Zuschüsse sowie besondere Finanzaufwendungen</b>			
<b>16</b>	<b>Steueraufwendungen einschl. Aufwendungen aus gesetzlichen Umlageverpflichtungen</b>	<b>750,00</b>	<b>750,00</b>	<b>545,50</b>
7369000	sonst. Aufw. aus steuerähnl. Abgaben	750,00	750,00	545,50
<b>18</b>	<b>Sonstige ordentliche Aufwendungen</b>			
<b>19</b>	<b>Summe der ordentlichen Aufwendungen (Nr. 11 bis 18)</b>	<b>75.000,00</b>	<b>72.600,00</b>	<b>67.988,66</b>
<b>20</b>	<b>Verwaltungsergebnis (Nr. 10 ./ Nr. 19)</b>	<b>72.960,00</b>	<b>70.400,00</b>	<b>64.978,18</b>
<b>21</b>	<b>Finanzerträge</b>			
<b>22</b>	<b>Finanzaufwendungen</b>			
<b>23</b>	<b>Finanzergebnis (Nr. 21 bis Nr. 22)</b>			

## Teilergebnishaushalt Produkt 10202 Öffentliche Sicherheit und allgemeine Ordnung

Gemeinde Aarbergen

Nr. / Konten	Bezeichnung	Haushaltsansatz		Ergebnis 2022
		2024	2023	
<b>24</b>	<b>Ordentliches Ergebnis (Verwaltungsergebnis und Finanzergebnis Nr. 20 und Nr. 23)</b>	<b>72.960,00</b>	<b>70.400,00</b>	<b>64.978,18</b>
<b>25</b>	<b>Außerordentliche Erträge</b>			
<b>26</b>	<b>Außerordentliche Aufwendungen</b>			
<b>27</b>	<b>Außerordentliches Ergebnis (Nr. 25 ./ Nr. 26)</b>			
<b>28</b>	<b>Jahresergebnis vor internen Leistungsbeziehungen</b>	<b>72.960,00</b>	<b>70.400,00</b>	<b>64.978,18</b>
	<b>(ordentliches Ergebnis und außerordentliches Ergebnis Nr. 24 und Nr. 27)</b>			
29	Erlöse der internen Leistungsbeziehungen			
30	Kosten der internen Leistungsbeziehungen	13.050,00	8.100,00	25.831,47
9011000	ILV K Personaleinsatz Bauhof	4.300,00	4.000,00	15.510,88
9012000	ILV K Maschineneinsatz Bauhof	350,00	100,00	264,02
9013000	ILV K Fahrzeugeinsatz Bauhof	8.400,00	4.000,00	10.056,57
<b>31</b>	<b>Ergebnis der internen Leistungsbeziehungen</b>	<b>13.050,00</b>	<b>8.100,00</b>	<b>25.831,47</b>
<b>32</b>	<b>Jahresergebnis nach internen Leistungsbeziehungen</b>	<b>86.010,00</b>	<b>78.500,00</b>	<b>90.809,65</b>

# Teilfinanzhaushalt Produkt 10202 Öffentliche Sicherheit und allgemeine Ordnung

Gemeinde Aarbergen

**Fachbereich** 1 Bürgerdienste  
**Produktbereich** 02 Sicherheit und Ordnung  
**Produkt** 10202 Öffentliche Sicherheit und allgemeine Ordnung

		Haushaltsansatz			Investitions- und Investitionsförderungsmaßnahmen		
Nr.	Bezeichnung	2024	Verpflichtungs-ermächtigungen	2023	Ergebnis des Jahresabschlusses 2022	Gesamt-auszahlungsbedarf	davon bisher bereitgestellt
	<b>Einzahlungen aus Investitionstätigkeit</b>						
20	+ Einz. aus Investitionszuweis. und -zuschüssen sowie aus Investitionsbeiträgen						
21	+ Einz. aus Abgängen von Vermögensgegenständen des Sachanlagevermögens und des immateriellen Anlagevermögens						
22	+ Einz. aus Abgängen von Vermögensgegenständen des Finanzanlagevermögens						
	<b>Einzahlungen aus Finanzierungstätigkeit</b>						
31	+ Einz. aus der Aufnahme v. Krediten und wirtschaftlich vergleichbaren Vorgängen für Investitionen						
	<b>Summe</b>						
	<b>Auszahlungen aus Investitionstätigkeit</b>						
24	- Ausz. für den Erwerb von Grundstücken und Gebäuden						
25	- Ausz. für Baumaßnahmen						
26	- Ausz. für Investitionen in das sonstige Sachanlagevermögen und immaterielle Anlagevermögen davon: Ausz. aus gewährten Investitionszuweisungen und -zuschüssen						
27	- Ausz. für Investitionen in das Finanzanlagevermögen						
	<b>Auszahlungen aus Finanzierungstätigkeit</b>						
32	- Ausz. für die Tilgung von Krediten und wirtschaftlich vergleichbaren Vorgängen für Investitionen						
	<b>Summe</b>						
	<b>Saldo (Einzahlungen ./ Auszahlungen)</b>						

## Produktbeschreibung Produkt 10203 Verkehrslenkung,-sicherung und -überwachung

Gemeinde Aarbergen

<b>Fachbereich</b>	1	Bürgerdienste
<b>Produktbereich</b>	02	Sicherheit und Ordnung
<b>Produkt</b>	10203	Verkehrslenkung,-sicherung und -überwachung

<b>Pflichtaufgaben</b>	Ja
<b>Rechtsbindungsgrad</b>	muss

<b>Klassifizierung</b>	Extern
------------------------	--------

<b>Beschreibung</b>	Überwachung der Einhaltung von Ge- und Verboten im Verkehrsraum
---------------------	---

<b>Auftrag</b>	HESOWI, Strafprozessordnung, Satzungen der Gemeinde Aarbergen, Hess. Feld- und Forstschutzgesetz, Straßenverkehrsordnung
----------------	--

<b>Zielgruppe</b>	Verkehrsteilnehmerinnen und Verkehrsteilnehmer, Einwohnerinnen und Einwohner
-------------------	--

<b>Ziele</b>	Sicherstellung der öffentlichen Sicherheit und Ordnung durch Prävention und Intervention
--------------	--

<b>Leistungsauftrag</b>	Verkehrsüberwachung/Geschwindigkeitsmessung mittels Lichtschrankenmessgerät, Radar, Einrichtung von Messstellen, Fertigung maßstabsgerechter Zeichnungen der Messstellen, Entwicklung der Filme, Auswertung des Bildmaterials, Auswertung des Messdiagramms, Führung der Messakten, Archivierung des gesamten Bildmaterials inkl. Messakten, Ermittlungen in gleicher Sache wegen unklarer Fahrzeugführern, Anhörung der Betroffenen, Kontrolle des ruhenden Verkehrs nach der STVO, Entgegennahme von Bargeldeinzahlungen.
-------------------------	---

# Teilergebnishaushalt Produkt 10203 Verkehrslenkung,-sicherung und -überwachung

Gemeinde Aarbergen

**Fachbereich** 1 Bürgerdienste  
**Produktbereich** 02 Sicherheit und Ordnung  
**Produkt** 10203 Verkehrslenkung,-sicherung und -überwachung

Nr. / Konten	Bezeichnung	Haushaltsansatz		Ergebnis 2022
		2024	2023	
	<b>Ordentliche Erträge</b>			
<b>01</b>	<b>Privatrechtliche Leistungsentgelte</b>			
<b>02</b>	<b>Öffentlich-rechtliche Leistungsentgelte</b>	<b>-140.000,00</b>	<b>-129.000,00</b>	<b>-74.921,15</b>
5101000	öffentlich rechtliche Verwaltungsgebühren	-15.000,00	-15.000,00	-9.670,75
5150000	Erträge a. Bußgeldern und Verwarnungen			-9.433,40
5150001	Erträge a. Bußgeldern mobiler Geschwindigkeitskont	-30.000,00	-30.000,00	-1.227,90
5150002	Erträge a. Bußgeldern station. Geschwindigkeitskon	-80.000,00	-80.000,00	-51.549,10
5150003	Erträge a. Bußgeldern ruhender Verkehr	-15.000,00	-4.000,00	-3.040,00
<b>03</b>	<b>Kostenersatzleistungen und -erstattungen</b>			
<b>04</b>	<b>Bestandsveränderungen und aktivierte Eigenleistungen</b>			
<b>05</b>	<b>Steuern und steuerähnliche Erträge einschl. Erträge aus gesetzlichen Umlagen</b>			
<b>06</b>	<b>Erträge aus Transferleistungen</b>			
<b>07</b>	<b>Erträge aus Zuweisungen und Zuschüssen für lfd. Zwecke und allgemeine Umlagen</b>			
<b>08</b>	<b>Erträge aus der Auflösung von Sonderposten aus Investitionszuweisungen, -zuschüssen und Investitionsbeiträgen</b>			<b>-99,14</b>
5460100	Erträge Auflös SOPO Invest vom öffentl Bereich			-99,14
<b>09</b>	<b>Sonstige ordentliche Erträge</b>			
<b>10</b>	<b>Summe der ordentlichen Erträge (Nr. 1 bis 9)</b>	<b>-140.000,00</b>	<b>-129.000,00</b>	<b>-75.020,29</b>
	<b>Ordentliche Aufwendungen</b>			
<b>11</b>	<b>Personalaufwendungen</b>	<b>120.400,00</b>	<b>114.100,00</b>	<b>22.194,07</b>
6201000	Entg. für geleist. Arbeitszeit (einschl. Zulagen)	99.300,00	88.400,00	17.191,92
6401000	AG-Anteil zur Sozialvers. Entgeltbereich	21.100,00	18.900,00	3.663,41
6470100	Zukunftssicherung/Zusatzversorg. Entgeltbereich		6.800,00	1.338,74
<b>12</b>	<b>Versorgungsaufwendungen</b>	<b>7.700,00</b>		
6451000	Auf. an Verso. kassen f tarifl. Beschäftigte	7.700,00		
<b>13</b>	<b>Aufwendungen für Sach- und Dienstleistungen</b>	<b>57.555,00</b>	<b>50.455,00</b>	<b>14.703,84</b>
6010100	Aufw. f. Büromat. u. Drucks. d. Verwaltung	300,00	450,00	55,22
6030200	Praxis- u. Laborbedarf, Arzneimittel	80,00	80,00	
6051000	Strom	300,00	1.000,00	275,81
6055000	Treibstoffe	1.000,00	1.000,00	217,57
6070000	Aufw. für Berufskleidung, Arbeitsschutzmittel	600,00	450,00	233,43
6089000	übriger sonstiger Materialaufwand	400,00	400,00	82,75
6164000	Instandhaltung von Fahrzeugen	1.800,00	2.000,00	144,00
6165000	Instandh. v. Sachanl. Gemeingebr., Infrastr.verm.	9.000,00	9.000,00	
6166000	Wartungskosten	11.500,00	4.500,00	2.097,15
6710001	Leasing Fahrzeuge	6.000,00	5.900,00	1.515,19
6750000	Bankspesen/Kosten d.Geldverkehrs u.Kapitalbeschaff	1.500,00	1.500,00	210,76
6771000	Aufw. f. Sachverst., Rechtsanwälte u. Gerichtsk.	1.200,00		
6790000	sonst. Aufw. f. Inanspruchn. v. Rechten/Diensten	8.200,00	8.000,00	1.688,11
6810000	Aufw. Zeitungen u Fachlit. d. Verw. u ähnl. Einr.	100,00	150,00	49,95
6820000	Porto und Versandkosten	6.500,00	8.500,00	2.227,23
6832000	Telefonkosten	500,00	500,00	238,03
6850000	Reisekosten	400,00	250,00	1.683,99
6862000	Aufw. für Gästebewirtung (Repräsentation)	50,00		
6880000	Aufw. Für Fort- und Weiterbildung	900,00	700,00	3.788,18

## Teilergebnishaushalt Produkt 10203 Verkehrslenkung,-sicherung und -überwachung

Gemeinde Aarbergen

Nr. / Konten	Bezeichnung	Haushaltsansatz		Ergebnis 2022
		2024	2023	
6901000	Kfz-Versicherungsbeiträge	850,00		196,47
6909000	Beiträge für sonstige Versicherungen	6.300,00	6.000,00	
6910000	Beitr. Wirtschaftsverb., Berufsv., sonst.Vereine	75,00	75,00	
<b>14</b>	<b>Abschreibungen</b>	<b>12.980,00</b>	<b>12.980,00</b>	<b>13.127,73</b>
6630000	Abschr. auf techn. Anlagen u. Maschinen	12.980,00	12.980,00	12.978,51
6642000	Abschr. auf Betriebsausstattung			149,22
<b>15</b>	<b>Aufwendungen für Zuweisungen und Zuschüsse sowie besondere Finanzaufwendungen</b>			
<b>16</b>	<b>Steueraufwendungen einschl. Aufwendungen aus gesetzlichen Umlageverpflichtungen</b>			
<b>18</b>	<b>Sonstige ordentliche Aufwendungen</b>	<b>80,00</b>	<b>80,00</b>	<b>20,00</b>
7030000	Kfz-Steuer	80,00	80,00	20,00
<b>19</b>	<b>Summe der ordentlichen Aufwendungen (Nr. 11 bis 18)</b>	<b>198.715,00</b>	<b>177.615,00</b>	<b>50.045,64</b>
<b>20</b>	<b>Verwaltungsergebnis (Nr. 10 ./ Nr. 19)</b>	<b>58.715,00</b>	<b>48.615,00</b>	<b>-24.974,65</b>
<b>21</b>	<b>Finanzerträge</b>			
<b>22</b>	<b>Finanzaufwendungen</b>			
<b>23</b>	<b>Finanzergebnis (Nr. 21 bis Nr. 22)</b>			
<b>24</b>	<b>Ordentliches Ergebnis (Verwaltungsergebnis und Finanzergebnis Nr. 20 und Nr. 23)</b>	<b>58.715,00</b>	<b>48.615,00</b>	<b>-24.974,65</b>
<b>25</b>	<b>Außerordentliche Erträge</b>			
<b>26</b>	<b>Außerordentliche Aufwendungen</b>			
<b>27</b>	<b>Außerordentliches Ergebnis (Nr. 25 ./ Nr. 26)</b>			
<b>28</b>	<b>Jahresergebnis vor Internen Leistungsbeziehungen</b>	<b>58.715,00</b>	<b>48.615,00</b>	<b>-24.974,65</b>
	<b>(ordentliches Ergebnis und außerordentliches Ergebnis Nr. 24 und Nr. 27)</b>			
29	Erlöse der internen Leistungsbeziehungen			
30	Kosten der internen Leistungsbeziehungen	20.240,00	20.390,00	15.764,40
9011000	ILV K Personaleinsatz Bauhof	12.200,00	11.000,00	6.952,51
9012000	ILV K Maschineneinsatz Bauhof	150,00	200,00	75,70
9013000	ILV K Fahrzeugeinsatz Bauhof	2.750,00	3.400,00	2.296,00
9015000	ILV K Verzinsung Anlagekapital	5.140,00	5.790,00	6.440,19
<b>31</b>	<b>Ergebnis der Internen Leistungsbeziehungen</b>	<b>20.240,00</b>	<b>20.390,00</b>	<b>15.764,40</b>
<b>32</b>	<b>Jahresergebnis nach Internen Leistungsbeziehungen</b>	<b>78.955,00</b>	<b>69.005,00</b>	<b>-9.210,25</b>

## Teilfinanzhaushalt Produkt 10203 Verkehrslenkung,-sicherung und -überwachung

Gemeinde Aarbergen

<b>Fachbereich</b>	1	Bürgerdienste
<b>Produktbereich</b>	02	Sicherheit und Ordnung
<b>Produkt</b>	10203	Verkehrslenkung,-sicherung und -überwachung

		Haushaltsansatz			Investitions- und Investitionsförderungsmaßnahmen		
Nr.	Bezeichnung	2024	Verpflichtungs-ermächtigungen	2023	Ergebnis des Jahresabschlusses 2022	Gesamtauszahlungsbedarf	davon bisher bereitgestellt
	<b>Einzahlungen aus Investitionstätigkeit</b>						
20	+ Einz. aus Investitionszuweis. und -zuschüssen sowie aus Investitionsbeiträgen						
21	+ Einz. aus Abgängen von Vermögensgegenständen des Sachanlagevermögens und des immateriellen Anlagevermögens						
22	+ Einz. aus Abgängen von Vermögensgegenständen des Finanzanlagevermögens						
	<b>Einzahlungen aus Finanzierungstätigkeit</b>						
31	+ Einz. aus der Aufnahme v. Krediten und wirtschaftlich vergleichbaren Vorgängen für Investitionen						
	<b>Summe</b>						
	<b>Auszahlungen aus Investitionstätigkeit</b>						
24	- Ausz. für den Erwerb von Grundstücken und Gebäuden						
25	- Ausz. für Baumaßnahmen						
26	- Ausz. für Investitionen in das sonstige Sachanlagevermögen und immaterielle Anlagevermögen davon: Ausz. aus gewährten Investitionszuweisungen und -zuschüssen						
27	- Ausz. für Investitionen in das Finanzanlagevermögen						
	<b>Auszahlungen aus Finanzierungstätigkeit</b>						
32	- Ausz. für die Tilgung von Krediten und wirtschaftlich vergleichbaren Vorgängen für Investitionen						
	<b>Summe</b>						
	<b>Saldo (Einzahlungen ./ Auszahlungen)</b>						

# Teilergebnishaushalt Kostenstelle 1020301 Verkehrslenkung,-sicherung und -überwachung

Gemeinde Aarbergen

<b>Fachbereich</b>	1	Bürgerdienste
<b>Produktbereich</b>	02	Sicherheit und Ordnung
<b>Produkt</b>	10203	Verkehrslenkung,-sicherung und -überwachung
<b>Kostenstelle</b>	1020301	Verkehrslenkung,-sicherung und -überwachung

		Haushaltsansatz		
Nr. / Konten	Bezeichnung	2024	2023	Ergebnis 2022
	<b>Ordentliche Erträge</b>			
<b>01</b>	<b>Privatrechtliche Leistungsentgelte</b>			
<b>02</b>	<b>Öffentlich-rechtliche Leistungsentgelte</b>	<b>-60.000,00</b>	<b>-49.000,00</b>	<b>-23.372,05</b>
5101000	öffentlich rechtliche Verwaltungsgebühren	-15.000,00	-15.000,00	-9.670,75
5150000	Erträge a. Bußgeldern und Verwarnungen			-9.433,40
5150001	Erträge a. Bußgeldern mobiler Geschwindigkeitskont	-30.000,00	-30.000,00	-1.227,90
5150003	Erträge a. Bußgeldern ruhender Verkehr	-15.000,00	-4.000,00	-3.040,00
<b>03</b>	<b>Kostenersatzleistungen und -erstattungen</b>			
<b>04</b>	<b>Bestandsveränderungen und aktivierte Eigenleistungen</b>			
<b>05</b>	<b>Steuern und steuerähnliche Erträge einschl. Erträge aus gesetzlichen Umlagen</b>			
<b>06</b>	<b>Erträge aus Transferleistungen</b>			
<b>07</b>	<b>Erträge aus Zuweisungen und Zuschüssen für lfd. Zwecke und allgemeine Umlagen</b>			
<b>08</b>	<b>Erträge aus der Auflösung von Sonderposten aus Investitionszuweisungen, -zuschüssen und Investitionsbeiträgen</b>			<b>-99,14</b>
5460100	Erträge Auflös SOPO Invest vom öffentl Bereich			-99,14
<b>09</b>	<b>Sonstige ordentliche Erträge</b>			
<b>10</b>	<b>Summe der ordentlichen Erträge (Nr. 1 bis 9)</b>	<b>-60.000,00</b>	<b>-49.000,00</b>	<b>-23.471,19</b>
	<b>Ordentliche Aufwendungen</b>			
<b>11</b>	<b>Personalaufwendungen</b>	<b>120.400,00</b>	<b>114.100,00</b>	<b>22.194,07</b>
6201000	Entg. für geleist. Arbeitszeit (einschl. Zulagen)	99.300,00	88.400,00	17.191,92
6401000	AG-Anteil zur Sozialvers. Entgeltbereich	21.100,00	18.900,00	3.663,41
6470100	Zukunftsicherung/Zusatzversorg. Entgeltbereich		6.800,00	1.338,74
<b>12</b>	<b>Versorgungsaufwendungen</b>	<b>7.700,00</b>		
6451000	Auf. an Verso. kassen f tarifl. Beschäftigte	7.700,00		
<b>13</b>	<b>Aufwendungen für Sach- und Dienstleistungen</b>	<b>13.805,00</b>	<b>13.455,00</b>	<b>7.449,00</b>
6010100	Aufw. f. Büromat. u. Drucks. d. Verwaltung	300,00	450,00	55,22
6030200	Praxis- u. Laborbedarf, Arzneimittel	80,00	80,00	
6055000	Treibstoffe			71,01
6070000	Aufw. für Berufskleidung, Arbeitsschutzmittel	600,00	450,00	233,43
6089000	übriger sonstiger Materialaufwand	300,00	300,00	69,95
6166000	Wartungskosten	3.500,00	3.500,00	958,02
6750000	Bankspesen/Kosten d.Geldverkehrs u.Kapitalbeschaff	500,00	500,00	48,61
6771000	Aufw. f. Sachverst., Rechtsanwälte u. Gerichtsk.	600,00		
6790000	sonst. Aufw. f. Inanspruchn. v. Rechten/Diensten	5.000,00	5.000,00	588,11
6810000	Aufw. Zeitungen u Fachlit. d. Verw. u ähnl. Einr.	100,00	150,00	49,95
6820000	Porto und Versandkosten	1.000,00	1.500,00	184,53
6832000	Telefonkosten	500,00	500,00	238,03
6850000	Reisekosten	300,00	250,00	1.683,99
6862000	Aufw. für Gastebewirtung (Repräsentation)	50,00		
6880000	Aufw. Für Fort- und Weiterbildung	900,00	700,00	3.268,15
6910000	Beitr. Wirtschaftsverb., Berufsv., sonst.Vereine	75,00	75,00	
<b>14</b>	<b>Abschreibungen</b>			<b>149,22</b>
6642000	Abschr. auf Betriebsausstattung			149,22
<b>15</b>	<b>Aufwendungen für Zuweisungen und Zuschüsse sowie besondere Finanzaufwendungen</b>			



## Teilergebnishaushalt Kostenstelle 1020301 Verkehrslenkung,-sicherung und -überwachung

Gemeinde Aarbergen

Nr. / Konten	Bezeichnung	Haushaltsansatz		Ergebnis 2022
		2024	2023	
16	Steueraufwendungen einschl. Aufwendungen aus gesetzlichen Umlageverpflichtungen			
18	Sonstige ordentliche Aufwendungen			
19	Summe der ordentlichen Aufwendungen (Nr. 11 bis 18)	141.905,00	127.555,00	29.792,29
20	Verwaltungsergebnis (Nr. 10 ./ Nr. 19)	81.905,00	78.555,00	6.321,10
21	Finanzerträge			
22	Finanzaufwendungen			
23	Finanzergebnis (Nr. 21 bis Nr. 22)			
24	Ordentliches Ergebnis (Verwaltungsergebnis und Finanzergebnis Nr. 20 und Nr. 23)	81.905,00	78.555,00	6.321,10
25	Außerordentliche Erträge			
26	Außerordentliche Aufwendungen			
27	Außerordentliches Ergebnis (Nr. 25 ./ Nr. 26)			
28	Jahresergebnis vor Internen Leistungsbeziehungen	81.905,00	78.555,00	6.321,10
	(ordentliches Ergebnis und außerordentliches Ergebnis Nr. 24 und Nr. 27)			
29	Erlöse der internen Leistungsbeziehungen			
30	Kosten der internen Leistungsbeziehungen	15.100,00	14.600,00	9.329,22
9011000	ILV K Personaleinsatz Bauhof	12.200,00	11.000,00	6.952,51
9012000	ILV K Maschineneinsatz Bauhof	150,00	200,00	75,70
9013000	ILV K Fahrzeugeinsatz Bauhof	2.750,00	3.400,00	2.296,00
9015000	ILV K Verzinsung Anlagekapital			5,01
31	Ergebnis der Internen Leistungsbeziehungen	15.100,00	14.600,00	9.329,22
32	Jahresergebnis nach Internen Leistungsbeziehungen	97.005,00	93.155,00	15.650,32

## Teilergebnishaushalt Kostenstelle 1020302 stationäre Blitzsäule

Gemeinde Aarbergen

<b>Fachbereich</b>	1	Bürgerdienste
<b>Produktbereich</b>	02	Sicherheit und Ordnung
<b>Produkt</b>	10203	Verkehrslenkung,-sicherung und -überwachung
<b>Kostenstelle</b>	1020302	stationäre Blitzsäule

Nr. / Konten	Bezeichnung	Haushaltsansatz		Ergebnis 2022
		2024	2023	
	<b>Ordentliche Erträge</b>			
01	Privatrechtliche Leistungsentgelte			
02	<b>Öffentlich-rechtliche Leistungsentgelte</b>	<b>-80.000,00</b>	<b>-80.000,00</b>	<b>-51.549,10</b>
5150002	Erträge a. Bußgeldern station. Geschwindigkeitskon	-80.000,00	-80.000,00	-51.549,10
03	Kostensatzleistungen und -erstattungen			
04	Bestandsveränderungen und aktivierte Eigenleistungen			
05	Steuern und steuerähnliche Erträge einschl. Erträge aus gesetzlichen Umlagen			
06	Erträge aus Transferleistungen			
07	Erträge aus Zuweisungen und Zuschüssen für lfd. Zwecke und allgemeine Umlagen			
08	Erträge aus der Auflösung von Sonderposten aus Investitionszuweisungen, -zuschüssen und Investitionsbeiträgen			
09	Sonstige ordentliche Erträge			
10	<b>Summe der ordentlichen Erträge (Nr. 1 bis 9)</b>	<b>-80.000,00</b>	<b>-80.000,00</b>	<b>-51.549,10</b>
	<b>Ordentliche Aufwendungen</b>			
11	Personalaufwendungen			
12	Versorgungsaufwendungen			
13	<b>Aufwendungen für Sach- und Dienstleistungen</b>	<b>33.900,00</b>	<b>28.100,00</b>	<b>4.152,62</b>
6051000	Strom	300,00	1.000,00	275,81
6089000	übriger sonstiger Materialaufwand	100,00	100,00	12,80
6165000	Instandh. v. Sachanl. Gemeingeb., Infrastr.verm.	9.000,00	9.000,00	
6166000	Wartungskosten	8.000,00	1.000,00	1.139,13
6750000	Bankspesen/Kosten d.Geldverkehrs u.Kapitalbeschaff	1.000,00	1.000,00	162,15
6771000	Aufw. f. Sachverst., Rechtsanwälte u. Gerichtsk.	600,00		
6790000	sonst. Aufw. f. Inanspruchn. v. Rechten/Diensten	3.000,00	3.000,00	
6820000	Porto und Versandkosten	5.500,00	7.000,00	2.042,70
6850000	Reisekosten	100,00		
6880000	Aufw. Für Fort- und Weiterbildung			520,03
6909000	Beiträge für sonstige Versicherungen	6.300,00	6.000,00	
14	<b>Abschreibungen</b>	<b>12.980,00</b>	<b>12.980,00</b>	<b>12.978,51</b>
6630000	Abschr. auf techn. Anlagen u. Maschinen	12.980,00	12.980,00	12.978,51
15	Aufwendungen für Zuweisungen und Zuschüsse sowie besondere Finanzaufwendungen			
16	Steueraufwendungen einschl. Aufwendungen aus gesetzlichen Umlageverpflichtungen			
18	Sonstige ordentliche Aufwendungen			
19	<b>Summe der ordentlichen Aufwendungen (Nr. 11 bis 18)</b>	<b>46.880,00</b>	<b>41.080,00</b>	<b>17.131,13</b>
20	<b>Verwaltungsergebnis (Nr. 10 ./ Nr. 19)</b>	<b>-33.120,00</b>	<b>-38.920,00</b>	<b>-34.417,97</b>
21	Finanzerträge			
22	Finanzaufwendungen			
23	<b>Finanzergebnis (Nr. 21 bis Nr. 22)</b>			
24	<b>Ordentliches Ergebnis (Verwaltungsergebnis und Finanzergebnis Nr. 20 und Nr. 23)</b>	<b>-33.120,00</b>	<b>-38.920,00</b>	<b>-34.417,97</b>
25	Außerordentliche Erträge			
26	Außerordentliche Aufwendungen			
27	<b>Außerordentliches Ergebnis (Nr. 25 ./ Nr. 26)</b>			

## Teilergebnishaushalt Kostenstelle 1020302 stationäre Blitzsäule

Gemeinde Aarbergen

		Haushaltsansatz		
Nr. / Konten	Bezeichnung	2024	2023	Ergebnis 2022
<b>28</b>	<b>Jahresergebnis vor Internen Leistungsbeziehungen</b>	<b>-33.120,00</b>	<b>-38.920,00</b>	<b>-34.417,97</b>
	<b>(ordentliches Ergebnis und außerordentliches Ergebnis Nr. 24 und Nr. 27)</b>			
29	Erlöse der internen Leistungsbeziehungen			
30	Kosten der internen Leistungsbeziehungen	5.140,00	5.790,00	6.435,18
9015000	ILV K Verzinsung Anlagekapital	5.140,00	5.790,00	6.435,18
<b>31</b>	<b>Ergebnis der Internen Leistungsbeziehungen</b>	<b>5.140,00</b>	<b>5.790,00</b>	<b>6.435,18</b>
<b>32</b>	<b>Jahresergebnis nach internen Leistungsbeziehungen</b>	<b>-27.980,00</b>	<b>-33.130,00</b>	<b>-27.982,79</b>

## Produktbeschreibung Produkt 10204 Bürgerservice, Melderechtliche Angelegenheiten

Gemeinde Aarbergen

<b>Fachbereich</b>	1	Bürgerdienste
<b>Produktbereich</b>	02	Sicherheit und Ordnung
<b>Produkt</b>	10204	Bürgerservice, Melderechtliche Angelegenheiten

<b>Pflichtaufgaben</b>	Ja
<b>Rechtsbindungsgrad</b>	muss

<b>Klassifizierung</b>	Extern
------------------------	--------

<b>Beschreibung</b>	Angelegenheiten des Einwohnermelderechts, Serviceleistungen in Rentenangelegenheiten
---------------------	--

<b>Auftrag</b>	Ausländergesetz, Hess. Datenschutzgesetz, Melderechtsrahmengesetz, Hess. Meldegesetz, Lohnsteuergesetze mit entsprechenden Richtlinien, Passgesetze, Wahlgesetze und Richtlinien für verschiedene Wahlen, Wehrpflichtgesetz
----------------	---

<b>Zielgruppe</b>	Einwohnerinnen und Einwohner
-------------------	------------------------------

<b>Ziele</b>	Zeitnahe und rechtmäßige Durchführung melderechtlicher Angelegenheiten, Beratung und Informationen in Rentenangelegenheiten.
--------------	--

<b>Leistungsauftrag</b>	Ausstellen von Pässen und Ausweisen, Erfassung der Wehrpflichtigen, An-, Ab- und Ummeldungen, Änderung des Wohnungsstatus, Anforderung polizeiliches Führungszeugnis, Auskünfte aus dem Melderegister, Melde-, Haushalts- und Lebensbescheinigungen, Registrierung von Waffenscheinen, Ausstellen und Änderung von Lohnsteuerkarten, Fundbüro
-------------------------	---

# Teilergebnishaushalt Produkt 10204 Bürgerservice, Melderechtliche Angelegenheiten

Gemeinde Aarbergen

**Fachbereich** 1 Bürgerdienste  
**Produktbereich** 02 Sicherheit und Ordnung  
**Produkt** 10204 Bürgerservice, Melderechtliche Angelegenheiten

Nr. / Konten	Bezeichnung	Haushaltsansatz		Ergebnis 2022
		2024	2023	
	<b>Ordentliche Erträge</b>			
<b>01</b>	<b>Privatrechtliche Leistungsentgelte</b>			
<b>02</b>	<b>Öffentlich-rechtliche Leistungsentgelte</b>	<b>-50.000,00</b>	<b>-40.000,00</b>	<b>-52.201,06</b>
5101000	öffentlich rechtliche Verwaltungsgebühren	-50.000,00	-40.000,00	-52.201,06
<b>03</b>	<b>Kostenersatzleistungen und -erstattungen</b>			<b>-240,00</b>
5488000	Kostenerstattungen von übrigen Bereichen			-240,00
<b>04</b>	<b>Bestandsveränderungen und aktivierte Eigenleistungen</b>			
<b>05</b>	<b>Steuern und steuerähnliche Erträge einschl. Erträge aus gesetzlichen Umlagen</b>			
<b>06</b>	<b>Erträge aus Transferleistungen</b>			
<b>07</b>	<b>Erträge aus Zuweisungen und Zuschüssen für lfd. Zwecke und allgemeine Umlagen</b>			
<b>08</b>	<b>Erträge aus der Auflösung von Sonderposten aus Investitionszuweisungen, -zuschüssen und Investitionsbeiträgen</b>			
<b>09</b>	<b>Sonstige ordentliche Erträge</b>			
<b>10</b>	<b>Summe der ordentlichen Erträge (Nr. 1 bis 9)</b>	<b>-50.000,00</b>	<b>-40.000,00</b>	<b>-52.441,06</b>
	<b>Ordentliche Aufwendungen</b>			
<b>11</b>	<b>Personalaufwendungen</b>	<b>72.500,00</b>	<b>54.100,00</b>	<b>53.188,45</b>
6201000	Entg. für geleist. Arbeitszeit (einschl. Zulagen)	59.900,00	41.800,00	41.147,06
6401000	AG-Anteil zur Sozialvers. Entgeltbereich	12.600,00	9.000,00	8.851,54
6470100	Zukunftsicherung/Zusatzversorg. Entgeltbereich		3.300,00	3.189,85
<b>12</b>	<b>Versorgungsaufwendungen</b>	<b>7.800,00</b>		
6451000	Auf. an Verso. kassen f tarifl. Beschäftigte	7.800,00		
<b>13</b>	<b>Aufwendungen für Sach- und Dienstleistungen</b>	<b>38.500,00</b>	<b>40.050,00</b>	<b>40.483,30</b>
6001000	Rohstoffe/ Material/ Vorprodukte/ Fremdbauteile			1.459,53
6010100	Aufw. f. Büromat. u. Drucks. d. Verwaltung	24.000,00	24.000,00	24.994,68
6089000	übriger sonstiger Materialaufwand	350,00	350,00	
6166000	Wartungskosten	5.000,00	5.000,00	3.038,10
6730000	Gebühren		2.500,00	2.436,16
6771000	Aufw. f. Sachverst., Rechtsanwälte u. Gerichtsk.	500,00		528,21
6790000	sonst. Aufw. f. Inanspruchn. v. Rechten/Diensten	500,00	500,00	
6810000	Aufw. Zeitungen u Fachlit. d. Verw. u ähnl. Einr.	50,00	100,00	
6831000	Datenübertragungskosten	7.000,00	7.000,00	7.756,62
6850000	Reisekosten	100,00	100,00	
6880000	Aufw. Für Fort- und Weiterbildung	1.000,00	500,00	270,00
<b>14</b>	<b>Abschreibungen</b>			
<b>15</b>	<b>Aufwendungen für Zuweisungen und Zuschüsse sowie besondere Finanzaufwendungen</b>	<b>3.500,00</b>	<b>3.100,00</b>	<b>372,60</b>
7128000	Zuschüsse für laufende Zwecke an übrige Bereiche	300,00	300,00	
7170100	sonstige Erstattungen an den Bund	2.800,00	2.800,00	
7172000	sonstige Erstattungen an Gemeinden (GV)	400,00		372,60
<b>16</b>	<b>Steueraufwendungen einschl. Aufwendungen aus gesetzlichen Umlageverpflichtungen</b>			
<b>18</b>	<b>Sonstige ordentliche Aufwendungen</b>			
<b>19</b>	<b>Summe der ordentlichen Aufwendungen (Nr. 11 bis 18)</b>	<b>122.300,00</b>	<b>97.250,00</b>	<b>94.044,35</b>
<b>20</b>	<b>Verwaltungsergebnis (Nr. 10 ./i. Nr. 19)</b>	<b>72.300,00</b>	<b>57.250,00</b>	<b>41.603,29</b>
<b>21</b>	<b>Finanzerträge</b>			
<b>22</b>	<b>Finanzaufwendungen</b>			

## Teilergebnishaushalt Produkt 10204 Bürgerservice, Melderechtliche Angelegenheiten

Gemeinde Aarbergen

Nr. / Konten	Bezeichnung	Haushaltsansatz		Ergebnis 2022
		2024	2023	
<b>23</b>	<b>Finanzergebnis (Nr. 21 bis Nr. 22)</b>			
<b>24</b>	<b>Ordentliches Ergebnis (Verwaltungsergebnis und Finanzergebnis Nr. 20 und Nr. 23)</b>	<b>72.300,00</b>	<b>57.250,00</b>	<b>41.603,29</b>
<b>25</b>	<b>Außerordentliche Erträge</b>			
<b>26</b>	<b>Außerordentliche Aufwendungen</b>			
<b>27</b>	<b>Außerordentliches Ergebnis (Nr. 25 ./ Nr. 26)</b>			
<b>28</b>	<b>Jahresergebnis vor Internen Leistungsbeziehungen</b>	<b>72.300,00</b>	<b>57.250,00</b>	<b>41.603,29</b>
	<b>(ordentliches Ergebnis und außerordentliches Ergebnis Nr. 24 und Nr. 27)</b>			
29	Erlöse der internen Leistungsbeziehungen	-9.300,00	-8.400,00	-8.400,00
9004000	ILV E Personal Verwaltung	-9.300,00	-8.400,00	-8.400,00
30	Kosten der internen Leistungsbeziehungen			
<b>31</b>	<b>Ergebnis der Internen Leistungsbeziehungen</b>	<b>-9.300,00</b>	<b>-8.400,00</b>	<b>-8.400,00</b>
<b>32</b>	<b>Jahresergebnis nach Internen Leistungsbeziehungen</b>	<b>63.000,00</b>	<b>48.850,00</b>	<b>33.203,29</b>

## Teilfinanzhaushalt Produkt 10204 Bürgerservice, Melderechtliche Angelegenheiten

Gemeinde Aarbergen

<b>Fachbereich</b>	1	Bürgerdienste
<b>Produktbereich</b>	02	Sicherheit und Ordnung
<b>Produkt</b>	10204	Bürgerservice, Melderechtliche Angelegenheiten

		Haushaltsansatz			Investitions- und Investitionsförderungsmaßnahmen		
Nr.	Bezeichnung	2024	Verpflichtungsermächtigungen	2023	Ergebnis des Jahresabschlusses 2022	Gesamtauszahlungsbedarf	davon bisher bereitgestellt
	<b>Einzahlungen aus Investitionstätigkeit</b>						
20	+ Einz. aus Investitionszuweis. und -zuschüssen sowie aus Investitionsbeiträgen						
21	+ Einz. aus Abgängen von Vermögensgegenständen des Sachanlagevermögens und des immateriellen Anlagevermögens						
22	+ Einz. aus Abgängen von Vermögensgegenständen des Finanzanlagevermögens						
	<b>Einzahlungen aus Finanzierungstätigkeit</b>						
31	+ Einz. aus der Aufnahme v. Krediten und wirtschaftlich vergleichbaren Vorgängen für Investitionen						
	<b>Summe</b>						
	<b>Auszahlungen aus Investitionstätigkeit</b>						
24	- Ausz. für den Erwerb von Grundstücken und Gebäuden						
25	- Ausz. für Baumaßnahmen						
26	- Ausz. für Investitionen in das sonstige Sachanlagevermögen und immaterielle Anlagevermögen davon: Ausz. aus gewährten Investitionszuweisungen und -zuschüssen						
27	- Ausz. für Investitionen in das Finanzanlagevermögen						
	<b>Auszahlungen aus Finanzierungstätigkeit</b>						
32	- Ausz. für die Tilgung von Krediten und wirtschaftlich vergleichbaren Vorgängen für Investitionen						
	<b>Summe</b>						
	<b>Saldo (Einzahlungen ./ Auszahlungen)</b>						

## Produktbeschreibung Produkt 10205 Personenstandswesen

Gemeinde Aarbergen

<b>Fachbereich</b>	1	Bürgerdienste
<b>Produktbereich</b>	02	Sicherheit und Ordnung
<b>Produkt</b>	10205	Personenstandswesen

<b>Pflichtaufgaben</b>	Ja
<b>Rechtsbindungsgrad</b>	muss

<b>Klassifizierung</b>	Extern
------------------------	--------

<b>Beschreibung</b>	Beurkundung des Personenstandes, Staatsangehörigkeitsangelegenheiten
---------------------	--

<b>Auftrag</b>	Dienstanweisung für die Standesbeamten und ihre Aufsichtsbehörden, sonstige gesetzliche Regelungen
----------------	--

<b>Zielgruppe</b>	Einwohnerinnen und Einwohner, andere Behörden, Dritte und private Einrichtungen bei Vorliegen rechtlicher Interessen
-------------------	--

<b>Ziele</b>	Ordnungsgemäße Ausführung des Personenstandsrechts, Gewährleistung genauer Personenstandsfortschreibung
--------------	---

<b>Leistungsauftrag</b>	Beurkundung von Geburten/Vaterschafts- und Mutterschaftsanerkennungen, Anmeldung/Beurkundung der Eheschließungen, Durchführung von Trauungen, Begründung von Lebenspartnerschaften, Anlegung Familienbücher auf Antrag, Ausstellung von Ehefähigkeitszeugnissen, Namensrechtliche Änderungen, Behördliche Namensänderungen, Beurkundung von Sterbefällen, Benachrichtigung in Nachlassangelegenheiten, Fortführung sämtlicher Personenstandseinträge, Besondere Beurkundungen, Einbürgerungen.
-------------------------	--



# Teilergebnishaushalt Produkt 10205 Personenstandswesen

Gemeinde Aarbergen

**Fachbereich** 1 Bürgerdienste  
**Produktbereich** 02 Sicherheit und Ordnung  
**Produkt** 10205 Personenstandswesen

		Haushaltsansatz			
Nr. / Konten	Bezeichnung	2024	2023	Ergebnis 2022	
	<b>Ordentliche Erträge</b>				
<b>01</b>	<b>Privatrechtliche Leistungsentgelte</b>	<b>-400,00</b>	<b>-400,00</b>	<b>-471,45</b>	
5060000	Umsatzerlöse aus Handelswaren	-400,00	-400,00	-471,45	
<b>02</b>	<b>Öffentlich-rechtliche Leistungsentgelte</b>	<b>-4.300,00</b>	<b>-4.300,00</b>	<b>-4.400,99</b>	
5101000	öffentlich rechtliche Verwaltungsgebühren	-4.300,00	-4.300,00	-4.400,99	
<b>03</b>	<b>Kostensatzleistungen und -erstattungen</b>				
<b>04</b>	<b>Bestandsveränderungen und aktivierte Eigenleistungen</b>				
<b>05</b>	<b>Steuern und steuerähnliche Erträge einschl. Erträge aus gesetzlichen Umlagen</b>				
<b>06</b>	<b>Erträge aus Transferleistungen</b>				
<b>07</b>	<b>Erträge aus Zuweisungen und Zuschüssen für lfd. Zwecke und allgemeine Umlagen</b>				
<b>08</b>	<b>Erträge aus der Auflösung von Sonderposten aus Investitionszuweisungen, -zuschüssen und Investitionsbeiträgen</b>				
<b>09</b>	<b>Sonstige ordentliche Erträge</b>				
<b>10</b>	<b>Summe der ordentlichen Erträge (Nr. 1 bis 9)</b>	<b>-4.700,00</b>	<b>-4.700,00</b>	<b>-4.872,44</b>	
	<b>Ordentliche Aufwendungen</b>				
<b>11</b>	<b>Personalaufwendungen</b>	<b>11.500,00</b>	<b>11.300,00</b>	<b>10.955,70</b>	
6201000	Entg. für geleist. Arbeitszeit (einschl. Zulagen)	9.500,00	8.700,00	8.480,77	
6401000	AG-Anteil zur Sozialvers. Entgeltbereich	2.000,00	1.900,00	1.815,33	
6470100	Zukunftsicherung/Zusatzversorg. Entgeltbereich		700,00	659,60	
<b>12</b>	<b>Versorgungsaufwendungen</b>	<b>900,00</b>			
6451000	Auf. an Verso. kassen f tarifl. Beschäftigte	900,00			
<b>13</b>	<b>Aufwendungen für Sach- und Dienstleistungen</b>	<b>15.370,00</b>	<b>10.280,00</b>	<b>7.685,29</b>	
6001000	Rohstoffe/ Material/ Vorprodukte/ Fremdbauteile	400,00		438,69	
6010100	Aufw. f. Büromat. u. Drucks. d. Verwaltung	500,00	600,00	387,84	
6020000	Hilfsstoffe	50,00	50,00		
6070000	Aufw. für Berufskleidung, Arbeitsschuttmittel	150,00			
6081000	Reinigungsmaterial	50,00	50,00		
6089000	übriger sonstiger Materialaufwand	350,00	350,00		
6161000	Instandh. Gebäude, Außenanl. (Bauunterhaltung)	500,00	500,00		
6166000	Wartungskosten	7.540,00	5.500,00	5.023,38	
6173000	Fremdreinigung	500,00	500,00	312,38	
6771000	Aufw. f. Sachverst., Rechtsanwälte u. Gerichtsk.	300,00	300,00		
6810000	Aufw. Zeitungen u Fachlit. d. Verw. u ähnl. Einr.	1.000,00	700,00	310,50	
6831000	Datenübertragungskosten	200,00	200,00		
6850000	Reisekosten	1.700,00	300,00	94,50	
6869001	Präsente	200,00	200,00	123,00	
6880000	Aufw. Für Fort- und Weiterbildung	1.800,00	900,00	865,00	
6910000	Beitr. Wirtschaftsverb., Berufsv., sonst.Vereine	130,00	130,00	130,00	
<b>14</b>	<b>Abschreibungen</b>	<b>60,00</b>	<b>60,00</b>	<b>64,67</b>	
6642000	Abschr. auf Betriebsausstattung	60,00	60,00	64,67	
<b>15</b>	<b>Aufwendungen für Zuweisungen und Zuschüsse sowie besondere Finanzaufwendungen</b>				
<b>16</b>	<b>Steueraufwendungen einschl. Aufwendungen aus gesetzlichen Umlageverpflichtungen</b>				
<b>18</b>	<b>Sonstige ordentliche Aufwendungen</b>				
<b>19</b>	<b>Summe der ordentlichen Aufwendungen (Nr. 11 bis 18)</b>	<b>27.830,00</b>	<b>21.640,00</b>	<b>18.705,66</b>	

## Teilergebnishaushalt Produkt 10205 Personenstandswesen

Gemeinde Aarbergen

Nr. / Konten	Bezeichnung	Haushaltsansatz		Ergebnis 2022
		2024	2023	
<b>20</b>	<b>Verwaltungsergebnis (Nr. 10 ./ Nr. 19)</b>	<b>23.130,00</b>	<b>16.940,00</b>	<b>13.833,22</b>
<b>21</b>	<b>Finanzerträge</b>			
<b>22</b>	<b>Finanzaufwendungen</b>			
<b>23</b>	<b>Finanzergebnis (Nr. 21 bis Nr. 22)</b>			
<b>24</b>	<b>Ordentliches Ergebnis (Verwaltungsergebnis und Finanzergebnis Nr. 20 und Nr. 23)</b>	<b>23.130,00</b>	<b>16.940,00</b>	<b>13.833,22</b>
<b>25</b>	<b>Außerordentliche Erträge</b>			
<b>26</b>	<b>Außerordentliche Aufwendungen</b>			
<b>27</b>	<b>Außerordentliches Ergebnis (Nr. 25 ./ Nr. 26)</b>			
<b>28</b>	<b>Jahresergebnis vor Internen Leistungsbeziehungen</b>	<b>23.130,00</b>	<b>16.940,00</b>	<b>13.833,22</b>
	<b>(ordentliches Ergebnis und außerordentliches Ergebnis Nr. 24 und Nr. 27)</b>			
29	Erlöse der internen Leistungsbeziehungen			
30	Kosten der internen Leistungsbeziehungen	20,00	20,00	144,01
9011000	ILV K Personaleinsatz Bauhof			87,75
9012000	ILV K Maschineneinsatz Bauhof			7,70
9013000	ILV K Fahrzeugeinsatz Bauhof			21,00
9015000	ILV K Verzinsung Anlagekapital	20,00	20,00	27,56
<b>31</b>	<b>Ergebnis der Internen Leistungsbeziehungen</b>	<b>20,00</b>	<b>20,00</b>	<b>144,01</b>
<b>32</b>	<b>Jahresergebnis nach Internen Leistungsbeziehungen</b>	<b>23.150,00</b>	<b>16.960,00</b>	<b>13.977,23</b>

## Teilfinanzhaushalt Produkt 10205 Personenstandswesen

Gemeinde Aarbergen

**Fachbereich** 1 Bürgerdienste  
**Produktbereich** 02 Sicherheit und Ordnung  
**Produkt** 10205 Personenstandswesen

		Haushaltsansatz			Investitions- und Investitionsförderungsmaßnahmen		
Nr.	Bezeichnung	2024	Verpflichtungs-ermächtigungen	2023	Ergebnis des Jahresabschlusses 2022	Gesamt-auszahlungsbedarf	davon bisher bereitgestellt
	<b>Einzahlungen aus Investitionstätigkeit</b>						
20	+ Einz. aus Investitionszuweis. und -zuschüssen sowie aus Investitionsbeiträgen						
21	+ Einz. aus Abgängen von Vermögensgegenständen des Sachanlagevermögens und des immateriellen Anlagevermögens						
22	+ Einz. aus Abgängen von Vermögensgegenständen des Finanzanlagevermögens						
	<b>Einzahlungen aus Finanzierungstätigkeit</b>						
31	+ Einz. aus der Aufnahme v. Krediten und wirtschaftlich vergleichbaren Vorgängen für Investitionen						
	<b>Summe</b>						
	<b>Auszahlungen aus Investitionstätigkeit</b>						
24	- Ausz. für den Erwerb von Grundstücken und Gebäuden						
25	- Ausz. für Baumaßnahmen						
26	- Ausz. für Investitionen in das sonstige Sachanlagevermögen und immaterielle Anlagevermögen davon: Ausz. aus gewährten Investitionszuweisungen und -zuschüssen						
27	- Ausz. für Investitionen in das Finanzanlagevermögen						
	<b>Auszahlungen aus Finanzierungstätigkeit</b>						
32	- Ausz. für die Tilgung von Krediten und wirtschaftlich vergleichbaren Vorgängen für Investitionen						
	<b>Summe</b>						
	<b>Saldo (Einzahlungen ./ Auszahlungen)</b>						

## Produktbeschreibung Produkt 10206 Brand und Katastrophenschutz

Gemeinde Aarbergen

<b>Fachbereich</b>	1	Bürgerdienste
<b>Produktbereich</b>	02	Sicherheit und Ordnung
<b>Produkt</b>	10206	Brand und Katastrophenschutz

<b>Pflichtaufgaben</b>	Ja
<b>Rechtsbindungsgrad</b>	muss

<b>Klassifizierung</b>	Extern
------------------------	--------

**Beschreibung** Organisation des abwehrenden und vorbeugenden Brandschutzes, des Katastrophenschutzes und der Technischen Hilfeleistung, Überwachung der Lagerung und der Beförderung gefährlicher Güter und Stoffe, Bearbeitung von Verschlussachen (VS), Administration im Rahmen ziviler Verteidigungsangelegenheiten

**Auftrag** Hessisches Gesetz über den Brandschutz, die Allgemeine Hilfe und den Katastrophenschutz (HBKG), Verordnung über die Organisation, Stärke und Ausrüstung der öffentlichen Feuerwehren (FwOVO), Gebührensatzung Feuerwehr, Beschlüsse gemeindlicher Gremien, einschlägige Verordnungen und Richtlinien, Gefahrgutgesetz, Gefahrgutverordnung Straße, Europäisches Übereinkommen über die internationale Beförderung gefährlicher Güter auf der Straße (ADR), Richtlinien über Gefahren und Gefahrenabwehr bei Lagerung und Transport von Flüssiggas

**Zielgruppe** Menschen, Sachwerte, Tiere, Umwelt und Natur

**Ziele** Sicherstellung der Einsatzbereitschaft und eines optimalen Brand- und Katastrophenschutzes durch Prävention und Intervention, Bedarfsgerechte Gewährleistungen Technischer Hilfeleistungen, Sicherstellung der ordnungsgemäßen Beförderung und Lagerung von Gefahrstoffen, Sicherstellen einer einheitlichen, umfassenden Alarmierung und Abwendung von Gefahren für Leib und Leben durch Ernährungssicherstellung

**Leistungsauftrag** Durchführung von Brandschauen, Abnahme von Großveranstaltungen, Anordnung von Brandsicherheitsdiensten, Überprüfung von Feuerlöscheinrichtungen, Mitwirkung bei Baugenehmigungsverfahren, Mitwirkung bei der Löschwasserversorgung, Zusammenarbeit mit anderen Behörden, Ausarbeitung und Fortführung des vom Land geforderten Bedarfs- und Entwicklungsplanes, Brandschutzerziehung in Kindergärten und Grundschulen, Koordinierung der Belange der Freiwilligen Aarbergenser Feuerwehren, Einsätze zur Brandbekämpfung (Rettung von Menschen, Tieren und Sachwerten im Gemeindegebiet), Einsatz auf Anforderung überörtliche Hilfe in benachbarten Gemeinden, Technische Hilfeleistung (Befreiung von Personen und Tieren), Beseitigung von akuten biologischen, chemischen und radioaktiven Umweltgefahren, Beseitigen akuter Einsturzgefahren, Beseitigen von Überschwemmungen, Beseitigen von Verkehrshindernissen), Auf Anforderung überörtliche Hilfe in benachbarten Gemeinden, Sicherstellung der Aus- und Fortbildung der Einsatzkräfte und städtischer Bediensteter, Fortentwicklung und Aktualisierung der produktbezogenen Satzungen, Ordnungen, Richtlinien, Überprüfung von Freistellungen nach GGVS, Beförderungspapieren und Kennzeichnungen, Beförderungseinheiten hinsichtlich der Ausrüstung, Verpackungen und Beförderungsart, Be- und Entladevorgänge, Betriebsanlagen

# Teilergebnishaushalt Produkt 10206 Brand und Katastrophenschutz

Gemeinde Aarbergen

**Fachbereich** 1 Bürgerdienste  
**Produktbereich** 02 Sicherheit und Ordnung  
**Produkt** 10206 Brand und Katastrophenschutz

		Haushaltsansatz			
Nr. / Konten	Bezeichnung	2024	2023	Ergebnis 2022	
	<b>Ordentliche Erträge</b>				
<b>01</b>	<b>Privatrechtliche Leistungsentgelte</b>	<b>-215,00</b>	<b>-215,00</b>	<b>-215,00</b>	
5005000	Umsatzerlöse a.d.sonst. Nutzung v Vermögen/Rechten	-215,00	-215,00	-215,00	
<b>02</b>	<b>Öffentlich-rechtliche Leistungsentgelte</b>	<b>-5.000,00</b>	<b>-5.000,00</b>		
5101000	öffentlich rechtliche Verwaltungsgebühren	-5.000,00	-5.000,00		
<b>03</b>	<b>Kostenersatzleistungen und -erstattungen</b>	<b>-4.480,00</b>	<b>-4.250,00</b>	<b>-4.988,49</b>	
5488000	Kostenerstattungen von übrigen Bereichen	-4.480,00	-4.250,00	-4.483,97	
5488001	Kostenerstattungen von Versicherungen			-504,52	
<b>04</b>	<b>Bestandsveränderungen und aktivierte Eigenleistungen</b>				
<b>05</b>	<b>Steuern und steuerähnliche Erträge einschl. Erträge aus gesetzlichen Umlagen</b>				
<b>06</b>	<b>Erträge aus Transferleistungen</b>				
<b>07</b>	<b>Erträge aus Zuweisungen und Zuschüssen für lfd. Zwecke und allgemeine Umlagen</b>				
<b>08</b>	<b>Erträge aus der Auflösung von Sonderposten aus Investitionszuweisungen, -zuschüssen und Investitionsbeiträgen</b>	<b>-31.530,00</b>	<b>-28.130,00</b>	<b>-28.115,81</b>	
5460100	Erträge Auflös SOPO Invest vom öffentl Bereich	-24.340,00	-20.940,00	-20.929,31	
5461000	Erträge Auflös SOPO Invest nicht öffentl Bereich	-7.190,00	-7.190,00	-7.186,50	
<b>09</b>	<b>Sonstige ordentliche Erträge</b>				
<b>10</b>	<b>Summe der ordentlichen Erträge (Nr. 1 bis 9)</b>	<b>-41.225,00</b>	<b>-37.595,00</b>	<b>-33.319,30</b>	
	<b>Ordentliche Aufwendungen</b>				
<b>11</b>	<b>Personalaufwendungen</b>	<b>23.300,00</b>	<b>21.900,00</b>	<b>21.455,13</b>	
6201000	Entg. für geleist. Arbeitszeit (einschl. Zulagen)	13.100,00	11.700,00	11.461,10	
6401000	AG-Anteil zur Sozialvers. Entgeltbereich	2.700,00	2.500,00	2.442,31	
6420000	Beiträge z. Berufsgenossenschaft u. Unfallvers.	7.500,00	6.700,00	6.659,35	
6470100	Zukunftssicherung/Zusatzversorg. Entgeltbereich		1.000,00	892,37	
<b>12</b>	<b>Versorgungsaufwendungen</b>	<b>1.100,00</b>			
6451000	Auf. an Verso. kassen f tarifl. Beschäftigte	1.100,00			
<b>13</b>	<b>Aufwendungen für Sach- und Dienstleistungen</b>	<b>262.906,00</b>	<b>261.130,00</b>	<b>275.350,31</b>	
6001000	Rohstoffe/ Material/ Vorprodukte/ Fremdbauteile	400,00	800,00	107,01	
6010100	Aufw. f. Büromat. u. Drucks. d. Verwaltung	200,00	500,00		
6012000	Ersatzbeschaffung gGWG (<250 €)			384,66	
6020000	Hilfsstoffe	1.000,00	5.000,00	826,87	
6030100	Betriebsstoffe/Verbrauchswerkzeuge	500,00	1.000,00	39,95	
6030200	Praxis- u. Laborbedarf, Arzneimittel	2.000,00	2.000,00	1.397,06	
6051000	Strom	19.000,00	24.000,00	13.417,18	
6052000	Gas	1.850,00	1.650,00	862,27	
6053001	Wärmelieferung	18.500,00	33.800,00	25.466,17	
6055000	Treibstoffe	8.500,00	11.000,00	10.466,35	
6056000	Wasser	31.900,00	31.390,00	34.723,41	
6057001	Schmutzwasser	720,00	340,00	325,74	
6057002	Niederschlagswasser	1.486,00	1.050,00	1.037,21	
6061000	Materialaufw. für Gebäude u. Außenanlagen	2.000,00	2.000,00	498,91	
6063000	Materialaufw. für Einrichtungen und Ausstattungen	1.000,00	2.000,00	75,54	
6070000	Aufw. für Berufskleidung, Arbeitsschutzmittel	20.000,00	20.000,00	29.445,37	
6081000	Reinigungsmaterial	600,00	500,00		
6089000	übriger sonstiger Materialaufwand	14.000,00	9.500,00	884,03	

# Teilergebnishaushalt Produkt 10206 Brand und Katastrophenschutz

Gemeinde Aarbergen

Nr. / Konten	Bezeichnung	Haushaltsansatz		Ergebnis 2022
		2024	2023	
6131000	Aufw. Entsch. ehrenamtl. Tätige (sow. N. Hkto 678)	24.000,00	21.000,00	18.888,66
6161000	Instandh. Gebäude, Außenanl. (Bauunterhaltung)	5.000,00	2.000,00	3.742,93
6162000	Instandh. von techn. Anlagen in Betriebsbauten		500,00	1.288,52
6163000	Instandh. von Einrichtungen und Ausstattungen	4.300,00	2.000,00	1.421,73
6163001	Instandh./Prüfung Atemschutz	17.000,00	10.000,00	14.306,93
6164000	Instandhaltung von Fahrzeugen	27.500,00	32.500,00	66.210,29
6166000	Wartungskosten	5.000,00	4.000,00	4.599,89
6173000	Fremdreinigung	5.000,00		4.759,99
6720099	Lizenzen und Konzessionen			93,00
6730000	Gebühren		1.000,00	
6730001	Müllgebühren		100,00	
6771000	Aufw. f. Sachverst., Rechtsanwälte u. Gerichtsk.	3.500,00	2.000,00	3.545,71
6771001	Prüfung/Kontrolle E-Geräte	8.000,00	3.000,00	4.765,09
6790000	sonst. Aufw. f. Inanspruchn. v. Rechten/Diensten			7.478,72
6810000	Aufw. Zeitungen u Fachlit. d. Verw. u ähnl. Einr.	100,00	200,00	
6831001	Internetkosten	50,00		24,00
6832000	Telefonkosten	8.950,00	6.600,00	5.608,44
6869000	sonst. Aufwendungen für Repräsentation	4.000,00	4.000,00	813,32
6869001	Präsente			389,97
6880000	Aufw. Für Fort- und Weiterbildung	8.500,00	10.000,00	2.899,40
6900100	Beiträge f. gebäudebezogene Versicherungen	5.700,00	4.700,00	4.651,39
6901000	Kfz-Versicherungsbeiträge	8.150,00	8.000,00	7.415,28
6909000	Beiträge für sonstige Versicherungen	2.500,00	1.500,00	1.477,00
6910000	Beitr. Wirtschaftsverb., Berufsv., sonst.Vereine	2.000,00	1.500,00	1.012,32
<b>14</b>	<b>Abschreibungen</b>	<b>162.460,00</b>	<b>138.460,00</b>	<b>132.930,28</b>
6620000	AfA Gebäude/-einr., Sachanlag., Infrastrukturverm.	49.260,00	48.490,00	48.491,83
6630000	Abschr. auf techn. Anlagen u. Maschinen	1.000,00	1.510,00	1.356,99
6641000	Abschr. auf andere Anlagen	4.000,00		
6642000	Abschr. auf Betriebsausstattung	18.100,00	16.560,00	12.973,82
6643000	Abschr. auf Fuhrpark	68.450,00	53.650,00	50.280,14
6645000	Abschr. auf Geschäftsausstattung	720,00		
6650000	Abschreibung geringwertige Wirtschaftsgüter (GWG)	20.930,00	18.250,00	19.827,50
<b>15</b>	<b>Aufwendungen für Zuweisungen und Zuschüsse sowie besondere Finanzaufwendungen</b>			
<b>16</b>	<b>Steueraufwendungen einschl. Aufwendungen aus gesetzlichen Umlageverpflichtungen</b>			
<b>18</b>	<b>Sonstige ordentliche Aufwendungen</b>			<b>8,00</b>
7030000	Kfz-Steuer			8,00
<b>19</b>	<b>Summe der ordentlichen Aufwendungen (Nr. 11 bis 18)</b>	<b>449.766,00</b>	<b>421.490,00</b>	<b>429.743,72</b>
<b>20</b>	<b>Verwaltungsergebnis (Nr. 10 ./ Nr. 19)</b>	<b>408.541,00</b>	<b>383.895,00</b>	<b>396.424,42</b>
<b>21</b>	<b>Finanzerträge</b>			
<b>22</b>	<b>Finanzaufwendungen</b>			
<b>23</b>	<b>Finanzergebnis (Nr. 21 bis Nr. 22)</b>			
<b>24</b>	<b>Ordentliches Ergebnis (Verwaltungsergebnis und Finanzergebnis Nr. 20 und Nr. 23)</b>	<b>408.541,00</b>	<b>383.895,00</b>	<b>396.424,42</b>
<b>25</b>	<b>Außerordentliche Erträge</b>			
<b>26</b>	<b>Außerordentliche Aufwendungen</b>			
<b>27</b>	<b>Außerordentliches Ergebnis (Nr. 25 ./ Nr. 26)</b>			
<b>28</b>	<b>Jahresergebnis vor internen Leistungsbeziehungen</b>	<b>408.541,00</b>	<b>383.895,00</b>	<b>396.424,42</b>
	<b>(ordentliches Ergebnis und außerordentliches Ergebnis Nr. 24 und Nr. 27)</b>			
29	Erlöse der internen Leistungsbeziehungen			
30	Kosten der internen Leistungsbeziehungen	184.770,00	138.970,00	181.860,27

## Teilergebnishaushalt Produkt 10206 Brand und Katastrophenschutz

Gemeinde Aarbergen

Nr. / Konten	Bezeichnung	Haushaltsansatz		Ergebnis 2022
		2024	2023	
9011000	ILV K Personaleinsatz Bauhof	4.350,00	3.900,00	496,13
9012000	ILV K Maschineneinsatz Bauhof	50,00	50,00	
9013000	ILV K Fahrzeugeinsatz Bauhof	200,00	2.000,00	108,17
9015000	ILV K Verzinsung Anlagekapital	180.170,00	133.020,00	181.255,97
<b>31</b>	<b>Ergebnis der internen Leistungsbeziehungen</b>	<b>184.770,00</b>	<b>138.970,00</b>	<b>181.860,27</b>
<b>32</b>	<b>Jahresergebnis nach internen Leistungsbeziehungen</b>	<b>593.311,00</b>	<b>522.865,00</b>	<b>578.284,69</b>

### Erläuterungen

#### Erläuterungen zu Sachkonto 6089000

Sperrvermerk gem. Beschluss HFA v. 05.12.2023 (7.000 € für die Feldbetten einer Notunterkunft) - Aufhebung durch HFA

## Teilfinanzhaushalt Produkt 10206 Brand und Katastrophenschutz

Gemeinde Aarbergen

**Fachbereich** 1 Bürgerdienste  
**Produktbereich** 02 Sicherheit und Ordnung  
**Produkt** 10206 Brand und Katastrophenschutz

		Haushaltsansatz			Investitions- und Investitionsförderungsmaßnahmen		
Nr.	Bezeichnung	2024	Verpflichtungs-ermächtigungen	2023	Ergebnis des Jahres- abschlusses 2022	Gesamt- auszahlungs- bedarf	davon bisher bereitgestellt
	<b>Einzahlungen aus Investitionstätigkeit</b>						
20	+ Einz. aus Investitionszuweis. und -zuschüssen sowie aus Investitionsbeiträgen	84.700,00			5.845,25		
21	+ Einz. aus Abgängen von Vermögensgegenständen des Sachanlagevermögens und des immateriellen Anlagevermögens						
22	+ Einz. aus Abgängen von Vermögensgegenständen des Finanzanlagevermögens						
	<b>Einzahlungen aus Finanzierungstätigkeit</b>						
31	+ Einz. aus der Aufnahme v. Krediten und wirtschaftlich vergleichbaren Vorgängen für Investitionen						
	<b>Summe</b>	<b>84.700,00</b>			<b>5.845,25</b>		
	<b>Auszahlungen aus Investitionstätigkeit</b>						
24	- Ausz. für den Erwerb von Grundstücken und Gebäuden				-4.908,78	1.190,00	1.190,00
25	- Ausz. für Baumaßnahmen	-815.000,00	-700.000,00	-420.000,00	-3.193,52	-2.523.309,60	-1.823.309,60
26	- Ausz. für Investitionen in das sonstige Sachanlagevermögen und immaterielle Anlagevermögen davon: Ausz. aus gewährten Investitionszuweisungen und -zuschüssen	-317.000,00	-1.430.000,00	-167.000,00	-186.660,60	-2.784.936,93	-809.936,93
27	- Ausz. für Investitionen in das Finanzanlagevermögen						
	<b>Auszahlungen aus Finanzierungstätigkeit</b>						
32	- Ausz. für die Tilgung von Krediten und wirtschaftlich vergleichbaren Vorgängen für Investitionen						
	<b>Summe</b>	<b>-1.132.000,00</b>	<b>-2.130.000,00</b>	<b>-587.000,00</b>	<b>-194.762,90</b>	<b>-5.307.056,53</b>	<b>-2.632.056,53</b>
	<b>Saldo (Einzahlungen ./ Auszahlungen)</b>	<b>-1.047.300,00</b>	<b>-2.130.000,00</b>	<b>-587.000,00</b>	<b>-188.917,65</b>	<b>-5.307.056,53</b>	<b>-2.632.056,53</b>



## Investitionen Produkt 10206 Brand und Katastrophenschutz

Gemeinde Aarbergen

Nr. Bezeichnung	Ansatz 2024	Verpflichtungs- Ermächtigungen	Ansatz 2023	Finanzplan 2025	Finanzplan 2026	Finanzplan 2027
I102061101 An-/Umbau FGH Kettenbach 25 25 Auszahlungen für Baumaßnahmen	-485.000 -485.000		-400.000 -400.000			
I102061102 An-/Umbau FGH Kettenbach Parkplatz 25 25 Auszahlungen für Baumaßnahmen	-50.000 -50.000					
I102061501 LF 20 KatS (Keba) 20 20 Einz.a.Inv.zuw.u.-zusch.s.a.Inv.beitr. 26 26 Ausz.f.Invest.i.d.sonst.Sachanl.vermögen	84.700 84.700		-15.000 -15.000			
I102062101 Investitionen FGH Michelbach 25 25 Auszahlungen für Baumaßnahmen (Verpflichtungsermächtigungen)	-280.000 -280.000	-700.000 -700.000	-20.000 -20.000	-700.000 -700.000 (-700.000)		
I102062601 DLK 23/12 (Miba) 26 26 Ausz.f.Invest.i.d.sonst.Sachanl.vermögen (Verpflichtungsermächtigungen)		-890.000 -890.000		-10.000 -10.000	-190.000 -190.000 (-190.000)	-700.000 -700.000 (-700.000)
I102063701 HLF 10 (FF Ha/Rü) 20 20 Einz.a.Inv.zuw.u.-zusch.s.a.Inv.beitr. 26 26 Ausz.f.Invest.i.d.sonst.Sachanl.vermögen	-300.000 -300.000		-135.000 -135.000	-23.000 77.000 -100.000		
I102063901 ELW 1 (Ha/Rü) 20 20 Einz.a.Inv.zuw.u.-zusch.s.a.Inv.beitr. 26 26 Ausz.f.Invest.i.d.sonst.Sachanl.vermögen (Verpflichtungsermächtigungen)	-5.000 -5.000	-235.000 -235.000		-203.000 32.000 -235.000 (-235.000)		
I102064001 LF 10 KatS (Ha/Rü) 20 20 Einz.a.Inv.zuw.u.-zusch.s.a.Inv.beitr. 26 26 Ausz.f.Invest.i.d.sonst.Sachanl.vermögen					-310.000 90.000 -400.000	
I102066401 MLF (Daisbach) 20 20 Einz.a.Inv.zuw.u.-zusch.s.a.Inv.beitr. 26 26 Ausz.f.Invest.i.d.sonst.Sachanl.vermögen (Verpflichtungsermächtigungen)		-305.000 -305.000		-5.000 -5.000	-265.000 40.000 -305.000 (-305.000)	
I102069005 GWG's 2023 Feuerwehr 26 26 Ausz.f.Invest.i.d.sonst.Sachanl.vermögen			-5.000 -5.000			
I102069006 GWG's 2024 Feuerwehr 26 26 Ausz.f.Invest.i.d.sonst.Sachanl.vermögen	-12.000 -12.000					
I102069007 GWG's 2025 Feuerwehr 26 26 Ausz.f.Invest.i.d.sonst.Sachanl.vermögen				-10.000 -10.000		
I102069009 GWG's 2026 Feuerwehr 26 26 Ausz.f.Invest.i.d.sonst.Sachanl.vermögen					-10.000 -10.000	
I102069010 Anschaffung Atemschutz 26 26 Ausz.f.Invest.i.d.sonst.Sachanl.vermögen			-12.000 -12.000			
I102069011 GWG's 2027 Feuerwehr 26 26 Ausz.f.Invest.i.d.sonst.Sachanl.vermögen						-10.000 -10.000
<b>Gesamtsumme Auszahlungen</b>	<b>-1.132.000</b>	<b>-2.130.000</b>	<b>-587.000</b>	<b>-1.060.000</b>	<b>-905.000</b>	<b>-710.000</b>
<b>Gesamtsumme Einzahlungen</b>	<b>84.700</b>			<b>109.000</b>	<b>130.000</b>	
<b>Gesamtsumme</b>	<b>-1.047.300</b>	<b>-2.130.000</b>	<b>-587.000</b>	<b>-951.000</b>	<b>-775.000</b>	<b>-710.000</b>

## Produktbeschreibung Produkt 10207 Gemeinsamer Ordnungsbehördenbezirk

Gemeinde Aarbergen

<b>Fachbereich</b>	1	Bürgerdienste
<b>Produktbereich</b>	02	Sicherheit und Ordnung
<b>Produkt</b>	10207	Gemeinsamer Ordnungsbehördenbezirk

<b>Pflichtaufgaben</b>	Ja
<b>Rechtsbindungsgrad</b>	muss

<b>Klassifizierung</b>	Extern
------------------------	--------

# Teilergebnishaushalt Produkt 10207 Gemeinsamer Ordnungsbehördenbezirk

Gemeinde Aarbergen

**Fachbereich** 1 Bürgerdienste  
**Produktbereich** 02 Sicherheit und Ordnung  
**Produkt** 10207 Gemeinsamer Ordnungsbehördenbezirk

		Haushaltsansatz			
Nr. / Konten	Bezeichnung	2024	2023	Ergebnis 2022	
	<b>Ordentliche Erträge</b>				
<b>01</b>	<b>Privatrechtliche Leistungsentgelte</b>				
<b>02</b>	<b>Öffentlich-rechtliche Leistungsentgelte</b>				<b>-272,00</b>
5150000	Erträge a. Bußgeldern und Verwarnungen				-272,00
<b>03</b>	<b>Kostensatzleistungen und -erstattungen</b>				
<b>04</b>	<b>Bestandsveränderungen und aktivierte Eigenleistungen</b>				
<b>05</b>	<b>Steuern und steuerähnliche Erträge einschl. Erträge aus gesetzlichen Umlagen</b>				
<b>06</b>	<b>Erträge aus Transferleistungen</b>				
<b>07</b>	<b>Erträge aus Zuweisungen und Zuschüssen für lfd. Zwecke und allgemeine Umlagen</b>				
<b>08</b>	<b>Erträge aus der Auflösung von Sonderposten aus Investitionszuweisungen, -zuschüssen und Investitionsbeiträgen</b>				
<b>09</b>	<b>Sonstige ordentliche Erträge</b>				
<b>10</b>	<b>Summe der ordentlichen Erträge (Nr. 1 bis 9)</b>				<b>-272,00</b>
	<b>Ordentliche Aufwendungen</b>				
<b>11</b>	<b>Personalaufwendungen</b>				<b>35.539,63</b>
6201000	Entg. für geleist. Arbeitszeit (einschl. Zulagen)				27.509,63
6401000	AG-Anteil zur Sozialvers. Entgeltbereich				5.896,94
6470100	Zukunftsicherung/Zusatzversorg. Entgeltbereich				2.133,06
<b>12</b>	<b>Versorgungsaufwendungen</b>				
<b>13</b>	<b>Aufwendungen für Sach- und Dienstleistungen</b>				<b>3.214,40</b>
6055000	Treibstoffe				73,80
6166000	Wartungskosten				723,95
6710001	Leasing Fahrzeuge				1.026,40
6750000	Bankspesen/Kosten d.Geldverkehrs u.Kapitalbeschaff				305,42
6790000	sonst. Aufw. f. Inanspruchn. v. Rechten/Diensten				33,61
6810000	Aufw. Zeitungen u Fachlit. d. Verw. u ähnl. Einr.				45,00
6820000	Porto und Versandkosten				398,54
6832000	Telefonkosten				279,93
6850000	Reisekosten				14,70
6901000	Kfz-Versicherungsbeiträge				313,05
<b>14</b>	<b>Abschreibungen</b>				
<b>15</b>	<b>Aufwendungen für Zuweisungen und Zuschüsse sowie besondere Finanzaufwendungen</b>				
<b>16</b>	<b>Steueraufwendungen einschl. Aufwendungen aus gesetzlichen Umlageverpflichtungen</b>				
<b>18</b>	<b>Sonstige ordentliche Aufwendungen</b>				<b>5,00</b>
7030000	Kfz-Steuer				5,00
<b>19</b>	<b>Summe der ordentlichen Aufwendungen (Nr. 11 bis 18)</b>				<b>38.759,03</b>
<b>20</b>	<b>Verwaltungsergebnis (Nr. 10 ./ Nr. 19)</b>				<b>38.487,03</b>
<b>21</b>	<b>Finanzerträge</b>				
<b>22</b>	<b>Finanzaufwendungen</b>				
<b>23</b>	<b>Finanzergebnis (Nr. 21 bis Nr. 22)</b>				
<b>24</b>	<b>Ordentliches Ergebnis (Verwaltungsergebnis und Finanzergebnis Nr. 20 und Nr. 23)</b>				<b>38.487,03</b>
<b>25</b>	<b>Außerordentliche Erträge</b>				
<b>26</b>	<b>Außerordentliche Aufwendungen</b>				

# Teilergebnishaushalt Produkt 10207 Gemeinsamer Ordnungsbehördenbezirk

Gemeinde Aarbergen

Nr. / Konten	Bezeichnung	Haushaltsansatz		Ergebnis 2022
		2024	2023	
27	<b>Außerordentliches Ergebnis (Nr. 25 ./ Nr. 26)</b>			
28	<b>Jahresergebnis vor internen Leistungsbeziehungen</b>			<b>38.487,03</b>
	<b>(ordentliches Ergebnis und außerordentliches Ergebnis Nr. 24 und Nr. 27)</b>			
29	Erlöse der internen Leistungsbeziehungen			
30	Kosten der internen Leistungsbeziehungen			
31	<b>Ergebnis der internen Leistungsbeziehungen</b>			
32	<b>Jahresergebnis nach internen Leistungsbeziehungen</b>			<b>38.487,03</b>

## Teilfinanzhaushalt Produkt 10207 Gemeinsamer Ordnungsbehördenbezirk

Gemeinde Aarbergen

**Fachbereich** 1 Bürgerdienste  
**Produktbereich** 02 Sicherheit und Ordnung  
**Produkt** 10207 Gemeinsamer Ordnungsbehördenbezirk

		Haushaltsansatz			Investitions- und Investitionsförderungsmaßnahmen		
Nr.	Bezeichnung	2024	Verpflichtungs-ermächtigungen	2023	Ergebnis des Jahresabschlusses 2022	Gesamt-auszahlungsbedarf	davon bisher bereitgestellt
	<b>Einzahlungen aus Investitionstätigkeit</b>						
20	+ Einz. aus Investitionszuweis. und -zuschüssen sowie aus Investitionsbeiträgen						
21	+ Einz. aus Abgängen von Vermögensgegenständen des Sachanlagevermögens und des immateriellen Anlagevermögens						
22	+ Einz. aus Abgängen von Vermögensgegenständen des Finanzanlagevermögens						
	<b>Einzahlungen aus Finanzierungstätigkeit</b>						
31	+ Einz. aus der Aufnahme v. Krediten und wirtschaftlich vergleichbaren Vorgängen für Investitionen						
	<b>Summe</b>						
	<b>Auszahlungen aus Investitionstätigkeit</b>						
24	- Ausz. für den Erwerb von Grundstücken und Gebäuden						
25	- Ausz. für Baumaßnahmen						
26	- Ausz. für Investitionen in das sonstige Sachanlagevermögen und immaterielle Anlagevermögen davon: Ausz. aus gewährten Investitionszuweisungen und -zuschüssen						
27	- Ausz. für Investitionen in das Finanzanlagevermögen						
	<b>Auszahlungen aus Finanzierungstätigkeit</b>						
32	- Ausz. für die Tilgung von Krediten und wirtschaftlich vergleichbaren Vorgängen für Investitionen						
	<b>Summe</b>						
	<b>Saldo (Einzahlungen ./ Auszahlungen)</b>						

## Produktbeschreibung Produkt 10501 Dienstleistungen für ältere Menschen

Gemeinde Aarbergen

<b>Fachbereich</b>	1	Bürgerdienste
<b>Produktbereich</b>	05	Soziale Leistungen
<b>Produkt</b>	10501	Dienstleistungen für ältere Menschen

<b>Pflichtaufgaben</b>	Ja
<b>Rechtsbindungsgrad</b>	muss

<b>Klassifizierung</b>	Extern
------------------------	--------

<b>Beschreibung</b>	Zielgruppenorientierte Angebote im Rahmen der offenen Seniorenarbeit
---------------------	--

<b>Auftrag</b>	SGB XII (Altenhilfe)
----------------	----------------------

<b>Zielgruppe</b>	Einwohnerinnen und Einwohner ab dem 60. Lebensjahr
-------------------	--

<b>Ziele</b>	Erhalt und Steigerung der Lebensqualität
--------------	--

<b>Leistungsauftrag</b>	Moderation, Projektmanagement, Organisation, Beratung, Konzeptentwicklung, Öffentlichkeitsarbeit. Bereitstellung von Räumlichkeiten für Seniorengruppen. Ermöglichung von freiwilligem Engagement und dessen fachliche Unterstützung, Ermöglichung gesellschaftlicher Teilhabe, Organisation von zielgruppenorientierten Veranstaltungen und Projekten in Kooperation mit Zielgruppen und eigenständig. Kooperation mit anderen Trägern, Vernetzungsarbeit
-------------------------	--

# Teilergebnishaushalt Produkt 10501 Dienstleistungen für ältere Menschen

Gemeinde Aarbergen

**Fachbereich** 1 Bürgerdienste  
**Produktbereich** 05 Soziale Leistungen  
**Produkt** 10501 Dienstleistungen für ältere Menschen

		Haushaltsansatz			
Nr. / Konten	Bezeichnung	2024	2023	Ergebnis 2022	
	<b>Ordentliche Erträge</b>				
01	Privatrechtliche Leistungsentgelte				
02	Öffentlich-rechtliche Leistungsentgelte				
03	Kostenersatzleistungen und -erstattungen				
04	Bestandsveränderungen und aktivierte Eigenleistungen				
05	Steuern und steuerähnliche Erträge einschl. Erträge aus gesetzlichen Umlagen				
06	Erträge aus Transferleistungen				
07	Erträge aus Zuweisungen und Zuschüssen für lfd. Zwecke und allgemeine Umlagen				-1.000,00
5422000	Zuweisungen f lfd Zwecke von Gemeinden,GemVerbände				-1.000,00
08	Erträge aus der Auflösung von Sonderposten aus Investitionszuweisungen, -zuschüssen und Investitionsbeiträgen				
09	<b>Sonstige ordentliche Erträge</b>	<b>-4.000,00</b>	<b>-4.000,00</b>		<b>-120,00</b>
5303000	Nebenerlöse aus Veranstaltungen	-4.000,00	-4.000,00		-120,00
10	<b>Summe der ordentlichen Erträge (Nr. 1 bis 9)</b>	<b>-4.000,00</b>	<b>-4.000,00</b>		<b>-1.120,00</b>
	<b>Ordentliche Aufwendungen</b>				
11	<b>Personalaufwendungen</b>	<b>24.900,00</b>	<b>24.400,00</b>		<b>23.873,73</b>
6201000	Entg. für geleist. Arbeitszeit (einschl. Zulagen)	20.400,00	18.800,00		18.467,97
6401000	AG-Anteil zur Sozialvers. Entgeltbereich	4.500,00	4.100,00		3.977,72
6470100	Zukunftsicherung/Zusatzversorg. Entgeltbereich		1.500,00		1.428,04
12	<b>Versorgungsaufwendungen</b>	<b>1.700,00</b>			
6451000	Auf. an Verso. kassen f tarifl. Beschäftigte	1.700,00			
13	<b>Aufwendungen für Sach- und Dienstleistungen</b>	<b>16.200,00</b>	<b>15.418,00</b>		<b>8.354,43</b>
6010100	Aufw. f. Büromat. u. Drucks. d. Verwaltung	50,00			21,66
6790001	Fahrdienste	500,00	500,00		
6850000	Reisekosten	50,00	50,00		
6861000	Aufw. für Öffentlichkeitsarbeit	7.500,00	6.000,00		1.979,77
6869000	sonst. Aufwendungen für Repräsentation		50,00		
6869001	Präsente	1.300,00	500,00		153,00
6910000	Beitr. Wirtschaftsverb., Berufsv., sonst.Vereine	6.800,00	8.318,00		6.200,00
14	<b>Abschreibungen</b>				
15	<b>Aufwendungen für Zuweisungen und Zuschüsse sowie besondere Finanzaufwendungen</b>				
16	<b>Steueraufwendungen einschl. Aufwendungen aus gesetzlichen Umlageverpflichtungen</b>				
18	<b>Sonstige ordentliche Aufwendungen</b>				
19	<b>Summe der ordentlichen Aufwendungen (Nr. 11 bis 18)</b>	<b>42.800,00</b>	<b>39.818,00</b>		<b>32.228,16</b>
20	<b>Verwaltungsergebnis (Nr. 10 ./ Nr. 19)</b>	<b>38.800,00</b>	<b>35.818,00</b>		<b>31.108,16</b>
21	<b>Finanzerträge</b>				
22	<b>Finanzaufwendungen</b>				
23	<b>Finanzergebnis (Nr. 21 bis Nr. 22)</b>				
24	<b>Ordentliches Ergebnis (Verwaltungsergebnis und Finanzergebnis Nr. 20 und Nr. 23)</b>	<b>38.800,00</b>	<b>35.818,00</b>		<b>31.108,16</b>
25	<b>Außerordentliche Erträge</b>				
26	<b>Außerordentliche Aufwendungen</b>				
27	<b>Außerordentliches Ergebnis (Nr. 25 ./ Nr. 26)</b>				
28	<b>Jahresergebnis vor Internen Leistungsbeziehungen</b>	<b>38.800,00</b>	<b>35.818,00</b>		<b>31.108,16</b>

## Teilergebnishaushalt Produkt 10501 Dienstleistungen für ältere Menschen

Gemeinde Aarbergen

Nr. / Konten	Bezeichnung	Haushaltsansatz		Ergebnis 2022
		2024	2023	
	<b>(ordentliches Ergebnis und außerordentliches Ergebnis Nr. 24 und Nr. 27)</b>			
29	Erlöse der internen Leistungsbeziehungen			
30	Kosten der internen Leistungsbeziehungen	650,00	600,00	
9011000	ILV K Personaleinsatz Bauhof	500,00	450,00	
9013000	ILV K Fahrzeugeinsatz Bauhof	150,00	150,00	
<b>31</b>	<b>Ergebnis der internen Leistungsbeziehungen</b>	<b>650,00</b>	<b>600,00</b>	
<b>32</b>	<b>Jahresergebnis nach internen Leistungsbeziehungen</b>	<b>39.450,00</b>	<b>36.418,00</b>	<b>31.108,16</b>



## Teilfinanzhaushalt Produkt 10501 Dienstleistungen für ältere Menschen

Gemeinde Aarbergen

**Fachbereich** 1 Bürgerdienste  
**Produktbereich** 05 Soziale Leistungen  
**Produkt** 10501 Dienstleistungen für ältere Menschen

		Haushaltsansatz			Investitions- und Investitionsförderungsmaßnahmen		
Nr.	Bezeichnung	2024	Verpflichtungs-ermächtigungen	2023	Ergebnis des Jahresabschlusses 2022	Gesamtauszahlungsbedarf	davon bisher bereitgestellt
	<b>Einzahlungen aus Investitionstätigkeit</b>						
20	+ Einz. aus Investitionszuweis. und -zuschüssen sowie aus Investitionsbeiträgen						
21	+ Einz. aus Abgängen von Vermögensgegenständen des Sachanlagevermögens und des immateriellen Anlagevermögens						
22	+ Einz. aus Abgängen von Vermögensgegenständen des Finanzanlagevermögens						
	<b>Einzahlungen aus Finanzierungstätigkeit</b>						
31	+ Einz. aus der Aufnahme v. Krediten und wirtschaftlich vergleichbaren Vorgängen für Investitionen						
	<b>Summe</b>						
	<b>Auszahlungen aus Investitionstätigkeit</b>						
24	- Ausz. für den Erwerb von Grundstücken und Gebäuden						
25	- Ausz. für Baumaßnahmen						
26	- Ausz. für Investitionen in das sonstige Sachanlagevermögen und immaterielle Anlagevermögen davon: Ausz. aus gewährten Investitionszuweisungen und -zuschüssen						
27	- Ausz. für Investitionen in das Finanzanlagevermögen						
	<b>Auszahlungen aus Finanzierungstätigkeit</b>						
32	- Ausz. für die Tilgung von Krediten und wirtschaftlich vergleichbaren Vorgängen für Investitionen						
	<b>Summe</b>						
	<b>Saldo (Einzahlungen ./ Auszahlungen)</b>						

## Produktbeschreibung Produkt 10502 Soziale Angelegenheiten

Gemeinde Aarbergen

<b>Fachbereich</b>	1	Bürgerdienste
<b>Produktbereich</b>	05	Soziale Leistungen
<b>Produkt</b>	10502	Soziale Angelegenheiten

<b>Pflichtaufgaben</b>	Ja
<b>Rechtsbindungsgrad</b>	muss

<b>Klassifizierung</b>	Extern
------------------------	--------

<b>Beschreibung</b>	Bearbeitung von Anträgen zu Wohngeld- und Lastenzuschüssen, Serviceleistungen in sozialen Angelegenheiten
---------------------	---

<b>Auftrag</b>	Wohngeldgesetz, Wohngeldverwaltungsvorschrift, Wohngeldverordnung, Beschlüsse der gemeindlichen Gremien
----------------	---

<b>Zielgruppe</b>	Mieterinnen und Mieter von Wohnungen, Haus- und Wohnungseigentümerinnen und -eigentümer, Heimbewohnerinnen und -bewohner, sozialschwache Personen
-------------------	---

<b>Ziele</b>	Zeitnahe und rechtmäßige Bearbeitung, Beratung und Information in sozialen Angelegenheiten zur Vermeidung sozialer Härten
--------------	---

<b>Leistungsauftrag</b>	Rechtliche Beratung, Prüfung und Bearbeitung der Anträge, Hausbesuche, Kooperation mit anderen Behörden (Arbeits-, Sozial-, Finanz-, Renten-, Versorgungsämter, Arbeitgeber, Vermieter usw.), Bearbeitung von Widersprüchen, Überwachung der Wohngeldkonten, Beratung, Antragsaufnahme für Rundfunk- und Telefongebührenermäßigung
-------------------------	--

# Teilergebnishaushalt Produkt 10502 Soziale Angelegenheiten

Gemeinde Aarbergen

**Fachbereich** 1 Bürgerdienste  
**Produktbereich** 05 Soziale Leistungen  
**Produkt** 10502 Soziale Angelegenheiten

Nr. / Konten		Bezeichnung	Haushaltsansatz		Ergebnis 2022
			2024	2023	
		<b>Ordentliche Erträge</b>			
01		Privatrechtliche Leistungsentgelte			
02		Öffentlich-rechtliche Leistungsentgelte			
03		Kostenersatzleistungen und -erstattungen			
04		Bestandsveränderungen und aktivierte Eigenleistungen			
05		Steuern und steuerähnliche Erträge einschl. Erträge aus gesetzlichen Umlagen			
06		Erträge aus Transferleistungen			
07		<b>Erträge aus Zuweisungen und Zuschüssen für lfd. Zwecke und allgemeine Umlagen</b>	<b>-56.100,00</b>	<b>-35.500,00</b>	<b>-66.351,52</b>
5421000		Zuweisungen für lfd Zwecke vom Land	-20.600,00		-29.200,00
5422000		Zuweisungen f lfd Zwecke von Gemeinden,GemVerbände	-35.000,00	-35.000,00	-35.900,00
5428000		Zusch. für lfd Zwecke von übrigen Bereichen	-500,00	-500,00	-1.251,52
08		<b>Erträge aus der Auflösung von Sonderposten aus Investitionszuweisungen, -zuschüssen und Investitionsbeiträgen</b>			
09		<b>Sonstige ordentliche Erträge</b>	<b>-500,00</b>	<b>-250,00</b>	
5303000		Nebenerlöse aus Veranstaltungen	-500,00	-250,00	
10		<b>Summe der ordentlichen Erträge (Nr. 1 bis 9)</b>	<b>-56.600,00</b>	<b>-35.750,00</b>	<b>-66.351,52</b>
		<b>Ordentliche Aufwendungen</b>			
11		<b>Personalaufwendungen</b>	<b>14.200,00</b>	<b>14.500,00</b>	<b>10.591,39</b>
6201000		Entg. für geleist. Arbeitszeit (einschl. Zulagen)	11.300,00	10.800,00	8.033,91
6401000		AG-Anteil zur Sozialvers. Entgeltbereich	2.900,00	2.800,00	1.946,95
6470100		Zukunftssicherung/Zusatzversorg. Entgeltbereich		900,00	610,53
12		<b>Versorgungsaufwendungen</b>	<b>1.100,00</b>		
6451000		Auf. an Verso. kassen f tarifl. Beschäftigte	1.100,00		
13		<b>Aufwendungen für Sach- und Dienstleistungen</b>	<b>61.700,00</b>	<b>40.705,00</b>	<b>29.204,16</b>
6730001		Müllgebühren		105,00	104,76
6850000		Reisekosten	100,00	100,00	
6861000		Aufw. für Öffentlichkeitsarbeit	61.600,00	40.500,00	29.099,40
14		<b>Abschreibungen</b>	<b>170,00</b>	<b>170,00</b>	<b>173,25</b>
6650000		Abschreibung geringwertige Wirtschaftsgüter (GWG)	170,00	170,00	173,25
15		<b>Aufwendungen für Zuweisungen und Zuschüsse sowie besondere Finanzaufwendungen</b>	<b>1.750,00</b>	<b>2.250,00</b>	<b>2.001,52</b>
7122000		Zuweisungen für laufende Zwecke an Gemeinden (GV)	500,00	500,00	551,52
7123000		Zuw. für lfd. Zwecke an Zweckverbände und dergl.		500,00	500,00
7128000		Zuschüsse für laufende Zwecke an übrige Bereiche	1.250,00	1.250,00	950,00
16		<b>Steueraufwendungen einschl. Aufwendungen aus gesetzlichen Umlageverpflichtungen</b>			
18		<b>Sonstige ordentliche Aufwendungen</b>			
19		<b>Summe der ordentlichen Aufwendungen (Nr. 11 bis 18)</b>	<b>78.920,00</b>	<b>57.625,00</b>	<b>41.970,32</b>
20		<b>Verwaltungsergebnis (Nr. 10 ./ Nr. 19)</b>	<b>22.320,00</b>	<b>21.875,00</b>	<b>-24.381,20</b>
21		<b>Finanzerträge</b>			
22		<b>Finanzaufwendungen</b>			
23		<b>Finanzergebnis (Nr. 21 bis Nr. 22)</b>			
24		<b>Ordentliches Ergebnis (Verwaltungsergebnis und Finanzergebnis Nr. 20 und Nr. 23)</b>	<b>22.320,00</b>	<b>21.875,00</b>	<b>-24.381,20</b>
25		<b>Außerordentliche Erträge</b>			
26		<b>Außerordentliche Aufwendungen</b>			

## Teilergebnishaushalt Produkt 10502 Soziale Angelegenheiten

Gemeinde Aarbergen

Nr. / Konten	Bezeichnung	Haushaltsansatz		Ergebnis 2022
		2024	2023	
<b>27</b>	<b>Außerordentliches Ergebnis (Nr. 25 ./ Nr. 26)</b>			
<b>28</b>	<b>Jahresergebnis vor internen Leistungsbeziehungen</b>	<b>22.320,00</b>	<b>21.875,00</b>	<b>-24.381,20</b>
	<b>(ordentliches Ergebnis und außerordentliches Ergebnis Nr. 24 und Nr. 27)</b>			
29	Erlöse der internen Leistungsbeziehungen			
30	Kosten der internen Leistungsbeziehungen	50,00	30,00	1.823,12
9011000	ILV K Personaleinsatz Bauhof			1.228,51
9012000	ILV K Maschineneinsatz Bauhof			3,15
9013000	ILV K Fahrzeugeinsatz Bauhof			519,00
9015000	ILV K Verzinsung Anlagekapital	50,00	30,00	72,46
<b>31</b>	<b>Ergebnis der internen Leistungsbeziehungen</b>	<b>50,00</b>	<b>30,00</b>	<b>1.823,12</b>
<b>32</b>	<b>Jahresergebnis nach internen Leistungsbeziehungen</b>	<b>22.370,00</b>	<b>21.905,00</b>	<b>-22.558,08</b>

## Teilfinanzhaushalt Produkt 10502 Soziale Angelegenheiten

Gemeinde Aarbergen

**Fachbereich** 1 Bürgerdienste  
**Produktbereich** 05 Soziale Leistungen  
**Produkt** 10502 Soziale Angelegenheiten

		Haushaltsansatz			Investitions- und Investitionsförderungsmaßnahmen		
Nr.	Bezeichnung	2024	Verpflichtungsermächtigungen	2023	Ergebnis des Jahresabschlusses 2022	Gesamtauszahlungsbedarf	davon bisher bereitgestellt
	<b>Einzahlungen aus Investitionstätigkeit</b>						
20	+ Einz. aus Investitionszuweis. und -zuschüssen sowie aus Investitionsbeiträgen						
21	+ Einz. aus Abgängen von Vermögensgegenständen des Sachanlagevermögens und des immateriellen Anlagevermögens						
22	+ Einz. aus Abgängen von Vermögensgegenständen des Finanzanlagevermögens						
	<b>Einzahlungen aus Finanzierungstätigkeit</b>						
31	+ Einz. aus der Aufnahme v. Krediten und wirtschaftlich vergleichbaren Vorgängen für Investitionen						
	<b>Summe</b>						
	<b>Auszahlungen aus Investitionstätigkeit</b>						
24	- Ausz. für den Erwerb von Grundstücken und Gebäuden						
25	- Ausz. für Baumaßnahmen						
26	- Ausz. für Investitionen in das sonstige Sachanlagevermögen und immaterielle Anlagevermögen davon: Ausz. aus gewährten Investitionszuweisungen und -zuschüssen				-866,23	-1.500,00	-1.500,00
27	- Ausz. für Investitionen in das Finanzanlagevermögen						
	<b>Auszahlungen aus Finanzierungstätigkeit</b>						
32	- Ausz. für die Tilgung von Krediten und wirtschaftlich vergleichbaren Vorgängen für Investitionen						
	<b>Summe</b>				<b>-866,23</b>	<b>-1.500,00</b>	<b>-1.500,00</b>
	<b>Saldo (Einzahlungen ./ Auszahlungen)</b>				<b>-866,23</b>	<b>-1.500,00</b>	<b>-1.500,00</b>

## Produktbeschreibung Produkt 10503 Aufnahme von Asylbewerbern/Flüchtlingshilfe

Gemeinde Aarbergen

<b>Fachbereich</b>	1	Bürgerdienste
<b>Produktbereich</b>	05	Soziale Leistungen
<b>Produkt</b>	10503	Aufnahme von Asylbewerbern/Flüchtlingshilfe

<b>Pflichtaufgaben</b>	Ja
<b>Rechtsbindungsgrad</b>	muss

<b>Klassifizierung</b>	Extern
------------------------	--------

# Teilergebnishaushalt Produkt 10503 Aufnahme von Asylbewerbern/Flüchtlingshilfe

Gemeinde Aarbergen

**Fachbereich** 1 Bürgerdienste  
**Produktbereich** 05 Soziale Leistungen  
**Produkt** 10503 Aufnahme von Asylbewerbern/Flüchtlingshilfe

		Haushaltsansatz			
Nr. / Konten	Bezeichnung	2024	2023	Ergebnis 2022	
	<b>Ordentliche Erträge</b>				
01	Privatrechtliche Leistungsentgelte				
02	Öffentlich-rechtliche Leistungsentgelte				
03	Kostenersatzleistungen und -erstattungen				
04	Bestandsveränderungen und aktivierte Eigenleistungen				
05	Steuern und steuerähnliche Erträge einschl. Erträge aus gesetzlichen Umlagen				
06	<b>Erträge aus Transferleistungen</b>	<b>-70.500,00</b>	<b>-88.000,00</b>	<b>-93.332,74</b>	
5478200	Erstattung v sozialen Leistungen von Gemeinden/GV	-70.500,00	-88.000,00	-93.332,74	
07	Erträge aus Zuweisungen und Zuschüssen für lfd. Zwecke und allgemeine Umlagen				
08	Erträge aus der Auflösung von Sonderposten aus Investitionszuweisungen, -zuschüssen und Investitionsbeiträgen				
09	Sonstige ordentliche Erträge				
10	<b>Summe der ordentlichen Erträge (Nr. 1 bis 9)</b>	<b>-70.500,00</b>	<b>-88.000,00</b>	<b>-93.332,74</b>	
	<b>Ordentliche Aufwendungen</b>				
11	<b>Personalaufwendungen</b>	<b>38.600,00</b>	<b>37.800,00</b>	<b>38.367,93</b>	
6201000	Entg. für geleist. Arbeitszeit (einschl. Zulagen)	31.700,00	29.100,00	29.648,59	
6401000	AG-Anteil zur Sozialvers. Entgeltbereich	6.900,00	6.300,00	6.367,70	
6470100	Zukunftsicherung/Zusatzversorg. Entgeltbereich		2.400,00	2.351,64	
12	<b>Versorgungsaufwendungen</b>	<b>2.600,00</b>			
6451000	Auf. an Verso. kassen f tarifl. Beschäftigte	2.600,00			
13	<b>Aufwendungen für Sach- und Dienstleistungen</b>	<b>100,00</b>	<b>250,00</b>	<b>82,54</b>	
6055000	Treibstoffe			82,54	
6850000	Reisekosten	100,00	250,00		
14	<b>Abschreibungen</b>				
15	<b>Aufwendungen für Zuweisungen und Zuschüsse sowie besondere Finanzaufwendungen</b>				
16	<b>Steueraufwendungen einschl. Aufwendungen aus gesetzlichen Umlageverpflichtungen</b>				
17	<b>Transferaufwendungen</b>	<b>63.000,00</b>	<b>75.000,00</b>	<b>47.904,43</b>	
7252000	Leistungen nach AsylBIG an nat.Pers.außerh.Einr.	63.000,00	75.000,00	47.494,43	
7252010	Leistungen nach AsylBIG an nat.Pers.innerh.Einr.			410,00	
18	<b>Sonstige ordentliche Aufwendungen</b>				
19	<b>Summe der ordentlichen Aufwendungen (Nr. 11 bis 18)</b>	<b>104.300,00</b>	<b>113.050,00</b>	<b>86.354,90</b>	
20	<b>Verwaltungsergebnis (Nr. 10 ./ Nr. 19)</b>	<b>33.800,00</b>	<b>25.050,00</b>	<b>-6.977,84</b>	
21	<b>Finanzerträge</b>				
22	<b>Finanzaufwendungen</b>				
23	<b>Finanzergebnis (Nr. 21 bis Nr. 22)</b>				
24	<b>Ordentliches Ergebnis (Verwaltungsergebnis und Finanzergebnis Nr. 20 und Nr. 23)</b>	<b>33.800,00</b>	<b>25.050,00</b>	<b>-6.977,84</b>	
25	<b>Außerordentliche Erträge</b>				
26	<b>Außerordentliche Aufwendungen</b>				
27	<b>Außerordentliches Ergebnis (Nr. 25 ./ Nr. 26)</b>				
28	<b>Jahresergebnis vor Internen Leistungsbeziehungen</b>	<b>33.800,00</b>	<b>25.050,00</b>	<b>-6.977,84</b>	
	<b>(ordentliches Ergebnis und außerordentliches Ergebnis Nr. 24 und Nr. 27)</b>				
29	Erlöse der internen Leistungsbeziehungen				

## Teilergebnishaushalt Produkt 10503 Aufnahme von Asylbewerbern/Flüchtlingshilfe

Gemeinde Aarbergen

Nr. / Konten	Bezeichnung	Haushaltsansatz		Ergebnis 2022
		2024	2023	
30	Kosten der internen Leistungsbeziehungen	1.900,00	1.650,00	3.296,01
9011000	ILV K Personaleinsatz Bauhof	1.250,00	1.000,00	2.241,01
9012000	ILV K Maschineneinsatz Bauhof	100,00	150,00	40,00
9013000	ILV K Fahrzeugeinsatz Bauhof	550,00	500,00	1.015,00
<b>31</b>	<b>Ergebnis der Internen Leistungsbeziehungen</b>	<b>1.900,00</b>	<b>1.650,00</b>	<b>3.296,01</b>
<b>32</b>	<b>Jahresergebnis nach internen Leistungsbeziehungen</b>	<b>35.700,00</b>	<b>26.700,00</b>	<b>-3.681,83</b>



## Teilfinanzhaushalt Produkt 10503 Aufnahme von Asylbewerbern/Flüchtlingshilfe

Gemeinde Aarbergen

**Fachbereich** 1 Bürgerdienste  
**Produktbereich** 05 Soziale Leistungen  
**Produkt** 10503 Aufnahme von Asylbewerbern/Flüchtlingshilfe

		Haushaltsansatz			Investitions- und Investitionsförderungsmaßnahmen		
Nr.	Bezeichnung	2024	Verpflichtungs-ermächtigungen	2023	Ergebnis des Jahresabschlusses 2022	Gesamt-auszahlungsbedarf	davon bisher bereitgestellt
	<b>Einzahlungen aus Investitionstätigkeit</b>						
20	+ Einz. aus Investitionszuweis. und -zuschüssen sowie aus Investitionsbeiträgen						
21	+ Einz. aus Abgängen von Vermögensgegenständen des Sachanlagevermögens und des immateriellen Anlagevermögens						
22	+ Einz. aus Abgängen von Vermögensgegenständen des Finanzanlagevermögens						
	<b>Einzahlungen aus Finanzierungstätigkeit</b>						
31	+ Einz. aus der Aufnahme v. Krediten und wirtschaftlich vergleichbaren Vorgängen für Investitionen						
	<b>Summe</b>						
	<b>Auszahlungen aus Investitionstätigkeit</b>						
24	- Ausz. für den Erwerb von Grundstücken und Gebäuden						
25	- Ausz. für Baumaßnahmen						
26	- Ausz. für Investitionen in das sonstige Sachanlagevermögen und immaterielle Anlagevermögen davon: Ausz. aus gewährten Investitionszuweisungen und -zuschüssen						
27	- Ausz. für Investitionen in das Finanzanlagevermögen						
	<b>Auszahlungen aus Finanzierungstätigkeit</b>						
32	- Ausz. für die Tilgung von Krediten und wirtschaftlich vergleichbaren Vorgängen für Investitionen						
	<b>Summe</b>						
	<b>Saldo (Einzahlungen ./ Auszahlungen)</b>						

## Produktbeschreibung Produkt 10701 Gesundheitsdienste

Gemeinde Aarbergen

<b>Fachbereich</b>	1	Bürgerdienste
<b>Produktbereich</b>	07	Gesundheitsdienste
<b>Produkt</b>	10701	Gesundheitsdienste

<b>Pflichtaufgaben</b>	Ja
<b>Rechtsbindungsgrad</b>	muss

<b>Klassifizierung</b>	Extern
------------------------	--------

# Teilergebnishaushalt Produkt 10701 Gesundheitsdienste

Gemeinde Aarbergen

**Fachbereich** 1 Bürgerdienste  
**Produktbereich** 07 Gesundheitsdienste  
**Produkt** 10701 Gesundheitsdienste

Nr. / Konten	Bezeichnung	Haushaltsansatz		Ergebnis 2022
		2024	2023	
	<b>Ordentliche Erträge</b>			
01	Privatrechtliche Leistungsentgelte			
02	Öffentlich-rechtliche Leistungsentgelte			
03	Kostenersatzleistungen und -erstattungen			-365,26
5488000	Kostenerstattungen von übrigen Bereichen			-365,26
04	Bestandsveränderungen und aktivierte Eigenleistungen			
05	Steuern und steuerähnliche Erträge einschl. Erträge aus gesetzlichen Umlagen			
06	Erträge aus Transferleistungen			
07	Erträge aus Zuweisungen und Zuschüssen für lfd. Zwecke und allgemeine Umlagen			
08	Erträge aus der Auflösung von Sonderposten aus Investitionszuweisungen, -zuschüssen und Investitionsbeiträgen			
09	Sonstige ordentliche Erträge			
10	Summe der ordentlichen Erträge (Nr. 1 bis 9)			-365,26
	<b>Ordentliche Aufwendungen</b>			
11	Personalaufwendungen	3.700,00	3.600,00	3.410,40
6201000	Entg. für geleist. Arbeitszeit (einschl. Zulagen)	3.000,00	2.700,00	2.638,28
6401000	AG-Anteil zur Sozialvers. Entgeltbereich	700,00	600,00	568,19
6470100	Zukunftsicherung/Zusatzversorg. Entgeltbereich		300,00	203,93
12	Versorgungsaufwendungen	400,00		
6451000	Auf. an Verso. kassen f tarifl. Beschäftigte	400,00		
13	Aufwendungen für Sach- und Dienstleistungen	850,00	1.050,00	1.316,81
6020000	Hilfsstoffe	300,00	500,00	43,02
6062000	Materialaufw. für techn. Anlagen in Betriebsbauten			80,33
6162000	Instandh. von techn. Anlagen in Betriebsbauten			650,19
6861000	Aufw. für Öffentlichkeitsarbeit			30,63
6910000	Beitr. Wirtschaftsverb., Berufsv., sonst.Vereine	550,00	550,00	512,64
14	Abschreibungen			
15	Aufwendungen für Zuweisungen und Zuschüsse sowie besondere Finanzaufwendungen			
16	Steueraufwendungen einschl. Aufwendungen aus gesetzlichen Umlageverpflichtungen			
18	Sonstige ordentliche Aufwendungen			
19	Summe der ordentlichen Aufwendungen (Nr. 11 bis 18)	4.950,00	4.650,00	4.727,21
20	Verwaltungsergebnis (Nr. 10 ./ Nr. 19)	4.950,00	4.650,00	4.361,95
21	Finanzerträge			
22	Finanzaufwendungen			
23	Finanzergebnis (Nr. 21 bis Nr. 22)			
24	Ordentliches Ergebnis (Verwaltungsergebnis und Finanzergebnis Nr. 20 und Nr. 23)	4.950,00	4.650,00	4.361,95
25	Außerordentliche Erträge			
26	Außerordentliche Aufwendungen			
27	Außerordentliches Ergebnis (Nr. 25 ./ Nr. 26)			
28	Jahresergebnis vor internen Leistungsbeziehungen	4.950,00	4.650,00	4.361,95
	(ordentliches Ergebnis und außerordentliches Ergebnis Nr. 24 und Nr. 27)			
29	Erlöse der internen Leistungsbeziehungen			
30	Kosten der internen Leistungsbeziehungen			

## Teilergebnishaushalt Produkt 10701 Gesundheitsdienste

Gemeinde Aarbergen

		Haushaltsansatz		
Nr. / Konten	Bezeichnung	2024	2023	Ergebnis 2022
<b>31</b>	<b>Ergebnis der internen Leistungsbeziehungen</b>			
<b>32</b>	<b>Jahresergebnis nach internen Leistungsbeziehungen</b>	<b>4.950,00</b>	<b>4.650,00</b>	<b>4.361,95</b>

## Teilfinanzhaushalt Produkt 10701 Gesundheitsdienste

Gemeinde Aarbergen

**Fachbereich** 1 Bürgerdienste  
**Produktbereich** 07 Gesundheitsdienste  
**Produkt** 10701 Gesundheitsdienste

		Haushaltsansatz			Investitions- und Investitionsförderungsmaßnahmen		
Nr.	Bezeichnung	2024	Verpflichtungs-ermächtigungen	2023	Ergebnis des Jahresabschlusses 2022	Gesamt-auszahlungsbedarf	davon bisher bereitgestellt
	<b>Einzahlungen aus Investitionstätigkeit</b>						
20	+ Einz. aus Investitionszuweis. und -zuschüssen sowie aus Investitionsbeiträgen						
21	+ Einz. aus Abgängen von Vermögensgegenständen des Sachanlagevermögens und des immateriellen Anlagevermögens						
22	+ Einz. aus Abgängen von Vermögensgegenständen des Finanzanlagevermögens						
	<b>Einzahlungen aus Finanzierungstätigkeit</b>						
31	+ Einz. aus der Aufnahme v. Krediten und wirtschaftlich vergleichbaren Vorgängen für Investitionen						
	<b>Summe</b>						
	<b>Auszahlungen aus Investitionstätigkeit</b>						
24	- Ausz. für den Erwerb von Grundstücken und Gebäuden						
25	- Ausz. für Baumaßnahmen						
26	- Ausz. für Investitionen in das sonstige Sachanlagevermögen und immaterielle Anlagevermögen davon: Ausz. aus gewährten Investitionszuweisungen und -zuschüssen						
27	- Ausz. für Investitionen in das Finanzanlagevermögen						
	<b>Auszahlungen aus Finanzierungstätigkeit</b>						
32	- Ausz. für die Tilgung von Krediten und wirtschaftlich vergleichbaren Vorgängen für Investitionen						
	<b>Summe</b>						
	<b>Saldo (Einzahlungen ./ Auszahlungen)</b>						

## Produktbeschreibung Produkt 11001 Wohnungsförderung

Gemeinde Aarbergen

<b>Fachbereich</b>	1	Bürgerdienste
<b>Produktbereich</b>	10	Bauen und Wohnen
<b>Produkt</b>	11001	Wohnungsförderung

<b>Pflichtaufgaben</b>	Ja
<b>Rechtsbindungsgrad</b>	muss

<b>Klassifizierung</b>	Extern
------------------------	--------

<b>Beschreibung</b>	Vermittlung gebundener Wohnungen mit Belegungsrechten an berechnigte Personen
---------------------	---

<b>Auftrag</b>	Wohnungsbindungsgesetz, Zweites Wohnungsbaugesetz, Verordnung über die Überlassung von Sozialwohnungen in Gebieten mit erhöhtem Wohnungsbedarf
----------------	--

<b>Zielgruppe</b>	Wohnungssuchende
-------------------	------------------

<b>Ziele</b>	Zeitnahe Vermittlung von Wohnungen unter Beachtung sozialer Komponenten
--------------	---

<b>Leistungsauftrag</b>	Erfassung der öffentlich geförderten Wohnungen, Vermittlung von öffentlich geförderten Wohnungen an Berechnigte, Führen einer Wohnungsbewerberkartei, Überprüfung der Einkommensverhältnisse, Erstellung von Wohnungsvergabevorschlägen an die Wohnungsbaugesellschaften, Ausstellung von Wohnberechnigungsscheinen.
-------------------------	--

# Teilergebnishaushalt Produkt 11001 Wohnungsförderung

Gemeinde Aarbergen

**Fachbereich** 1 Bürgerdienste  
**Produktbereich** 10 Bauen und Wohnen  
**Produkt** 11001 Wohnungsförderung

		Haushaltsansatz			
Nr. / Konten	Bezeichnung	2024	2023	Ergebnis 2022	
	<b>Ordentliche Erträge</b>				
01	Privatrechtliche Leistungsentgelte				
02	Öffentlich-rechtliche Leistungsentgelte				
03	Kostenersatzleistungen und -erstattungen				
04	Bestandsveränderungen und aktivierte Eigenleistungen				
05	Steuern und steuerähnliche Erträge einschl. Erträge aus gesetzlichen Umlagen				
06	Erträge aus Transferleistungen				
07	Erträge aus Zuweisungen und Zuschüssen für lfd. Zwecke und allgemeine Umlagen				
08	Erträge aus der Auflösung von Sonderposten aus Investitionszuweisungen, -zuschüssen und Investitionsbeiträgen				
09	Sonstige ordentliche Erträge				
10	<b>Summe der ordentlichen Erträge (Nr. 1 bis 9)</b>				
	<b>Ordentliche Aufwendungen</b>				
11	<b>Personalaufwendungen</b>	<b>3.700,00</b>	<b>3.600,00</b>	<b>3.410,40</b>	
6201000	Entg. für geleist. Arbeitszeit (einschl. Zulagen)	3.000,00	2.700,00	2.638,28	
6401000	AG-Anteil zur Sozialvers. Entgeltbereich	700,00	600,00	568,19	
6470100	Zukunftsicherung/Zusatzversorg. Entgeltbereich		300,00	203,93	
12	<b>Versorgungsaufwendungen</b>	<b>400,00</b>			
6451000	Auf. an Verso. kassen f tarifl. Beschäftigte	400,00			
13	<b>Aufwendungen für Sach- und Dienstleistungen</b>				
14	<b>Abschreibungen</b>				
15	<b>Aufwendungen für Zuweisungen und Zuschüsse sowie besondere Finanzaufwendungen</b>				
16	<b>Steueraufwendungen einschl. Aufwendungen aus gesetzlichen Umlageverpflichtungen</b>				
18	<b>Sonstige ordentliche Aufwendungen</b>				
19	<b>Summe der ordentlichen Aufwendungen (Nr. 11 bis 18)</b>	<b>4.100,00</b>	<b>3.600,00</b>	<b>3.410,40</b>	
20	<b>Verwaltungsergebnis (Nr. 10 ./ Nr. 19)</b>	<b>4.100,00</b>	<b>3.600,00</b>	<b>3.410,40</b>	
21	<b>Finanzerträge</b>				
22	<b>Finanzaufwendungen</b>				
23	<b>Finanzergebnis (Nr. 21 bis Nr. 22)</b>				
24	<b>Ordentliches Ergebnis (Verwaltungsergebnis und Finanzergebnis Nr. 20 und Nr. 23)</b>	<b>4.100,00</b>	<b>3.600,00</b>	<b>3.410,40</b>	
25	<b>Außerordentliche Erträge</b>				
26	<b>Außerordentliche Aufwendungen</b>				
27	<b>Außerordentliches Ergebnis (Nr. 25 ./ Nr. 26)</b>				
28	<b>Jahresergebnis vor internen Leistungsbeziehungen</b>	<b>4.100,00</b>	<b>3.600,00</b>	<b>3.410,40</b>	
	<b>(ordentliches Ergebnis und außerordentliches Ergebnis Nr. 24 und Nr. 27)</b>				
29	Erlöse der internen Leistungsbeziehungen				
30	Kosten der internen Leistungsbeziehungen	10.690,00			
9015000	ILV K Verzinsung Anlagekapital	10.690,00			
31	<b>Ergebnis der internen Leistungsbeziehungen</b>	<b>10.690,00</b>			
32	<b>Jahresergebnis nach internen Leistungsbeziehungen</b>	<b>14.790,00</b>	<b>3.600,00</b>	<b>3.410,40</b>	

## Teilfinanzhaushalt Produkt 11001 Wohnungsförderung

Gemeinde Aarbergen

<b>Fachbereich</b>	1	Bürgerdienste
<b>Produktbereich</b>	10	Bauen und Wohnen
<b>Produkt</b>	11001	Wohnungsförderung

		Haushaltsansatz			Investitions- und Investitionsförderungsmaßnahmen		
Nr.	Bezeichnung	2024	Verpflichtungs-ermächtigungen	2023	Ergebnis des Jahres- abschlusses 2022	Gesamt- auszahlungs- bedarf	davon bisher bereitgestellt
	<b>Einzahlungen aus Investitionstätigkeit</b>						
20	+ Einz. aus Investitionszuweis. und -zuschüssen sowie aus Investitionsbeiträgen						
21	+ Einz. aus Abgängen von Vermögensgegenständen des Sachanlagevermögens und des immateriellen Anlagevermögens						
22	+ Einz. aus Abgängen von Vermögensgegenständen des Finanzanlagevermögens						
	<b>Einzahlungen aus Finanzierungstätigkeit</b>						
31	+ Einz. aus der Aufnahme v. Krediten und wirtschaftlich vergleichbaren Vorgängen für Investitionen						
	<b>Summe</b>						
	<b>Auszahlungen aus Investitionstätigkeit</b>						
24	- Ausz. für den Erwerb von Grundstücken und Gebäuden						
25	- Ausz. für Baumaßnahmen						
26	- Ausz. für Investitionen in das sonstige Sachanlagevermögen und immaterielle Anlagevermögen davon: Ausz. aus gewährten Investitionszuweisungen und -zuschüssen						
27	- Ausz. für Investitionen in das Finanzanlagevermögen						
	<b>Auszahlungen aus Finanzierungstätigkeit</b>						
32	- Ausz. für die Tilgung von Krediten und wirtschaftlich vergleichbaren Vorgängen für Investitionen						
	<b>Summe</b>						
	<b>Saldo (Einzahlungen ./ Auszahlungen)</b>						



## Produktbeschreibung Produkt 11201 ÖPNV

Gemeinde Aarbergen

<b>Fachbereich</b>	1	Bürgerdienste
<b>Produktbereich</b>	12	Verkehrsflächen und -anlagen, ÖPNV
<b>Produkt</b>	11201	ÖPNV

<b>Pflichtaufgaben</b>	Ja
<b>Rechtsbindungsgrad</b>	muss

<b>Klassifizierung</b>	Extern
------------------------	--------

# Teilergebnishaushalt Produkt 11201 ÖPNV

Gemeinde Aarbergen

Fachbereich 1 Bürgerdienste  
 Produktbereich 12 Verkehrsflächen und -anlagen, ÖPNV  
 Produkt 11201 ÖPNV

		Haushaltsansatz		
Nr. / Konten	Bezeichnung	2024	2023	Ergebnis 2022
	<b>Ordentliche Erträge</b>			
<b>01</b>	<b>Privatrechtliche Leistungsentgelte</b>	<b>-2.200,00</b>	<b>-2.200,00</b>	<b>-1.284,90</b>
5060000	Umsatzerlöse aus Handelswaren			-2,00
5090001	Umsatzerlöse aus Aarbergener Buslinie	-2.200,00	-2.200,00	-1.282,90
<b>02</b>	<b>Öffentlich-rechtliche Leistungsentgelte</b>			
<b>03</b>	<b>Kostensatzleistungen und -erstattungen</b>			
<b>04</b>	<b>Bestandsveränderungen und aktivierte Eigenleistungen</b>			
<b>05</b>	<b>Steuern und steuerähnliche Erträge einschl. Erträge aus gesetzlichen Umlagen</b>			
<b>06</b>	<b>Erträge aus Transferleistungen</b>			
<b>07</b>	<b>Erträge aus Zuweisungen und Zuschüssen für lfd. Zwecke und allgemeine Umlagen</b>			
<b>08</b>	<b>Erträge aus der Auflösung von Sonderposten aus Investitionszuweisungen, -zuschüssen und Investitionsbeiträgen</b>			<b>-202,22</b>
5460100	Erträge Auflös SOPO Invest vom öffentl Bereich			-202,22
<b>09</b>	<b>Sonstige ordentliche Erträge</b>			
<b>10</b>	<b>Summe der ordentlichen Erträge (Nr. 1 bis 9)</b>	<b>-2.200,00</b>	<b>-2.200,00</b>	<b>-1.487,12</b>
	<b>Ordentliche Aufwendungen</b>			
<b>11</b>	<b>Personalaufwendungen</b>	<b>14.300,00</b>	<b>14.100,00</b>	<b>13.642,51</b>
6201000	Entg. für geleist. Arbeitszeit (einschl. Zulagen)	11.700,00	10.800,00	10.553,13
6401000	AG-Anteil zur Sozialvers. Entgeltbereich	2.600,00	2.400,00	2.273,11
6470100	Zukunftsicherung/Zusatzversorg. Entgeltbereich		900,00	816,27
<b>12</b>	<b>Versorgungsaufwendungen</b>	<b>1.000,00</b>		
6451000	Auf. an Verso. kassen f tarifl. Beschäftigte	1.000,00		
<b>13</b>	<b>Aufwendungen für Sach- und Dienstleistungen</b>	<b>29.910,00</b>	<b>30.410,00</b>	<b>24.441,13</b>
6010100	Aufw. f. Büromat. u. Drucks. d. Verwaltung	10,00	10,00	
6061000	Materialaufw. für Gebäude u. Außenanlagen	500,00	500,00	
6161000	Instandh. Gebäude, Außenanl. (Bauunterhaltung)	1.000,00	1.000,00	
6171000	Aufwendungen für Fremdentorgung	1.000,00	1.500,00	1.250,33
6173000	Fremdreinigung	400,00	400,00	357,00
6790001	Fahrdienste	27.000,00	27.000,00	22.833,80
<b>14</b>	<b>Abschreibungen</b>	<b>1.460,00</b>	<b>1.460,00</b>	<b>1.701,87</b>
6620000	AfA Gebäude/-einr., Sachanlag., Infrastrukturverm.	1.460,00	1.460,00	1.701,87
<b>15</b>	<b>Aufwendungen für Zuweisungen und Zuschüsse sowie besondere Finanzaufwendungen</b>			
<b>16</b>	<b>Steueraufwendungen einschl. Aufwendungen aus gesetzlichen Umlageverpflichtungen</b>			
<b>18</b>	<b>Sonstige ordentliche Aufwendungen</b>			
<b>19</b>	<b>Summe der ordentlichen Aufwendungen (Nr. 11 bis 18)</b>	<b>46.670,00</b>	<b>45.970,00</b>	<b>39.785,51</b>
<b>20</b>	<b>Verwaltungsergebnis (Nr. 10 ./ Nr. 19)</b>	<b>44.470,00</b>	<b>43.770,00</b>	<b>38.298,39</b>
<b>21</b>	<b>Finanzerträge</b>			
<b>22</b>	<b>Finanzaufwendungen</b>			
<b>23</b>	<b>Finanzergebnis (Nr. 21 bis Nr. 22)</b>			
<b>24</b>	<b>Ordentliches Ergebnis (Verwaltungsergebnis und Finanzergebnis Nr. 20 und Nr. 23)</b>	<b>44.470,00</b>	<b>43.770,00</b>	<b>38.298,39</b>
<b>25</b>	<b>Außerordentliche Erträge</b>			
<b>26</b>	<b>Außerordentliche Aufwendungen</b>			
<b>27</b>	<b>Außerordentliches Ergebnis (Nr. 25 ./ Nr. 26)</b>			

## Teilergebnishaushalt Produkt 11201 ÖPNV

Gemeinde Aarbergen

Nr. / Konten	Bezeichnung	Haushaltsansatz		Ergebnis 2022
		2024	2023	
<b>28</b>	<b>Jahresergebnis vor Internen Leistungsbeziehungen</b>	<b>44.470,00</b>	<b>43.770,00</b>	<b>38.298,39</b>
	<b>(ordentliches Ergebnis und außerordentliches Ergebnis Nr. 24 und Nr. 27)</b>			
29	Erlöse der internen Leistungsbeziehungen			
30	Kosten der internen Leistungsbeziehungen	4.490,00	8.240,00	717,78
9011000	ILV K Personaleinsatz Bauhof	4.000,00	3.600,00	182,25
9012000	ILV K Maschineneinsatz Bauhof	50,00	300,00	2,10
9013000	ILV K Fahrzeugeinsatz Bauhof	100,00	1.200,00	40,00
9015000	ILV K Verzinsung Anlagekapital	340,00	3.140,00	493,43
<b>31</b>	<b>Ergebnis der Internen Leistungsbeziehungen</b>	<b>4.490,00</b>	<b>8.240,00</b>	<b>717,78</b>
<b>32</b>	<b>Jahresergebnis nach Internen Leistungsbeziehungen</b>	<b>48.960,00</b>	<b>52.010,00</b>	<b>39.016,17</b>

# Teilfinanzhaushalt Produkt 11201 ÖPNV

Gemeinde Aarbergen

**Fachbereich** 1 Bürgerdienste  
**Produktbereich** 12 Verkehrsflächen und -anlagen, ÖPNV  
**Produkt** 11201 ÖPNV

		Haushaltsansatz			Investitions- und Investitionsförderungsmaßnahmen		
Nr.	Bezeichnung	2024	Verpflichtungs-ermächtigungen	2023	Ergebnis des Jahres- abschlusses 2022	Gesamt- auszahlungs- bedarf	davon bisher bereitgestellt
	<b>Einzahlungen aus Investitionstätigkeit</b>						
20	+ Einz. aus Investitionszuweis. und -zuschüssen sowie aus Investitionsbeiträgen						
21	+ Einz. aus Abgängen von Vermögensgegenständen des Sachanlagevermögens und des immateriellen Anlagevermögens						
22	+ Einz. aus Abgängen von Vermögensgegenständen des Finanzanlagevermögens						
	<b>Einzahlungen aus Finanzierungstätigkeit</b>						
31	+ Einz. aus der Aufnahme v. Krediten und wirtschaftlich vergleichbaren Vorgängen für Investitionen						
	<b>Summe</b>						
	<b>Auszahlungen aus Investitionstätigkeit</b>						
24	- Ausz. für den Erwerb von Grundstücken und Gebäuden						
25	- Ausz. für Baumaßnahmen				-54.664,51	-962.000,00	-82.000,00
26	- Ausz. für Investitionen in das sonstige Sachanlagevermögen und immaterielle Anlagevermögen davon: Ausz. aus gewährten Investitionszuweisungen und -zuschüssen						
27	- Ausz. für Investitionen in das Finanzanlagevermögen						
	<b>Auszahlungen aus Finanzierungstätigkeit</b>						
32	- Ausz. für die Tilgung von Krediten und wirtschaftlich vergleichbaren Vorgängen für Investitionen						
	<b>Summe</b>				<b>-54.664,51</b>	<b>-962.000,00</b>	<b>-82.000,00</b>
	<b>Saldo (Einzahlungen ./ Auszahlungen)</b>				<b>-54.664,51</b>	<b>-962.000,00</b>	<b>-82.000,00</b>

## Investitionen Produkt 11201 ÖPNV

Gemeinde Aarbergen

Nr. Bezeichnung	Ansatz 2024	Verpflichtungs- Ermächtigungen	Ansatz 2023	Finanzplan 2025	Finanzplan 2026	Finanzplan 2027
I112010101 Buswendeanlage Palmbachstr. 28 20 20 Einz.a.Inv.zuw.u.-zusch.s.a.Inv.beitr. 25 25 Auszahlungen für Baumaßnahmen				-45.000 105.000 -150.000		
I112010201 Umbau zu barrierefreien Haltestellen 20 20 Einz.a.Inv.zuw.u.-zusch.s.a.Inv.beitr. 25 25 Auszahlungen für Baumaßnahmen				-110.000 255.000 -365.000	-110.000 255.000 -365.000	
<b>Gesamtsumme Auszahlungen</b>				<b>-515.000</b>	<b>-365.000</b>	
<b>Gesamtsumme Einzahlungen</b>				<b>360.000</b>	<b>255.000</b>	
<b>Gesamtsumme</b>				<b>-155.000</b>	<b>-110.000</b>	

## Produktbeschreibung Produkt 20101 Bauverwaltung und Gebäudemanagement

Gemeinde Aarbergen

<b>Fachbereich</b>	2	Gemeindeentwicklung und Liegenschaftsmanagement
<b>Produktbereich</b>	01	Innere Verwaltung
<b>Produkt</b>	20101	Bauverwaltung und Gebäudemanagement

<b>Pflichtaufgaben</b>	Ja
<b>Rechtsbindungsgrad</b>	muss

<b>Klassifizierung</b>	Extern
------------------------	--------

# Teilergebnishaushalt Produkt 20101 Bauverwaltung und Gebäudemanagement

Gemeinde Aarbergen

**Fachbereich** 2 Gemeindeentwicklung und Liegenschaftsmanagement  
**Produktbereich** 01 Innere Verwaltung  
**Produkt** 20101 Bauverwaltung und Gebäudemanagement

Nr. / Konten	Bezeichnung	Haushaltsansatz		Ergebnis 2022
		2024	2023	
	<b>Ordentliche Erträge</b>			
<b>01</b>	<b>Privatrechtliche Leistungsentgelte</b>	<b>-583.996,00</b>	<b>-598.880,00</b>	<b>-530.706,04</b>
5003000	Umsatzerlöse aus Überlassung Gebäude und Räume	-296.696,00	-280.580,00	-269.601,18
5003001	Umsatzerlöse aus Nebenkosten	-287.300,00	-318.300,00	-261.104,86
<b>02</b>	<b>Öffentlich-rechtliche Leistungsentgelte</b>			<b>-37,50</b>
5101000	öffentlich rechtliche Verwaltungsgebühren			-37,50
<b>03</b>	<b>Kostenersatzleistungen und -erstattungen</b>			<b>-504,68</b>
5488000	Kostenerstattungen von übrigen Bereichen			-50,00
5488001	Kostenerstattungen von Versicherungen			-454,68
<b>04</b>	<b>Bestandsveränderungen und aktivierte Eigenleistungen</b>			
<b>05</b>	<b>Steuern und steuerähnliche Erträge einschl. Erträge aus gesetzlichen Umlagen</b>			
<b>06</b>	<b>Erträge aus Transferleistungen</b>			
<b>07</b>	<b>Erträge aus Zuweisungen und Zuschüssen für lfd. Zwecke und allgemeine Umlagen</b>			
<b>08</b>	<b>Erträge aus der Auflösung von Sonderposten aus Investitionszuweisungen, -zuschüssen und Investitionsbeiträgen</b>	<b>-710,00</b>	<b>-710,00</b>	<b>-713,07</b>
5461000	Erträge Auflös SOPO Invest nicht öffentl Bereich	-710,00	-710,00	-713,07
<b>09</b>	<b>Sonstige ordentliche Erträge</b>			
<b>10</b>	<b>Summe der ordentlichen Erträge (Nr. 1 bis 9)</b>	<b>-584.706,00</b>	<b>-599.590,00</b>	<b>-531.961,29</b>
	<b>Ordentliche Aufwendungen</b>			
<b>11</b>	<b>Personalaufwendungen</b>	<b>245.900,00</b>	<b>248.300,00</b>	<b>191.648,66</b>
6201000	Entg. für geleist. Arbeitszeit (einschl. Zulagen)	203.300,00	193.100,00	148.775,24
6401000	AG-Anteil zur Sozialvers. Entgeltbereich	42.600,00	40.300,00	31.408,57
6470100	Zukunftsicherung/Zusatzversorg. Entgeltbereich		14.900,00	11.464,85
<b>12</b>	<b>Versorgungsaufwendungen</b>	<b>15.700,00</b>		
6451000	Auf. an Verso. kassen f tarifl. Beschäftigte	15.700,00		
<b>13</b>	<b>Aufwendungen für Sach- und Dienstleistungen</b>	<b>360.212,00</b>	<b>451.028,00</b>	<b>366.227,00</b>
6010100	Aufw. f. Büromat. u. Drucks. d. Verwaltung	50,00	200,00	28,98
6051000	Strom	55.900,00	68.500,00	34.384,91
6052000	Gas	54.000,00	84.000,00	28.956,14
6053001	Wärmelieferung	7.500,00	13.000,00	8.845,51
6056000	Wasser	3.080,00	3.080,00	2.674,72
6057001	Schmutzwasser	1.550,00	1.550,00	1.476,55
6057002	Niederschlagswasser	3.504,00	2.470,00	2.536,01
6061000	Materialaufw. für Gebäude u. Außenanlagen	2.500,00	2.500,00	1.053,80
6062000	Materialaufw. für techn. Anlagen in Betriebsbauten	300,00	500,00	44,62
6089000	übriger sonstiger Materialaufwand	6.000,00	5.300,00	5.553,51
6101002	Wasser-/Energieabrechnung			166,21
6161000	Instandh. Gebäude, Außenanl. (Bauunterhaltung)	52.000,00	92.000,00	96.020,61
6162000	Instandh. von techn. Anlagen in Betriebsbauten	25.000,00	25.000,00	5.134,75
6163000	Instandh. von Einrichtungen und Ausstattungen	3.200,00	3.200,00	644,00
6166000	Wartungskosten	10.100,00	10.000,00	2.580,63
6171000	Aufwendungen für Fremdensorgung	1.750,00	2.500,00	1.149,67
6173000	Fremdreinigung	50.000,00	48.500,00	66.984,61
6701000	Mieten, Pachten, Erbbauzinsen	1.428,00	3.428,00	2.388,00
6710003	Leasing Kopiergeräte		1.100,00	1.071,00

## Teilergebnishaushalt Produkt 20101 Bauverwaltung und Gebäudemanagement

Gemeinde Aarbergen

Nr. / Konten	Bezeichnung	Haushaltsansatz		Ergebnis 2022
		2024	2023	
6730000	Gebühren			178,50
6730001	Müllgebühren	350,00	600,00	292,17
6772000	Aufw. für Steuerberatung & Wirtschaftsprüfung	1.000,00		1.267,01
6779000	Aufw. für andere Beratungsleistungen	1.000,00	2.000,00	
6790000	sonst. Aufw. f. Inanspruchn. v. Rechten/Diensten	50.500,00	55.500,00	78.707,81
6810000	Aufw. Zeitungen u Fachlit. d. Verw. u ähnl. Einr.	150,00	150,00	342,19
6831000	Datenübertragungskosten			5,51
6831001	Internetkosten	800,00	800,00	1.770,72
6861000	Aufw. für Öffentlichkeitsarbeit	100,00	100,00	
6880000	Aufw. Für Fort- und Weiterbildung	600,00	800,00	395,00
6900100	Beiträge f. gebäudebezogene Versicherungen	27.850,00	23.630,00	21.037,73
6909000	Beiträge für sonstige Versicherungen		620,00	536,13
<b>14</b>	<b>Abschreibungen</b>	<b>116.450,00</b>	<b>113.690,00</b>	<b>116.210,70</b>
6620000	AfA Gebäude/-einr., Sachanlag., Infrastrukturverm.	107.860,00	105.830,00	107.728,72
6642000	Abschr. auf Betriebsausstattung	7.120,00	6.290,00	6.830,73
6650000	Abschreibung geringwertige Wirtschaftsgüter (GWG)	1.470,00	1.570,00	1.651,25
<b>15</b>	<b>Aufwendungen für Zuweisungen und Zuschüsse sowie besondere Finanzaufwendungen</b>			
<b>16</b>	<b>Steueraufwendungen einschl. Aufwendungen aus gesetzlichen Umlageverpflichtungen</b>			
<b>18</b>	<b>Sonstige ordentliche Aufwendungen</b>	<b>2.450,00</b>	<b>2.630,00</b>	<b>2.871,12</b>
7020000	Grundsteuer	2.450,00	2.630,00	2.871,12
<b>19</b>	<b>Summe der ordentlichen Aufwendungen (Nr. 11 bis 18)</b>	<b>740.712,00</b>	<b>815.648,00</b>	<b>676.957,48</b>
<b>20</b>	<b>Verwaltungsergebnis (Nr. 10 ./ Nr. 19)</b>	<b>156.006,00</b>	<b>216.058,00</b>	<b>144.996,19</b>
<b>21</b>	<b>Finanzerträge</b>			
<b>22</b>	<b>Finanzaufwendungen</b>			
<b>23</b>	<b>Finanzergebnis (Nr. 21 bis Nr. 22)</b>			
<b>24</b>	<b>Ordentliches Ergebnis (Verwaltungsergebnis und Finanzergebnis Nr. 20 und Nr. 23)</b>	<b>156.006,00</b>	<b>216.058,00</b>	<b>144.996,19</b>
<b>25</b>	<b>Außerordentliche Erträge</b>			
<b>26</b>	<b>Außerordentliche Aufwendungen</b>			
<b>27</b>	<b>Außerordentliches Ergebnis (Nr. 25 ./ Nr. 26)</b>			
<b>28</b>	<b>Jahresergebnis vor internen Leistungsbeziehungen</b>	<b>156.006,00</b>	<b>216.058,00</b>	<b>144.996,19</b>
	<b>(ordentliches Ergebnis und außerordentliches Ergebnis Nr. 24 und Nr. 27)</b>			
29	Erlöse der internen Leistungsbeziehungen	-315.400,00	-278.300,00	-273.194,62
9004000	ILV E Personal Verwaltung	-130.400,00	-97.300,00	-106.500,00
9007000	ILV E Miete B3	-75.000,00	-71.000,00	-68.268,43
9008000	ILV E Nebenkosten B3	-110.000,00	-110.000,00	-98.426,19
30	Kosten der internen Leistungsbeziehungen	353.540,00	357.430,00	328.116,56
9011000	ILV K Personaleinsatz Bauhof	11.700,00	31.500,00	
9012000	ILV K Maschineneinsatz Bauhof	100,00	100,00	
9013000	ILV K Fahrzeugeinsatz Bauhof	550,00	500,00	
9014000	ILV K Personal Verwaltung	62.900,00	47.900,00	47.900,00
9015000	ILV K Verzinsung Anlagekapital	278.290,00	277.430,00	280.216,56
<b>31</b>	<b>Ergebnis der internen Leistungsbeziehungen</b>	<b>38.140,00</b>	<b>79.130,00</b>	<b>54.921,94</b>
<b>32</b>	<b>Jahresergebnis nach internen Leistungsbeziehungen</b>	<b>194.146,00</b>	<b>295.188,00</b>	<b>199.918,13</b>



## Teilfinanzhaushalt Produkt 20101 Bauverwaltung und Gebäudemanagement

Gemeinde Aarbergen

**Fachbereich** 2 Gemeindeentwicklung und Liegenschaftsmanagement  
**Produktbereich** 01 Innere Verwaltung  
**Produkt** 20101 Bauverwaltung und Gebäudemanagement

		Haushaltsansatz			Investitions- und Investitionsförderungsmaßnahmen		
Nr.	Bezeichnung	2024	Verpflichtungs-ermächtigungen	2023	Ergebnis des Jahres- abschlusses 2022	Gesamt- auszahlungs- bedarf	davon bisher bereitgestellt
	<b>Einzahlungen aus Investitionstätigkeit</b>						
20	+ Einz. aus Investitionszuweis. und -zuschüssen sowie aus Investitionsbeiträgen			75.000,00			
21	+ Einz. aus Abgängen von Vermögensgegenständen des Sachanlagevermögens und des immateriellen Anlagevermögens				304.700,00		
22	+ Einz. aus Abgängen von Vermögensgegenständen des Finanzanlagevermögens						
	<b>Einzahlungen aus Finanzierungstätigkeit</b>						
31	+ Einz. aus der Aufnahme v. Krediten und wirtschaftlich vergleichbaren Vorgängen für Investitionen						
	<b>Summe</b>			<b>75.000,00</b>	<b>304.700,00</b>		
	<b>Auszahlungen aus Investitionstätigkeit</b>						
24	- Ausz. für den Erwerb von Grundstücken und Gebäuden	-4.400,00			-100.950,21	-5.161.176,94	-5.153.976,94
25	- Ausz. für Baumaßnahmen			-120.000,00	-10.100,71	-795.034,24	-795.034,24
26	- Ausz. für Investitionen in das sonstige Sachanlagevermögen und immaterielle Anlagevermögen davon: Ausz. aus gewährten Investitionszuweisungen und -zuschüssen					-46.590,98	-46.590,98
27	- Ausz. für Investitionen in das Finanzanlagevermögen						
	<b>Auszahlungen aus Finanzierungstätigkeit</b>						
32	- Ausz. für die Tilgung von Krediten und wirtschaftlich vergleichbaren Vorgängen für Investitionen						
	<b>Summe</b>	<b>-4.400,00</b>		<b>-120.000,00</b>	<b>-111.050,92</b>	<b>-6.002.802,16</b>	<b>-5.995.602,16</b>
	<b>Saldo (Einzahlungen ./ Auszahlungen)</b>	<b>-4.400,00</b>		<b>-45.000,00</b>	<b>193.649,08</b>	<b>-6.002.802,16</b>	<b>-5.995.602,16</b>

## Investitionen Produkt 20101 Bauverwaltung und Gebäudemanagement

Gemeinde Aarbergen

Nr. Bezeichnung	Ansatz 2024	Verpflichtungs- Ermächtigungen	Ansatz 2023	Finanzplan 2025	Finanzplan 2026	Finanzplan 2027
I201011004 B3 - Vorsteuerberichtigung EAW (§15a) 24 24 Ausz.f.d.Erwerb v.Grundstücken u.Gebäuden	-4.400 -4.400			-4.300 -4.300	-2.900 -2.900	
I201015001 Palmbachstr. 28 (Panrod) 20 20 Einz.a.Inv.zuw.u.-zusch.s.a.Inv.beitr. 25 25 Auszahlungen für Baumaßnahmen			-45.000 75.000 -120.000			
<b>Gesamtsumme Auszahlungen</b>	<b>-4.400</b>		<b>-120.000</b>	<b>-4.300</b>	<b>-2.900</b>	
<b>Gesamtsumme Einzahlungen</b>			<b>75.000</b>			
<b>Gesamtsumme</b>	<b>-4.400</b>		<b>-45.000</b>	<b>-4.300</b>	<b>-2.900</b>	

## Teilergebnishaushalt Kostenstelle 2010110 Profit-Center B3 - Gebäude

Gemeinde Aarbergen

<b>Fachbereich</b>	2	Gemeindeentwicklung und Liegenschaftsmanagement
<b>Produktbereich</b>	01	Innere Verwaltung
<b>Produkt</b>	20101	Bauverwaltung und Gebäudemanagement
<b>Kostenstelle</b>	2010110	Profit-Center B3 - Gebäude

Nr. / Konten	Bezeichnung	Haushaltsansatz		Ergebnis 2022
		2024	2023	
	<b>Ordentliche Erträge</b>			
<b>01</b>	<b>Privatrechtliche Leistungsentgelte</b>	<b>-572.500,00</b>	<b>-590.000,00</b>	<b>-520.423,19</b>
5003000	Umsatzerlöse aus Überlassung Gebäude und Räume	-290.000,00	-275.000,00	-263.008,30
5003001	Umsatzerlöse aus Nebenkosten	-282.500,00	-315.000,00	-257.414,89
<b>02</b>	<b>Öffentlich-rechtliche Leistungsentgelte</b>			
<b>03</b>	<b>Kostenersatzleistungen und -erstattungen</b>			
<b>04</b>	<b>Bestandsveränderungen und aktivierte Eigenleistungen</b>			
<b>05</b>	<b>Steuern und steuerähnliche Erträge einschl. Erträge aus gesetzlichen Umlagen</b>			
<b>06</b>	<b>Erträge aus Transferleistungen</b>			
<b>07</b>	<b>Erträge aus Zuweisungen und Zuschüssen für lfd. Zwecke und allgemeine Umlagen</b>			
<b>08</b>	<b>Erträge aus der Auflösung von Sonderposten aus Investitionszuweisungen, -zuschüssen und Investitionsbeiträgen</b>	<b>-710,00</b>	<b>-710,00</b>	<b>-713,07</b>
5461000	Erträge Auflös SOPO Invest nicht öffentl Bereich	-710,00	-710,00	-713,07
<b>09</b>	<b>Sonstige ordentliche Erträge</b>			
<b>10</b>	<b>Summe der ordentlichen Erträge (Nr. 1 bis 9)</b>	<b>-573.210,00</b>	<b>-590.710,00</b>	<b>-521.136,26</b>
	<b>Ordentliche Aufwendungen</b>			
<b>11</b>	<b>Personalaufwendungen</b>			
<b>12</b>	<b>Versorgungsaufwendungen</b>			
<b>13</b>	<b>Aufwendungen für Sach- und Dienstleistungen</b>	<b>340.676,00</b>	<b>420.278,00</b>	<b>344.017,90</b>
6051000	Strom	55.000,00	67.000,00	32.797,45
6052000	Gas	54.000,00	84.000,00	28.616,58
6056000	Wasser	3.000,00	3.000,00	2.228,65
6057001	Schmutzwasser	1.500,00	1.500,00	1.200,00
6057002	Niederschlagswasser	2.198,00	1.550,00	1.543,89
6061000	Materialaufw. für Gebäude u. Außenanlagen	2.500,00	2.500,00	1.053,80
6062000	Materialaufw. für techn. Anlagen in Betriebsbauten	300,00	500,00	44,62
6089000	übriger sonstiger Materialaufwand	5.500,00	3.800,00	5.413,63
6161000	Instandh. Gebäude, Außenanl. (Bauunterhaltung)	50.000,00	90.000,00	95.635,31
6162000	Instandh. von techn. Anlagen in Betriebsbauten	25.000,00	25.000,00	5.134,75
6163000	Instandh. von Einrichtungen und Ausstattungen	1.500,00	1.500,00	171,51
6166000	Wartungskosten	10.000,00	10.000,00	2.522,98
6171000	Aufwendungen für Fremdensorgung	1.750,00	2.500,00	1.149,67
6173000	Fremdreinigung	50.000,00	48.000,00	66.984,61
6701000	Mieten, Pachten, Erbbauzinsen	1.428,00	1.428,00	1.428,00
6772000	Aufw. für Steuerberatung & Wirtschaftsprüfung	1.000,00		1.267,01
6779000	Aufw. für andere Beratungsleistungen	1.000,00	2.000,00	
6790000	sonst. Aufw. f. Inanspruchn. v. Rechten/Diensten	50.000,00	55.000,00	78.707,81
6900100	Beiträge f. gebäudebezogene Versicherungen	25.000,00	21.000,00	18.117,63
<b>14</b>	<b>Abschreibungen</b>	<b>115.270,00</b>	<b>112.410,00</b>	<b>114.849,83</b>
6620000	AfA Gebäude/-einr., Sachanlag., Infrastrukturverm.	107.860,00	105.830,00	107.728,72
6642000	Abschr. auf Betriebsausstattung	7.120,00	6.290,00	6.830,73
6650000	Abschreibung geringwertige Wirtschaftsgüter (GWG)	290,00	290,00	290,38
<b>15</b>	<b>Aufwendungen für Zuweisungen und Zuschüsse sowie besondere Finanzaufwendungen</b>			

## Teilergebnishaushalt Kostenstelle 2010110 Profit-Center B3 - Gebäude

Gemeinde Aarbergen

Nr. / Konten	Bezeichnung	Haushaltsansatz		Ergebnis 2022
		2024	2023	
<b>16</b>	<b>Steueraufwendungen einschl. Aufwendungen aus gesetzlichen Umlageverpflichtungen</b>			
<b>18</b>	<b>Sonstige ordentliche Aufwendungen</b>	<b>2.000,00</b>	<b>2.000,00</b>	<b>1.994,64</b>
7020000	Grundsteuer	2.000,00	2.000,00	1.994,64
<b>19</b>	<b>Summe der ordentlichen Aufwendungen (Nr. 11 bis 18)</b>	<b>457.946,00</b>	<b>534.688,00</b>	<b>460.862,37</b>
<b>20</b>	<b>Verwaltungsergebnis (Nr. 10 ./ Nr. 19)</b>	<b>-115.264,00</b>	<b>-56.022,00</b>	<b>-60.273,89</b>
<b>21</b>	<b>Finanzerträge</b>			
<b>22</b>	<b>Finanzaufwendungen</b>			
<b>23</b>	<b>Finanzergebnis (Nr. 21 bis Nr. 22)</b>			
<b>24</b>	<b>Ordentliches Ergebnis (Verwaltungsergebnis und Finanzergebnis Nr. 20 und Nr. 23)</b>	<b>-115.264,00</b>	<b>-56.022,00</b>	<b>-60.273,89</b>
<b>25</b>	<b>Außerordentliche Erträge</b>			
<b>26</b>	<b>Außerordentliche Aufwendungen</b>			
<b>27</b>	<b>Außerordentliches Ergebnis (Nr. 25 ./ Nr. 26)</b>			
<b>28</b>	<b>Jahresergebnis vor internen Leistungsbeziehungen</b>	<b>-115.264,00</b>	<b>-56.022,00</b>	<b>-60.273,89</b>
	<b>(ordentliches Ergebnis und außerordentliches Ergebnis Nr. 24 und Nr. 27)</b>			
29	Erlöse der internen Leistungsbeziehungen	-185.000,00	-181.000,00	-166.694,62
9007000	ILV E Miete B3	-75.000,00	-71.000,00	-68.268,43
9008000	ILV E Nebenkosten B3	-110.000,00	-110.000,00	-98.426,19
30	Kosten der internen Leistungsbeziehungen	344.290,00	347.860,00	321.088,34
9011000	ILV K Personaleinsatz Bauhof	10.000,00	30.000,00	
9014000	ILV K Personal Verwaltung	62.900,00	47.900,00	47.900,00
9015000	ILV K Verzinsung Anlagekapital	271.390,00	269.960,00	273.188,34
<b>31</b>	<b>Ergebnis der internen Leistungsbeziehungen</b>	<b>159.290,00</b>	<b>166.860,00</b>	<b>154.393,72</b>
<b>32</b>	<b>Jahresergebnis nach internen Leistungsbeziehungen</b>	<b>44.026,00</b>	<b>110.838,00</b>	<b>94.119,83</b>

## Produktbeschreibung Produkt 20102 Grundstücksmanagement / Liegenschaftskataster

Gemeinde Aarbergen

<b>Fachbereich</b>	2	Gemeindeentwicklung und Liegenschaftsmanagement
<b>Produktbereich</b>	01	Innere Verwaltung
<b>Produkt</b>	20102	Grundstücksmanagement / Liegenschaftskataster

<b>Pflichtaufgaben</b>	Ja
<b>Rechtsbindungsgrad</b>	muss

<b>Klassifizierung</b>	Extern
------------------------	--------

<b>Beschreibung</b>	Erfassung, Aufbereitung und Bereitstellung von aktuellen liegenschafts- und raumbezogenen Daten und Informationen der Liegenschaften, des Inventars (z.B. Bänke, Kübel), der technischen Erschließung (Wasser, Kanal) und der Stadt- und Landschaftsplanung (z.B. FNP, verbindliche Bauleitplanung, Landschaftsplan, Schutzgebietsausweisungen)
---------------------	---

<b>Zielgruppe</b>	Gesamtverwaltung, Grundstückseigentümerinnen und -eigentümer, Bauwillige, Investoren
-------------------	--

<b>Ziele</b>	Sicherstellung einer ständigen und zeitnahen Bereitstellung von aktuellen liegenschafts- und raumbezogenen Daten als Arbeits- und Informationsmittel
--------------	--

<b>Leistungsauftrag</b>	Bereitstellung und Aufbereitung von liegenschafts- und raumbezogenen Informationen aus: Integration von liegenschafts- und raumbezogenen Daten aus internen und externen Quellen, Abgleich der Daten, Plausibilitätsprüfung, Auswertung und Bereitstellung von grundstücks- und raumbezogener Informationen
-------------------------	---

# Teilergebnishaushalt Produkt 20102 Grundstücksmanagement / Liegenschaftskataster

Gemeinde Aarbergen

**Fachbereich** 2 Gemeindeentwicklung und Liegenschaftsmanagement  
**Produktbereich** 01 Innere Verwaltung  
**Produkt** 20102 Grundstücksmanagement / Liegenschaftskataster

		Haushaltsansatz		
Nr. / Konten	Bezeichnung	2024	2023	Ergebnis 2022
	<b>Ordentliche Erträge</b>			
<b>01</b>	<b>Privatrechtliche Leistungsentgelte</b>	<b>-18.500,00</b>	<b>-15.700,00</b>	<b>-15.455,86</b>
5004000	Umsatzerlöse aus Überlassung von Rechten	-8.000,00	-6.000,00	-5.253,37
5005000	Umsatzerlöse a.d.sonst. Nutzung v Vermögen/Rechten	-10.500,00	-9.700,00	-10.202,49
<b>02</b>	<b>Öffentlich-rechtliche Leistungsentgelte</b>	<b>-2.000,00</b>	<b>-3.000,00</b>	<b>-2.743,75</b>
5101000	öffentlich rechtliche Verwaltungsgebühren	-2.000,00	-3.000,00	-2.743,75
<b>03</b>	<b>Kostenersatzleistungen und -erstattungen</b>	<b>-100,00</b>	<b>-100,00</b>	
5488000	Kostenerstattungen von übrigen Bereichen	-100,00	-100,00	
<b>04</b>	<b>Bestandsveränderungen und aktivierte Eigenleistungen</b>			
<b>05</b>	<b>Steuern und steuerähnliche Erträge einschl. Erträge aus gesetzlichen Umlagen</b>			
<b>06</b>	<b>Erträge aus Transferleistungen</b>			
<b>07</b>	<b>Erträge aus Zuweisungen und Zuschüssen für lfd. Zwecke und allgemeine Umlagen</b>			
<b>08</b>	<b>Erträge aus der Auflösung von Sonderposten aus Investitionszuweisungen, -zuschüssen und Investitionsbeiträgen</b>			
<b>09</b>	<b>Sonstige ordentliche Erträge</b>			
<b>10</b>	<b>Summe der ordentlichen Erträge (Nr. 1 bis 9)</b>	<b>-20.600,00</b>	<b>-18.800,00</b>	<b>-18.199,61</b>
	<b>Ordentliche Aufwendungen</b>			
<b>11</b>	<b>Personalaufwendungen</b>	<b>71.700,00</b>	<b>52.400,00</b>	<b>68.714,47</b>
6201000	Entg. für geleist. Arbeitszeit (einschl. Zulagen)	59.300,00	40.600,00	53.449,05
6401000	AG-Anteil zur Sozialvers. Entgeltbereich	12.400,00	8.500,00	11.136,83
6470100	Zukunftsicherung/Zusatzversorg. Entgeltbereich		3.300,00	4.128,59
<b>12</b>	<b>Versorgungsaufwendungen</b>	<b>4.700,00</b>		
6451000	Auf. an Verso. kassen f tarifl. Beschäftigte	4.700,00		
<b>13</b>	<b>Aufwendungen für Sach- und Dienstleistungen</b>	<b>16.795,00</b>	<b>10.255,00</b>	<b>15.467,26</b>
6010100	Aufw. f. Büromat. u. Drucks. d. Verwaltung	540,00		
6057002	Niederschlagswasser			-14,07
6166000	Wartungskosten	7.000,00	7.000,00	5.043,46
6701000	Mieten, Pachten, Erbbauzinsen	155,00	155,00	154,71
6730000	Gebühren	300,00		343,68
6771000	Aufw. f. Sachverst., Rechtsanwälte u. Gerichtsk.	2.000,00	2.000,00	6.479,87
6790000	sonst. Aufw. f. Inanspruchn. v. Rechten/Diensten	6.000,00		2.552,55
6820000	Porto und Versandkosten	100,00	100,00	74,54
6861000	Aufw. für Öffentlichkeitsarbeit	500,00	500,00	713,52
6880000	Aufw. Für Fort- und Weiterbildung	200,00	500,00	119,00
<b>14</b>	<b>Abschreibungen</b>			
<b>15</b>	<b>Aufwendungen für Zuweisungen und Zuschüsse sowie besondere Finanzaufwendungen</b>			
<b>16</b>	<b>Steueraufwendungen einschl. Aufwendungen aus gesetzlichen Umlageverpflichtungen</b>			
<b>18</b>	<b>Sonstige ordentliche Aufwendungen</b>	<b>250,00</b>	<b>200,00</b>	<b>194,08</b>
7020000	Grundsteuer	250,00	200,00	194,08
<b>19</b>	<b>Summe der ordentlichen Aufwendungen (Nr. 11 bis 18)</b>	<b>93.445,00</b>	<b>62.855,00</b>	<b>84.375,81</b>
<b>20</b>	<b>Verwaltungsergebnis (Nr. 10 ./ Nr. 19)</b>	<b>72.845,00</b>	<b>44.055,00</b>	<b>66.176,20</b>
<b>21</b>	<b>Finanzerträge</b>			
<b>22</b>	<b>Finanzaufwendungen</b>			

## Teilergebnishaushalt Produkt 20102 Grundstücksmanagement / Liegenschaftskataster

Gemeinde Aarbergen

Nr. / Konten	Bezeichnung	Haushaltsansatz		Ergebnis 2022
		2024	2023	
<b>23</b>	<b>Finanzergebnis (Nr. 21 bis Nr. 22)</b>			
<b>24</b>	<b>Ordentliches Ergebnis (Verwaltungsergebnis und Finanzergebnis Nr. 20 und Nr. 23)</b>	<b>72.845,00</b>	<b>44.055,00</b>	<b>66.176,20</b>
<b>25</b>	<b>Außerordentliche Erträge</b>			<b>-83.990,00</b>
5910000	Ertr. aus der Veräuß.von Grundstücken und Gebäuden			-83.990,00
<b>26</b>	<b>Außerordentliche Aufwendungen</b>			
<b>27</b>	<b>Außerordentliches Ergebnis (Nr. 25 ./ Nr. 26)</b>			<b>-83.990,00</b>
<b>28</b>	<b>Jahresergebnis vor internen Leistungsbeziehungen</b>	<b>72.845,00</b>	<b>44.055,00</b>	<b>-17.813,80</b>
	<b>(ordentliches Ergebnis und außerordentliches Ergebnis Nr. 24 und Nr. 27)</b>			
29	Erlöse der internen Leistungsbeziehungen	-21.600,00	-20.800,00	-20.800,00
9004000	ILV E Personal Verwaltung	-21.600,00	-20.800,00	-20.800,00
30	Kosten der internen Leistungsbeziehungen	46.950,00	50.250,00	56.449,56
9011000	ILV K Personaleinsatz Bauhof	2.800,00	2.500,00	5.555,27
9012000	ILV K Maschineneinsatz Bauhof	100,00	100,00	185,70
9013000	ILV K Fahrzeugeinsatz Bauhof	2.550,00	2.300,00	2.534,10
9015000	ILV K Verzinsung Anlagekapital	41.500,00	45.350,00	48.174,49
<b>31</b>	<b>Ergebnis der internen Leistungsbeziehungen</b>	<b>25.350,00</b>	<b>29.450,00</b>	<b>35.649,56</b>
<b>32</b>	<b>Jahresergebnis nach internen Leistungsbeziehungen</b>	<b>98.195,00</b>	<b>73.505,00</b>	<b>17.835,76</b>

## Teilfinanzhaushalt Produkt 20102 Grundstücksmanagement / Liegenschaftskataster

Gemeinde Aarbergen

<b>Fachbereich</b>	2	Gemeindeentwicklung und Liegenschaftsmanagement
<b>Produktbereich</b>	01	Innere Verwaltung
<b>Produkt</b>	20102	Grundstücksmanagement / Liegenschaftskataster

		Haushaltsansatz			Investitions- und Investitionsförderungsmaßnahmen		
Nr.	Bezeichnung	2024	Verpflichtungs-ermächtigungen	2023	Ergebnis des Jahres- abschlusses 2022	Gesamt- auszahlungs- bedarf	davon bisher bereitgestellt
	<b>Einzahlungen aus Investitionstätigkeit</b>						
20	+ Einz. aus Investitionszuweis. und -zuschüssen sowie aus Investitionsbeiträgen						
21	+ Einz. aus Abgängen von Vermögensgegenständen des Sachanlagevermögens und des immateriellen Anlagevermögens	2.000,00		753.600,00	205.545,00		
22	+ Einz. aus Abgängen von Vermögensgegenständen des Finanzanlagevermögens						
	<b>Einzahlungen aus Finanzierungstätigkeit</b>						
31	+ Einz. aus der Aufnahme v. Krediten und wirtschaftlich vergleichbaren Vorgängen für Investitionen						
	<b>Summe</b>	<b>2.000,00</b>		<b>753.600,00</b>	<b>205.545,00</b>		
	<b>Auszahlungen aus Investitionstätigkeit</b>						
24	- Ausz. für den Erwerb von Grundstücken und Gebäuden	-10.000,00		-45.000,00	-32.845,91	-555.231,47	-525.231,47
25	- Ausz. für Baumaßnahmen				-18.769,35		
26	- Ausz. für Investitionen in das sonstige Sachanlagevermögen und immaterielle Anlagevermögen davon: Ausz. aus gewährten Investitionszuweisungen und -zuschüssen					-10.000,00	-10.000,00
27	- Ausz. für Investitionen in das Finanzanlagevermögen						
	<b>Auszahlungen aus Finanzierungstätigkeit</b>						
32	- Ausz. für die Tilgung von Krediten und wirtschaftlich vergleichbaren Vorgängen für Investitionen						
	<b>Summe</b>	<b>-10.000,00</b>		<b>-45.000,00</b>	<b>-51.615,26</b>	<b>-565.231,47</b>	<b>-535.231,47</b>
	<b>Saldo (Einzahlungen ./ Auszahlungen)</b>	<b>-8.000,00</b>		<b>708.600,00</b>	<b>153.929,74</b>	<b>-565.231,47</b>	<b>-535.231,47</b>



## Investitionen Produkt 20102 Grundstücksmanagement / Liegenschaftskataster

Gemeinde Aarbergen

Nr. Bezeichnung	Ansatz 2024	Verpflichtungs- Ermächtigungen	Ansatz 2023	Finanzplan 2025	Finanzplan 2026	Finanzplan 2027
I201020101 Grundvermögen	-8.000			-8.000	-8.000	-8.000
21 21 Einz.a.Abg.v.Gegenst.d.Sachanlagevermögens und	2.000		10.000	2.000	2.000	2.000
24 24 Ausz.f.d.Erwerb v.Grundstücken u.Gebäuden	-10.000		-10.000	-10.000	-10.000	-10.000
I201020107 Neubaugebiet Auf Bach (Rüha) - GruBo			698.600			
21 21 Einz.a.Abg.v.Gegenst.d.Sachanlagevermögens und			698.600			
I201020108 Neubaugebiet Lerchesberg III (Panrod) - GruBo				805.600	805.600	805.600
21 21 Einz.a.Abg.v.Gegenst.d.Sachanlagevermögens und				805.600	805.600	805.600
I201020110 Baulücke - Limburger Str. 21 (Rüha)			45.000			
21 21 Einz.a.Abg.v.Gegenst.d.Sachanlagevermögens und			45.000			
I201020112 Herstellung eines Fangzaunes (Festerbachstr.-Miba)			-35.000			
24 24 Ausz.f.d.Erwerb v.Grundstücken u.Gebäuden			-35.000			
<b>Gesamtsumme Auszahlungen</b>	<b>-10.000</b>		<b>-45.000</b>	<b>-10.000</b>	<b>-10.000</b>	<b>-10.000</b>
<b>Gesamtsumme Einzahlungen</b>	<b>2.000</b>		<b>753.600</b>	<b>807.600</b>	<b>807.600</b>	<b>807.600</b>
<b>Gesamtsumme</b>	<b>-8.000</b>		<b>708.600</b>	<b>797.600</b>	<b>797.600</b>	<b>797.600</b>

## Produktbeschreibung Produkt 20103 Technischer Einsatz des Gemeindebauhofes

Gemeinde Aarbergen

<b>Fachbereich</b>	2	Gemeindeentwicklung und Liegenschaftsmanagement
<b>Produktbereich</b>	01	Innere Verwaltung
<b>Produkt</b>	20103	Technischer Einsatz des Gemeindebauhofes

<b>Pflichtaufgaben</b>	Ja
<b>Rechtsbindungsgrad</b>	muss

<b>Klassifizierung</b>	Extern
------------------------	--------

# Teilergebnishaushalt Produkt 20103 Technischer Einsatz des Gemeindebauhofes

Gemeinde Aarbergen

**Fachbereich** 2 Gemeindeentwicklung und Liegenschaftsmanagement  
**Produktbereich** 01 Innere Verwaltung  
**Produkt** 20103 Technischer Einsatz des Gemeindebauhofes

		Haushaltsansatz			
Nr. / Konten	Bezeichnung	2024	2023	Ergebnis 2022	
	<b>Ordentliche Erträge</b>				
<b>01</b>	<b>Privatrechtliche Leistungsentgelte</b>	<b>-100,00</b>	<b>-100,00</b>		
5000004	Umsatzerlöse aus dem Verkauf von Vorräten	-100,00	-100,00		
<b>02</b>	<b>Öffentlich-rechtliche Leistungsentgelte</b>				
<b>03</b>	<b>Kostenersatzleistungen und -erstattungen</b>				
<b>04</b>	<b>Bestandsveränderungen und aktivierte Eigenleistungen</b>				
<b>05</b>	<b>Steuern und steuerähnliche Erträge einschl. Erträge aus gesetzlichen Umlagen</b>				
<b>06</b>	<b>Erträge aus Transferleistungen</b>		<b>-48.000,00</b>		
5472200	Leist beteil Einglied Arbeitsuch§16SGBIIOptionsgem		-48.000,00		
<b>07</b>	<b>Erträge aus Zuweisungen und Zuschüssen für lfd. Zwecke und allgemeine Umlagen</b>	<b>-52.800,00</b>			<b>-10.163,55</b>
5422000	Zuweisungen f lfd Zwecke von Gemeinden,GemVerbände	-52.800,00			-10.163,55
<b>08</b>	<b>Erträge aus der Auflösung von Sonderposten aus Investitionszuweisungen, -zuschüssen und Investitionsbeiträgen</b>				
<b>09</b>	<b>Sonstige ordentliche Erträge</b>				
<b>10</b>	<b>Summe der ordentlichen Erträge (Nr. 1 bis 9)</b>	<b>-52.900,00</b>	<b>-48.100,00</b>		<b>-10.163,55</b>
	<b>Ordentliche Aufwendungen</b>				
<b>11</b>	<b>Personalaufwendungen</b>	<b>388.000,00</b>	<b>323.800,00</b>		<b>291.239,99</b>
6201000	Entg. für geleist. Arbeitszeit (einschl. Zulagen)	319.600,00	260.000,00		225.690,99
6401000	AG-Anteil zur Sozialvers. Entgeltbereich	68.400,00	46.900,00		48.312,12
6470100	Zukunftsicherung/Zusatzversorg. Entgeltbereich		16.900,00		17.236,88
<b>12</b>	<b>Versorgungsaufwendungen</b>	<b>24.900,00</b>			
6451000	Auf. an Verso. kassen f tarifl. Beschäftigte	24.900,00			
<b>13</b>	<b>Aufwendungen für Sach- und Dienstleistungen</b>	<b>95.140,00</b>	<b>93.660,00</b>		<b>128.724,67</b>
6010100	Aufw. f. Büromat. u. Drucks. d. Verwaltung	50,00	50,00		
6030100	Betriebsstoffe/Verbrauchswerkzeuge	3.400,00	2.500,00		2.305,04
6030200	Praxis- u. Laborbedarf, Arzneimittel	300,00	300,00		
6051000	Strom	4.500,00	11.900,00		3.170,23
6052000	Gas		4.550,00		6.858,57
6055000	Treibstoffe	12.000,00	12.000,00		12.970,31
6056000	Wasser	300,00	500,00		639,73
6057000	Abwasser				360,00
6057001	Schmutzwasser	210,00	350,00		40,80
6057002	Niederschlagswasser	1.050,00	1.250,00		1.585,38
6061000	Materialaufw. für Gebäude u. Außenanlagen	500,00	500,00		21,49
6063000	Materialaufw. für Einrichtungen und Ausstattungen	3.000,00	1.000,00		115,97
6069000	sonstiger Aufw. für Reparatur u. Instandhaltung				201,13
6070000	Aufw. für Berufskleidung, Arbeitsschutzmittel	5.600,00	2.500,00		2.312,48
6081000	Reinigungsmaterial	500,00	500,00		
6089000	übriger sonstiger Materialaufwand	1.000,00	1.000,00		954,15
6161000	Instandh. Gebäude, Außenanl. (Bauunterhaltung)	2.000,00	2.000,00		7.860,12
6162000	Instandh. von techn. Anlagen in Betriebsbauten	500,00	500,00		
6163000	Instandh. von Einrichtungen und Ausstattungen	3.000,00	2.000,00		1.261,97
6164000	Instandhaltung von Fahrzeugen	10.000,00	6.200,00		5.505,53
6165000	Instandh. v. Sachanl. Gemeingebr., Infrastr.verm.				103,48
6166000	Wartungskosten	3.500,00	1.000,00		910,31

## Teilergebnishaushalt Produkt 20103 Technischer Einsatz des Gemeindebauhofes

Gemeinde Aarbergen

Nr. / Konten	Bezeichnung	Haushaltsansatz		Ergebnis 2022
		2024	2023	
6171000	Aufwendungen für Fremdensorgung	200,00	200,00	514,42
6173000	Fremdreinigung	2.520,00	3.300,00	4.176,90
6173002	Fremdvergabe Winterdienst Straßen		2.000,00	
6701000	Mieten, Pachten, Erbbauzinsen			38.587,14
6710001	Leasing Fahrzeuge	26.900,00	28.000,00	30.613,16
6710003	Leasing Kopiergeräte		580,00	
6730000	Gebühren	300,00	300,00	244,80
6771000	Aufw. f. Sachverst., Rechtsanwälte u. Gerichtsk.	150,00	150,00	74,02
6771001	Prüfung/Kontrolle E-Geräte	1.500,00	500,00	
6790000	sonst. Aufw. f. Inanspruchn. v. Rechten/Diensten	1.000,00		785,40
6810000	Aufw. Zeitungen u Fachlit. d. Verw. u ähnl. Einr.	50,00	50,00	
6832000	Telefonkosten	900,00	900,00	756,92
6880000	Aufw. Für Fort- und Weiterbildung	3.000,00	1.000,00	501,40
6900100	Beiträge f. gebäudebezogene Versicherungen	2.000,00		
6901000	Kfz-Versicherungsbeiträge	4.570,00	6.080,00	5.293,82
6909000	Beiträge für sonstige Versicherungen	640,00		
<b>14</b>	<b>Abschreibungen</b>	<b>16.840,00</b>	<b>5.890,00</b>	<b>7.854,63</b>
6630000	Abschr. auf techn. Anlagen u. Maschinen	1.750,00	1.750,00	1.745,50
6642000	Abschr. auf Betriebsausstattung	4.490,00	3.290,00	3.427,63
6643000	Abschr. auf Fuhrpark	8.290,00		
6650000	Abschreibung geringwertige Wirtschaftsgüter (GWG)	2.310,00	850,00	2.681,50
<b>15</b>	<b>Aufwendungen für Zuweisungen und Zuschüsse sowie besondere Finanzaufwendungen</b>			
<b>16</b>	<b>Steueraufwendungen einschl. Aufwendungen aus gesetzlichen Umlageverpflichtungen</b>			
<b>18</b>	<b>Sonstige ordentliche Aufwendungen</b>	<b>2.597,00</b>	<b>2.412,00</b>	<b>2.675,15</b>
7020000	Grundsteuer	2.300,00	2.300,00	2.378,15
7030000	Kfz-Steuer	297,00	112,00	297,00
<b>19</b>	<b>Summe der ordentlichen Aufwendungen (Nr. 11 bis 18)</b>	<b>527.477,00</b>	<b>425.762,00</b>	<b>430.494,44</b>
<b>20</b>	<b>Verwaltungsergebnis (Nr. 10 ./ Nr. 19)</b>	<b>474.577,00</b>	<b>377.662,00</b>	<b>420.330,89</b>
<b>21</b>	<b>Finanzerträge</b>			
<b>22</b>	<b>Finanzaufwendungen</b>			
<b>23</b>	<b>Finanzergebnis (Nr. 21 bis Nr. 22)</b>			
<b>24</b>	<b>Ordentliches Ergebnis (Verwaltungsergebnis und Finanzergebnis Nr. 20 und Nr. 23)</b>	<b>474.577,00</b>	<b>377.662,00</b>	<b>420.330,89</b>
<b>25</b>	<b>Außerordentliche Erträge</b>			<b>-6.571,86</b>
5912000	Ertr. aus der Veräuß.v. Vermögensgegenst.üb.410 €			-6.571,86
<b>26</b>	<b>Außerordentliche Aufwendungen</b>			
<b>27</b>	<b>Außerordentliches Ergebnis (Nr. 25 ./ Nr. 26)</b>			<b>-6.571,86</b>
<b>28</b>	<b>Jahresergebnis vor Internen Leistungsbeziehungen</b>	<b>474.577,00</b>	<b>377.662,00</b>	<b>413.759,03</b>
	<b>(ordentliches Ergebnis und außerordentliches Ergebnis Nr. 24 und Nr. 27)</b>			
29	Erlöse der internen Leistungsbeziehungen	-545.500,00	-492.900,00	-463.708,36
9001000	ILV E Personaleinsatz Bauhof	-385.000,00	-347.550,00	-321.386,18
9002000	ILV E Maschineneinsatz Bauhof	-11.000,00	-9.200,00	-9.875,20
9003000	ILV E Fahrzeugeinsatz Bauhof	-149.500,00	-136.150,00	-132.446,98
30	Kosten der internen Leistungsbeziehungen	118.930,00	64.090,00	119.852,23
9011000	ILV K Personaleinsatz Bauhof	70.000,00	50.000,00	70.179,97
9012000	ILV K Maschineneinsatz Bauhof	350,00	300,00	378,44
9013000	ILV K Fahrzeugeinsatz Bauhof	3.550,00	3.200,00	15.327,62
9014000	ILV K Personal Verwaltung	34.100,00		23.000,00
9015000	ILV K Verzinsung Anlagekapital	10.930,00	10.590,00	10.966,20
<b>31</b>	<b>Ergebnis der Internen Leistungsbeziehungen</b>	<b>-426.570,00</b>	<b>-428.810,00</b>	<b>-343.856,13</b>

## Teilergebnishaushalt Produkt 20103 Technischer Einsatz des Gemeindebauhofes

Gemeinde Aarbergen

		Haushaltsansatz		
Nr. / Konten	Bezeichnung	2024	2023	Ergebnis 2022
32	Jahresergebnis nach internen Leistungsbeziehungen	48.007,00	-51.148,00	69.902,90

## Teilfinanzhaushalt Produkt 20103 Technischer Einsatz des Gemeindebauhofes

Gemeinde Aarbergen

<b>Fachbereich</b>	2	Gemeindeentwicklung und Liegenschaftsmanagement
<b>Produktbereich</b>	01	Innere Verwaltung
<b>Produkt</b>	20103	Technischer Einsatz des Gemeindebauhofes

		Haushaltsansatz			Investitions- und Investitionsförderungsmaßnahmen		
Nr.	Bezeichnung	2024	Verpflichtungs-ermächtigungen	2023	Ergebnis des Jahres- abschlusses 2022	Gesamt- auszahlungs- bedarf	davon bisher bereitgestellt
	<b>Einzahlungen aus Investitionstätigkeit</b>						
20	+ Einz. aus Investitionszuweis. und -zuschüssen sowie aus Investitionsbeiträgen	108.000,00					
21	+ Einz. aus Abgängen von Vermögensgegenständen des Sachanlagevermögens und des immateriellen Anlagevermögens				14.500,00		
22	+ Einz. aus Abgängen von Vermögensgegenständen des Finanzanlagevermögens						
	<b>Einzahlungen aus Finanzierungstätigkeit</b>						
31	+ Einz. aus der Aufnahme v. Krediten und wirtschaftlich vergleichbaren Vorgängen für Investitionen						
	<b>Summe</b>	<b>108.000,00</b>			<b>14.500,00</b>		
	<b>Auszahlungen aus Investitionstätigkeit</b>						
24	- Ausz. für den Erwerb von Grundstücken und Gebäuden					-191.595,93	-191.595,93
25	- Ausz. für Baumaßnahmen	-258.000,00			-80.420,31	-1.014.804,11	-1.014.804,11
26	- Ausz. für Investitionen in das sonstige Sachanlagevermögen und immaterielle Anlagevermögen davon: Ausz. aus gewährten Investitionszuweisungen und -zuschüssen	-10.000,00		-15.000,00	-12.895,02	-94.356,17	-64.356,17
27	- Ausz. für Investitionen in das Finanzanlagevermögen						
	<b>Auszahlungen aus Finanzierungstätigkeit</b>						
32	- Ausz. für die Tilgung von Krediten und wirtschaftlich vergleichbaren Vorgängen für Investitionen						
	<b>Summe</b>	<b>-268.000,00</b>		<b>-15.000,00</b>	<b>-93.315,33</b>	<b>-1.300.756,21</b>	<b>-1.270.756,21</b>
	<b>Saldo (Einzahlungen ./ Auszahlungen)</b>	<b>-160.000,00</b>		<b>-15.000,00</b>	<b>-78.815,33</b>	<b>-1.300.756,21</b>	<b>-1.270.756,21</b>

## Investitionen Produkt 20103 Technischer Einsatz des Gemeindebauhofes

Gemeinde Aarbergen

Nr. Bezeichnung	Ansatz 2024	Verpflichtungs- Ermächtigungen	Ansatz 2023	Finanzplan 2025	Finanzplan 2026	Finanzplan 2027
I201030201 Neubau Bauhof	-150.000					
20 20 Einz.a.Inv.zuw.u.-zusch.s.a.Inv.beitr.	108.000					
25 25 Auszahlungen für Baumaßnahmen	-258.000					
<i>Erläuterungen:</i>						
Sperrvermerk gem. Beschluss HFA v. 05.12.2023 - Aufhebung durch HFA						
I201030301 Anbauteile Fuhrpark	-5.000		-10.000	-5.000	-5.000	-5.000
26 26 Ausz.f.Invest.i.d.sonst.Sachanl.vermögen	-5.000		-10.000	-5.000	-5.000	-5.000
I201030404 GWG's 2023 Bauhof			-5.000			
26 26 Ausz.f.Invest.i.d.sonst.Sachanl.vermögen			-5.000			
I201030405 GWG's 2024 Bauhof	-5.000					
26 26 Ausz.f.Invest.i.d.sonst.Sachanl.vermögen	-5.000					
I201030406 GWG's 2025 Bauhof				-5.000		
26 26 Ausz.f.Invest.i.d.sonst.Sachanl.vermögen				-5.000		
I201030407 GWG's 2026 Bauhof					-5.000	
26 26 Ausz.f.Invest.i.d.sonst.Sachanl.vermögen					-5.000	
I201030408 GWG's 2027 Bauhof						-5.000
26 26 Ausz.f.Invest.i.d.sonst.Sachanl.vermögen						-5.000
<b>Gesamtsumme Auszahlungen</b>	<b>-268.000</b>		<b>-15.000</b>	<b>-10.000</b>	<b>-10.000</b>	<b>-10.000</b>
<b>Gesamtsumme Einzahlungen</b>	<b>108.000</b>					
<b>Gesamtsumme</b>	<b>-160.000</b>		<b>-15.000</b>	<b>-10.000</b>	<b>-10.000</b>	<b>-10.000</b>

## Produktbeschreibung Produkt 20801 Sportförderung

Gemeinde Aarbergen

<b>Fachbereich</b>	2	Gemeindeentwicklung und Liegenschaftsmanagement
<b>Produktbereich</b>	08	Sportförderung
<b>Produkt</b>	20801	Sportförderung

<b>Pflichtaufgaben</b>	Ja
<b>Rechtsbindungsgrad</b>	muss

<b>Klassifizierung</b>	Extern
------------------------	--------

<b>Beschreibung</b>	Förderung von Vereinen, Verbänden, Vereinigungen, Gruppen und sonstige Institutionen auf kulturellen, sportlichen und sozialen Gebieten und im Jugendbereich
---------------------	--

<b>Auftrag</b>	Beschlüsse der gemeindlicher Gremien
----------------	--------------------------------------

<b>Zielgruppe</b>	Vereine, Vereinigungen und Verbände, Gruppen und sonstige Institutionen (auch im Jugendbereich)
-------------------	---

<b>Ziele</b>	Förderung von Vereinen und Vereinigungen durch Verbesserung der Rahmenbedingungen und durch finanzielle Hilfen, Ausbau der Angebote
--------------	---

<b>Leistungsauftrag</b>	Finanzielle Förderung gemäß den Richtlinien zur Förderung der Vereine und Vereinigungen in Aarbergen und außerhalb der Förderrichtlinien in den Bereichen Jugend, Kultur, Sport und Soziales, Beratung und Information, Fortentwicklung und Aktualisierung der produktbezogenen Satzungen, Ordnungen und Richtlinien, Allgemeine Förderung, Bedarfsplanung Sportanlagen, Kultureinrichtungen, Einrichtungen für Kinder und Jugendliche, Freizeiteinrichtungen und Sozialeinrichtungen.
-------------------------	--



# Teilergebnishaushalt Produkt 20801 Sportförderung

Gemeinde Aarbergen

**Fachbereich** 2 Gemeindeentwicklung und Liegenschaftsmanagement  
**Produktbereich** 08 Sportförderung  
**Produkt** 20801 Sportförderung

Nr. / Konten	Bezeichnung	Haushaltsansatz		Ergebnis 2022
		2024	2023	
	<b>Ordentliche Erträge</b>			
01	Privatrechtliche Leistungsentgelte			
02	Öffentlich-rechtliche Leistungsentgelte			
03	Kostenersatzleistungen und -erstattungen			
04	Bestandsveränderungen und aktivierte Eigenleistungen			
05	Steuern und steuerähnliche Erträge einschl. Erträge aus gesetzlichen Umlagen			
06	Erträge aus Transferleistungen			
07	Erträge aus Zuweisungen und Zuschüssen für lfd. Zwecke und allgemeine Umlagen			
08	Erträge aus der Auflösung von Sonderposten aus Investitionszuweisungen, -zuschüssen und Investitionsbeiträgen			
09	Sonstige ordentliche Erträge			
10	<b>Summe der ordentlichen Erträge (Nr. 1 bis 9)</b>			
	<b>Ordentliche Aufwendungen</b>			
11	<b>Personalaufwendungen</b>	<b>12.900,00</b>	<b>6.500,00</b>	<b>6.250,30</b>
6201000	Entg. für geleist. Arbeitszeit (einschl. Zulagen)	10.600,00	5.000,00	4.859,20
6401000	AG-Anteil zur Sozialvers. Entgeltbereich	2.300,00	1.100,00	1.026,64
6470100	Zukunftsicherung/Zusatzversorg. Entgeltbereich		400,00	364,46
12	<b>Versorgungsaufwendungen</b>	<b>800,00</b>		
6451000	Auf. an Verso. kassen f tarifl. Beschäftigte	800,00		
13	<b>Aufwendungen für Sach- und Dienstleistungen</b>			
14	<b>Abschreibungen</b>			
15	<b>Aufwendungen für Zuweisungen und Zuschüsse sowie besondere Finanzaufwendungen</b>	<b>350,00</b>	<b>350,00</b>	
7128000	Zuschüsse für laufende Zwecke an übrige Bereiche	350,00	350,00	
16	<b>Steueraufwendungen einschl. Aufwendungen aus gesetzlichen Umlageverpflichtungen</b>			
18	<b>Sonstige ordentliche Aufwendungen</b>			
19	<b>Summe der ordentlichen Aufwendungen (Nr. 11 bis 18)</b>	<b>14.050,00</b>	<b>6.850,00</b>	<b>6.250,30</b>
20	<b>Verwaltungsergebnis (Nr. 10 ./ Nr. 19)</b>	<b>14.050,00</b>	<b>6.850,00</b>	<b>6.250,30</b>
21	<b>Finanzerträge</b>			
22	<b>Finanzaufwendungen</b>			
23	<b>Finanzergebnis (Nr. 21 bis Nr. 22)</b>			
24	<b>Ordentliches Ergebnis (Verwaltungsergebnis und Finanzergebnis Nr. 20 und Nr. 23)</b>	<b>14.050,00</b>	<b>6.850,00</b>	<b>6.250,30</b>
25	<b>Außerordentliche Erträge</b>			
26	<b>Außerordentliche Aufwendungen</b>			
27	<b>Außerordentliches Ergebnis (Nr. 25 ./ Nr. 26)</b>			
28	<b>Jahresergebnis vor internen Leistungsbeziehungen</b>	<b>14.050,00</b>	<b>6.850,00</b>	<b>6.250,30</b>
	<b>(ordentliches Ergebnis und außerordentliches Ergebnis Nr. 24 und Nr. 27)</b>			
29	Erlöse der internen Leistungsbeziehungen			
30	Kosten der internen Leistungsbeziehungen			
31	<b>Ergebnis der internen Leistungsbeziehungen</b>			
32	<b>Jahresergebnis nach internen Leistungsbeziehungen</b>	<b>14.050,00</b>	<b>6.850,00</b>	<b>6.250,30</b>

## Teilfinanzhaushalt Produkt 20801 Sportförderung

Gemeinde Aarbergen

<b>Fachbereich</b>	2	Gemeindeentwicklung und Liegenschaftsmanagement
<b>Produktbereich</b>	08	Sportförderung
<b>Produkt</b>	20801	Sportförderung

		Haushaltsansatz			Investitions- und Investitionsförderungsmaßnahmen		
Nr.	Bezeichnung	2024	Verpflichtungs-ermächtigungen	2023	Ergebnis des Jahres- abschlusses 2022	Gesamt- auszahlungs- bedarf	davon bisher bereitgestellt
	<b>Einzahlungen aus Investitionstätigkeit</b>						
20	+ Einz. aus Investitionszuweis. und -zuschüssen sowie aus Investitionsbeiträgen						
21	+ Einz. aus Abgängen von Vermögensgegenständen des Sachanlagevermögens und des immateriellen Anlagevermögens						
22	+ Einz. aus Abgängen von Vermögensgegenständen des Finanzanlagevermögens						
	<b>Einzahlungen aus Finanzierungstätigkeit</b>						
31	+ Einz. aus der Aufnahme v. Krediten und wirtschaftlich vergleichbaren Vorgängen für Investitionen						
	<b>Summe</b>						
	<b>Auszahlungen aus Investitionstätigkeit</b>						
24	- Ausz. für den Erwerb von Grundstücken und Gebäuden						
25	- Ausz. für Baumaßnahmen						
26	- Ausz. für Investitionen in das sonstige Sachanlagevermögen und immaterielle Anlagevermögen davon: Ausz. aus gewährten Investitionszuweisungen und -zuschüssen						
27	- Ausz. für Investitionen in das Finanzanlagevermögen						
	<b>Auszahlungen aus Finanzierungstätigkeit</b>						
32	- Ausz. für die Tilgung von Krediten und wirtschaftlich vergleichbaren Vorgängen für Investitionen						
	<b>Summe</b>						
	<b>Saldo (Einzahlungen ./ Auszahlungen)</b>						

## Produktbeschreibung Produkt 20802 Sport- und Spielstätten, Kinderspielplätzen

Gemeinde Aarbergen

<b>Fachbereich</b>	2	Gemeindeentwicklung und Liegenschaftsmanagement
<b>Produktbereich</b>	08	Sportförderung
<b>Produkt</b>	20802	Sport- und Spielstätten, Kinderspielplätzen

<b>Pflichtaufgaben</b>	Ja
<b>Rechtsbindungsgrad</b>	muss

<b>Klassifizierung</b>	Extern
------------------------	--------

<b>Beschreibung</b>	Bereitstellung und Betrieb von Freizeiteinrichtungen (Sportanlagen, Bolzplätze, Spielplätze, Skateranlage)
---------------------	--

<b>Auftrag</b>	Beschlüsse gemeindliche Gremien
----------------	---------------------------------

<b>Zielgruppe</b>	EinwohnerInnen, BesucherInnen, Vereine
-------------------	--

<b>Ziele</b>	Erhaltung des Erholungsangebots und der Standortattraktivität, Förderung der Gesundheit, Wirtschaftliche Auslastung
--------------	---

<b>Leistungsauftrag</b>	Bedarfsfeststellung, Sicherstellung der Bereitstellung, fachliche Abwicklung der Geschäftsvorfälle (Betrieb; z.B. fachl. Zuständigkeit für Betrieb der Sportplätze etc.), Erlass und Aktualisierung der produktbezogenen Satzung und Gebührenordnung.
-------------------------	---

## Teilergebnishaushalt Produkt 20802 Sport- und Spielstätten, Kinderspielplätzen

Gemeinde Aarbergen

**Fachbereich** 2 Gemeindeentwicklung und Liegenschaftsmanagement  
**Produktbereich** 08 Sportförderung  
**Produkt** 20802 Sport- und Spielstätten, Kinderspielplätzen

		Haushaltsansatz			
Nr. / Konten	Bezeichnung	2024	2023	Ergebnis 2022	
	<b>Ordentliche Erträge</b>				
<b>01</b>	<b>Privatrechtliche Leistungsentgelte</b>				
<b>02</b>	<b>Öffentlich-rechtliche Leistungsentgelte</b>				
<b>03</b>	<b>Kostenersatzleistungen und -erstattungen</b>	<b>-1.000,00</b>	<b>-1.000,00</b>	<b>-1.000,00</b>	<b>-1.000,00</b>
5488000	Kostenerstattungen von übrigen Bereichen	-1.000,00	-1.000,00	-1.000,00	-1.000,00
<b>04</b>	<b>Bestandsveränderungen und aktivierte Eigenleistungen</b>				
<b>05</b>	<b>Steuern und steuerähnliche Erträge einschl. Erträge aus gesetzlichen Umlagen</b>				
<b>06</b>	<b>Erträge aus Transferleistungen</b>				
<b>07</b>	<b>Erträge aus Zuweisungen und Zuschüssen für lfd. Zwecke und allgemeine Umlagen</b>				
<b>08</b>	<b>Erträge aus der Auflösung von Sonderposten aus Investitionszuweisungen, -zuschüssen und Investitionsbeiträgen</b>	<b>-6.720,00</b>	<b>-6.720,00</b>	<b>-6.723,12</b>	<b>-6.723,12</b>
5460100	Erträge Auflös SOPO Invest vom öffentl Bereich	-6.030,00	-6.030,00	-6.032,39	-6.032,39
5461000	Erträge Auflös SOPO Invest nicht öffentl Bereich	-690,00	-690,00	-690,73	-690,73
<b>09</b>	<b>Sonstige ordentliche Erträge</b>				
<b>10</b>	<b>Summe der ordentlichen Erträge (Nr. 1 bis 9)</b>	<b>-7.720,00</b>	<b>-7.720,00</b>	<b>-7.723,12</b>	<b>-7.723,12</b>
	<b>Ordentliche Aufwendungen</b>				
<b>11</b>	<b>Personalaufwendungen</b>	<b>16.900,00</b>	<b>19.900,00</b>	<b>19.517,86</b>	<b>19.517,86</b>
6201000	Entg. für geleist. Arbeitszeit (einschl. Zulagen)	13.900,00	15.400,00	15.177,49	15.177,49
6401000	AG-Anteil zur Sozialvers. Entgeltbereich	3.000,00	3.300,00	3.192,09	3.192,09
6470100	Zukunftsicherung/Zusatzversorg. Entgeltbereich		1.200,00	1.148,28	1.148,28
<b>12</b>	<b>Versorgungsaufwendungen</b>	<b>1.200,00</b>			
6451000	Auf. an Verso. kassen f tarifl. Beschäftigte	1.200,00			
<b>13</b>	<b>Aufwendungen für Sach- und Dienstleistungen</b>	<b>33.761,00</b>	<b>31.810,00</b>	<b>28.740,98</b>	<b>28.740,98</b>
6030100	Betriebsstoffe/Verbrauchswerkzeuge	100,00	200,00		
6051000	Strom	2.250,00	3.800,00	2.669,27	2.669,27
6053001	Wärmelieferung	8.500,00	12.500,00	8.587,82	8.587,82
6056000	Wasser	750,00	750,00	585,37	585,37
6057001	Schmutzwasser	550,00	550,00	352,80	352,80
6057002	Niederschlagswasser	71,00	50,00	49,82	49,82
6061000	Materialaufw. für Gebäude u. Außenanlagen	3.100,00	2.000,00	1.309,32	1.309,32
6063000	Materialaufw. für Einrichtungen und Ausstattungen	1.500,00	800,00	193,45	193,45
6065000	Materialaufw. für Straßen, Wege, Plätze u.ä.	1.000,00		104,99	104,99
6161000	Instandh. Gebäude, Außenanl. (Bauunterhaltung)	1.500,00	1.000,00	4.274,49	4.274,49
6163000	Instandh. von Einrichtungen und Ausstattungen	500,00		1.800,00	1.800,00
6171000	Aufwendungen für Fremdensorgung	1.100,00	800,00	1.520,27	1.520,27
6173003	Sandreinigung	3.700,00	3.500,00	3.208,47	3.208,47
6701000	Mieten, Pachten, Erbbauzinsen	1.590,00	1.540,00	1.462,84	1.462,84
6701001	Miete für Geräte & Maschinen	300,00	300,00		
6730001	Müllgebühren	200,00	200,00	157,20	157,20
6771000	Aufw. f. Sachverst., Rechtsanwälte u. Gerichtsk.	2.150,00	1.320,00	788,01	788,01
6790000	sonst. Aufw. f. Inanspruchn. v. Rechten/Diensten	3.000,00	1.800,00	150,00	150,00
6810000	Aufw. Zeitungen u Fachlit. d. Verw. u ähnl. Einr.	100,00			
6880000	Aufw. Für Fort- und Weiterbildung	1.000,00		856,80	856,80
6900100	Beiträge f. gebäudebezogene Versicherungen	800,00	700,00	670,06	670,06
<b>14</b>	<b>Abschreibungen</b>	<b>34.610,00</b>	<b>35.860,00</b>	<b>36.288,24</b>	<b>36.288,24</b>

## Teilergebnishaushalt Produkt 20802 Sport- und Spielstätten, Kinderspielplätzen

Gemeinde Aarbergen

Nr. / Konten	Bezeichnung	Haushaltsansatz		Ergebnis 2022
		2024	2023	
6615000	AfA aktivierte Investzuw.,-zuschüsse u. -beiträge	17.960,00	17.960,00	17.959,82
6620000	AfA Gebäude/-einr., Sachanlag., Infrastrukturverm.	15.040,00	15.040,00	15.037,39
6642000	Abschr. auf Betriebsausstattung	1.420,00	2.670,00	3.097,44
6650000	Abschreibung geringwertige Wirtschaftsgüter (GWG)	190,00	190,00	193,59
<b>15</b>	<b>Aufwendungen für Zuweisungen und Zuschüsse sowie besondere Finanzaufwendungen</b>			
<b>16</b>	<b>Steueraufwendungen einschl. Aufwendungen aus gesetzlichen Umlageverpflichtungen</b>			
<b>18</b>	<b>Sonstige ordentliche Aufwendungen</b>	<b>96,00</b>		<b>95,88</b>
7020000	Grundsteuer	96,00		95,88
<b>19</b>	<b>Summe der ordentlichen Aufwendungen (Nr. 11 bis 18)</b>	<b>86.567,00</b>	<b>87.570,00</b>	<b>84.642,96</b>
<b>20</b>	<b>Verwaltungsergebnis (Nr. 10 ./ Nr. 19)</b>	<b>78.847,00</b>	<b>79.850,00</b>	<b>76.919,84</b>
<b>21</b>	<b>Finanzerträge</b>			
<b>22</b>	<b>Finanzaufwendungen</b>	<b>2.042,00</b>	<b>2.042,00</b>	<b>2.041,67</b>
7730200	Auflösung Ansparraten Fondsdarlehen	2.042,00	2.042,00	2.041,67
<b>23</b>	<b>Finanzergebnis (Nr. 21 bis Nr. 22)</b>	<b>2.042,00</b>	<b>2.042,00</b>	<b>2.041,67</b>
<b>24</b>	<b>Ordentliches Ergebnis (Verwaltungsergebnis und Finanzergebnis Nr. 20 und Nr. 23)</b>	<b>80.889,00</b>	<b>81.892,00</b>	<b>78.961,51</b>
<b>25</b>	<b>Außerordentliche Erträge</b>			
<b>26</b>	<b>Außerordentliche Aufwendungen</b>			
<b>27</b>	<b>Außerordentliches Ergebnis (Nr. 25 ./ Nr. 26)</b>			
<b>28</b>	<b>Jahresergebnis vor Internen Leistungsbeziehungen</b>	<b>80.889,00</b>	<b>81.892,00</b>	<b>78.961,51</b>
	<b>(ordentliches Ergebnis und außerordentliches Ergebnis Nr. 24 und Nr. 27)</b>			
29	Erlöse der internen Leistungsbeziehungen			
30	Kosten der internen Leistungsbeziehungen	108.860,00	102.630,00	83.560,72
9011000	ILV K Personaleinsatz Bauhof	48.700,00	40.000,00	22.649,68
9012000	ILV K Maschineneinsatz Bauhof	2.450,00	2.200,00	2.041,99
9013000	ILV K Fahrzeugeinsatz Bauhof	12.000,00	18.000,00	9.556,80
9015000	ILV K Verzinsung Anlagekapital	45.710,00	42.430,00	49.312,25
<b>31</b>	<b>Ergebnis der Internen Leistungsbeziehungen</b>	<b>108.860,00</b>	<b>102.630,00</b>	<b>83.560,72</b>
<b>32</b>	<b>Jahresergebnis nach Internen Leistungsbeziehungen</b>	<b>189.749,00</b>	<b>184.522,00</b>	<b>162.522,23</b>

## Teilfinanzhaushalt Produkt 20802 Sport- und Spielstätten, Kinderspielplätzen

Gemeinde Aarbergen

**Fachbereich** 2 Gemeindeentwicklung und Liegenschaftsmanagement  
**Produktbereich** 08 Sportförderung  
**Produkt** 20802 Sport- und Spielstätten, Kinderspielplätzen

		Haushaltsansatz			Investitions- und Investitionsförderungsmaßnahmen		
Nr.	Bezeichnung	2024	Verpflichtungs-ermächtigungen	2023	Ergebnis des Jahres- abschlusses 2022	Gesamt- auszahlungs- bedarf	davon bisher bereitgestellt
	<b>Einzahlungen aus Investitionstätigkeit</b>						
20	+ Einz. aus Investitionszuweis. und -zuschüssen sowie aus Investitionsbeiträgen				470,11		
21	+ Einz. aus Abgängen von Vermögensgegenständen des Sachanlagevermögens und des immateriellen Anlagevermögens						
22	+ Einz. aus Abgängen von Vermögensgegenständen des Finanzanlagevermögens						
	<b>Einzahlungen aus Finanzierungstätigkeit</b>						
31	+ Einz. aus der Aufnahme v. Krediten und wirtschaftlich vergleichbaren Vorgängen für Investitionen						
	<b>Summe</b>				<b>470,11</b>		
	<b>Auszahlungen aus Investitionstätigkeit</b>						
24	- Ausz. für den Erwerb von Grundstücken und Gebäuden						
25	- Ausz. für Baumaßnahmen	-65.000,00				-86.983,89	-86.983,89
26	- Ausz. für Investitionen in das sonstige Sachanlagevermögen und immaterielle Anlagevermögen	-105.000,00		-5.000,00	-4.145,11	-263.237,69	-248.237,69
	davon: Ausz. aus gewährten Investitionszuweisungen und -zuschüssen	-10.000,00				-130.000,00	-130.000,00
27	- Ausz. für Investitionen in das Finanzanlagevermögen						
	<b>Auszahlungen aus Finanzierungstätigkeit</b>						
32	- Ausz. für die Tilgung von Krediten und wirtschaftlich vergleichbaren Vorgängen für Investitionen						
	<b>Summe</b>	<b>-170.000,00</b>		<b>-5.000,00</b>	<b>-4.145,11</b>	<b>-350.221,58</b>	<b>-335.221,58</b>
	<b>Saldo (Einzahlungen ./ Auszahlungen)</b>	<b>-170.000,00</b>		<b>-5.000,00</b>	<b>-3.675,00</b>	<b>-350.221,58</b>	<b>-335.221,58</b>

## Investitionen Produkt 20802 Sport- und Spielstätten, Kinderspielplätzen

Gemeinde Aarbergen

Nr. Bezeichnung	Ansatz 2024	Verpflichtungs- Ermächtigungen	Ansatz 2023	Finanzplan 2025	Finanzplan 2026	Finanzplan 2027
I208021101 Großspielgerät (Hauser Feld) 26 26 Ausz.f.Invest.i.d.sonst.Sachanl.vermögen	-45.000 -45.000					
I208022201 Dacherneuerung Sportlerheim Michelbach 26 26 Ausz.f.Invest.i.d.sonst.Sachanl.vermögen	-10.000 -10.000					
I208024101 Neubau Spielplatz Rückerhausen (BGH) 25 25 Auszahlungen für Baumaßnahmen	-65.000 -65.000					
I208024102 Großspielgerät (Im großen Gansstück - Rüha) 26 26 Ausz.f.Invest.i.d.sonst.Sachanl.vermögen	-45.000 -45.000					
I208027103 GWG's 2023 Spielplätze 26 26 Ausz.f.Invest.i.d.sonst.Sachanl.vermögen			-5.000 -5.000			
I208027104 GWG's 2024 Spielplätze 26 26 Ausz.f.Invest.i.d.sonst.Sachanl.vermögen	-5.000 -5.000					
I208027105 GWG's 2025 Spielplätze 26 26 Ausz.f.Invest.i.d.sonst.Sachanl.vermögen				-5.000 -5.000		
I208027106 GWG's 2026 Spielplätze 26 26 Ausz.f.Invest.i.d.sonst.Sachanl.vermögen					-5.000 -5.000	
I208027107 GWG's 2027 Spielplätze 26 26 Ausz.f.Invest.i.d.sonst.Sachanl.vermögen						-5.000 -5.000
<b>Gesamtsumme Auszahlungen</b>	<b>-170.000</b>		<b>-5.000</b>	<b>-5.000</b>	<b>-5.000</b>	<b>-5.000</b>
<b>Gesamtsumme Einzahlungen</b>						
<b>Gesamtsumme</b>	<b>-170.000</b>		<b>-5.000</b>	<b>-5.000</b>	<b>-5.000</b>	<b>-5.000</b>

## Produktbeschreibung Produkt 20803 Bereitstellung und Betrieb des Schwimmbades

Gemeinde Aarbergen

<b>Fachbereich</b>	2	Gemeindeentwicklung und Liegenschaftsmanagement
<b>Produktbereich</b>	08	Sportförderung
<b>Produkt</b>	20803	Bereitstellung und Betrieb des Schwimmbades

<b>Pflichtaufgaben</b>	Ja
<b>Rechtsbindungsgrad</b>	muss

<b>Klassifizierung</b>	Extern
------------------------	--------

<b>Beschreibung</b>	Freibad
---------------------	---------

<b>Auftrag</b>	Beschlüsse gemeindlicher Gremien
----------------	----------------------------------

<b>Zielgruppe</b>	EinwohnerInnen, BesucherInnen, Vereine
-------------------	--

<b>Ziele</b>	Erhaltung des Erholungsangebots und der Standortattraktivität, Förderung der Gesundheit, Wirtschaftliche Auslastung
--------------	---

<b>Leistungsauftrag</b>	Bedarfsfeststellung, Sicherstellung der Bereitstellung, fachliche Abwicklung der Geschäftsvorfälle (Betrieb; z.B. fachl. Zuständigkeit für Betrieb des Freibades etc.), Erlass und Aktualisierung der produktbezogenen Satzung und Gebührenordnung.
-------------------------	---



## Teilergebnishaushalt Produkt 20803 Bereitstellung und Betrieb des Schwimmbades

Gemeinde Aarbergen

<b>Fachbereich</b>	2	Gemeindeentwicklung und Liegenschaftsmanagement
<b>Produktbereich</b>	08	Sportförderung
<b>Produkt</b>	20803	Bereitstellung und Betrieb des Schwimmbades

Nr. / Konten		Bezeichnung	Haushaltsansatz		Ergebnis 2022
			2024	2023	
		<b>Ordentliche Erträge</b>			
<b>01</b>		<b>Privatrechtliche Leistungsentgelte</b>	<b>-1.100,00</b>	<b>-1.100,00</b>	<b>-2.452,92</b>
5003000		Umsatzerlöse aus Überlassung Gebäude und Räume	-1.100,00	-1.100,00	-966,39
5003001		Umsatzerlöse aus Nebenkosten			-1.486,53
<b>02</b>		<b>Öffentlich-rechtliche Leistungsentgelte</b>	<b>-75.000,00</b>	<b>-75.000,00</b>	<b>-73.747,66</b>
5110001		Eintrittsgelder Schwimmbad	-75.000,00	-75.000,00	-73.747,66
<b>03</b>		<b>Kostenersatzleistungen und -erstattungen</b>	<b>-2.500,00</b>	<b>-2.500,00</b>	<b>-2.549,95</b>
5484000		Kostenerstattungen von gesetzl. SozVers			-49,95
5488000		Kostenerstattungen von übrigen Bereichen	-2.500,00	-2.500,00	-2.500,00
<b>04</b>		<b>Bestandsveränderungen und aktivierte Eigenleistungen</b>			
<b>05</b>		<b>Steuern und steuerähnliche Erträge einschl. Erträge aus gesetzlichen Umlagen</b>			
<b>06</b>		<b>Erträge aus Transferleistungen</b>			
<b>07</b>		<b>Erträge aus Zuweisungen und Zuschüssen für lfd. Zwecke und allgemeine Umlagen</b>			
<b>08</b>		<b>Erträge aus der Auflösung von Sonderposten aus Investitionszuweisungen, -zuschüssen und Investitionsbeiträgen</b>	<b>-4.760,00</b>	<b>-2.210,00</b>	<b>-2.129,19</b>
5460100		Erträge Auflös SOPO Invest vom öffentl Bereich	-2.550,00		-212,50
5461000		Erträge Auflös SOPO Invest nicht öffentl Bereich	-2.210,00	-2.210,00	-1.916,69
<b>09</b>		<b>Sonstige ordentliche Erträge</b>	<b>-1.100,00</b>	<b>-1.100,00</b>	
5309900		andere sonstige Nebenerlöse	-1.100,00	-1.100,00	
<b>10</b>		<b>Summe der ordentlichen Erträge (Nr. 1 bis 9)</b>	<b>-84.460,00</b>	<b>-81.910,00</b>	<b>-80.879,72</b>
		<b>Ordentliche Aufwendungen</b>			
<b>11</b>		<b>Personalaufwendungen</b>	<b>3.300,00</b>	<b>6.500,00</b>	<b>6.250,30</b>
6201000		Entg. für geleist. Arbeitszeit (einschl. Zulagen)	2.700,00	5.000,00	4.859,20
6401000		AG-Anteil zur Sozialvers. Entgeltbereich	600,00	1.100,00	1.026,64
6470100		Zukunftsicherung/Zusatzversorg. Entgeltbereich		400,00	364,46
<b>12</b>		<b>Versorgungsaufwendungen</b>	<b>200,00</b>		
6451000		Auf. an Verso. kassen f tarifl. Beschäftigte	200,00		
<b>13</b>		<b>Aufwendungen für Sach- und Dienstleistungen</b>	<b>293.120,00</b>	<b>264.275,00</b>	<b>227.029,14</b>
6001001		Mittel Wasseraufbereitung	12.000,00	5.000,00	10.255,69
6010100		Aufw. f. Büromat. u. Drucks. d. Verwaltung	700,00	250,00	152,40
6020000		Hilfsstoffe	200,00		
6030100		Betriebsstoffe/Verbrauchswerkzeuge	1.800,00	250,00	2.041,86
6030200		Praxis- u. Laborbedarf, Arzneimittel	450,00		
6051000		Strom	22.000,00	29.500,00	16.675,40
6052000		Gas			107,01
6053001		Wärmelieferung	20.000,00	13.500,00	17.254,50
6055000		Treibstoffe	200,00		
6056000		Wasser	6.500,00	6.300,00	6.375,64
6057001		Schmutzwasser	4.650,00	4.650,00	4.617,60
6061000		Materialaufw. für Gebäude u. Außenanlagen	12.300,00	11.000,00	
6062000		Materialaufw. für techn. Anlagen in Betriebsbauten	1.100,00	500,00	55,59
6063000		Materialaufw. für Einrichtungen und Ausstattungen	1.300,00	800,00	146,04
6081000		Reinigungsmaterial	500,00	250,00	70,10
6089000		übriger sonstiger Materialaufwand	800,00	500,00	1.089,84
6101000		Fremdleist. für Erzeugnisse u. and. Umsatzleist.	680,00	1.100,00	

## Teilergebnishaushalt Produkt 20803 Bereitstellung und Betrieb des Schwimmbades

Gemeinde Aarbergen

Nr. / Konten	Bezeichnung	Haushaltsansatz		Ergebnis 2022
		2024	2023	
6101001	Wasser-/Abwasseruntersuchungen	600,00	600,00	608,71
6161000	Instandh. Gebäude, Außenanl. (Bauunterhaltung)	1.000,00	1.000,00	1.638,59
6162000	Instandh. von techn. Anlagen in Betriebsbauten	5.500,00	7.000,00	92,15
6163000	Instandh. von Einrichtungen und Ausstattungen	13.700,00	9.000,00	6.210,47
6166000	Wartungskosten	6.200,00	4.000,00	4.323,70
6171000	Aufwendungen für Fremdensorgung	600,00	500,00	923,78
6173003	Sandreinigung	1.500,00	1.200,00	1.050,40
6701000	Mieten, Pachten, Erbbauzinsen	90,00	90,00	81,81
6701001	Miete für Geräte & Maschinen	4.500,00	4.500,00	4.320,00
6710000	Leasing		650,00	1.188,00
6710003	Leasing Kopiergeräte		485,00	
6730000	Gebühren	200,00	200,00	121,54
6771000	Aufw. f. Sachverst., Rechtsanwälte u. Gerichtsk.	1.150,00	150,00	94,60
6771001	Prüfung/Kontrolle E-Geräte	150,00	150,00	
6772000	Aufw. für Steuerberatung & Wirtschaftsprüfung	1.000,00	1.500,00	1.495,49
6790000	sonst. Aufw. f. Inanspruchn. v. Rechten/Diensten	170.000,00	158.000,00	144.675,35
6832000	Telefonkosten	650,00	750,00	565,10
6861000	Aufw. für Öffentlichkeitsarbeit	100,00	100,00	
6900100	Beiträge f. gebäudebezogene Versicherungen	1.000,00	800,00	797,78
<b>14</b>	<b>Abschreibungen</b>	<b>79.670,00</b>	<b>79.760,00</b>	<b>77.642,14</b>
6620000	AfA Gebäude/-einr., Sachanlag., Infrastrukturverm.	59.820,00	59.710,00	57.336,05
6630000	Abschr. auf techn. Anlagen u. Maschinen	9.760,00	9.760,00	9.761,71
6641000	Abschr. auf andere Anlagen	250,00	250,00	245,53
6642000	Abschr. auf Betriebsausstattung	9.670,00	9.670,00	9.668,87
6650000	Abschreibung geringwertige Wirtschaftsgüter (GWG)	170,00	370,00	629,98
<b>15</b>	<b>Aufwendungen für Zuweisungen und Zuschüsse sowie besondere Finanzaufwendungen</b>			
<b>16</b>	<b>Steueraufwendungen einschl. Aufwendungen aus gesetzlichen Umlageverpflichtungen</b>			
<b>18</b>	<b>Sonstige ordentliche Aufwendungen</b>			
<b>19</b>	<b>Summe der ordentlichen Aufwendungen (Nr. 11 bis 18)</b>	<b>376.290,00</b>	<b>350.535,00</b>	<b>310.921,58</b>
<b>20</b>	<b>Verwaltungsergebnis (Nr. 10 ./ Nr. 19)</b>	<b>291.830,00</b>	<b>268.625,00</b>	<b>230.041,86</b>
<b>21</b>	<b>Finanzerträge</b>			
<b>22</b>	<b>Finanzaufwendungen</b>			
<b>23</b>	<b>Finanzergebnis (Nr. 21 bis Nr. 22)</b>			
<b>24</b>	<b>Ordentliches Ergebnis (Verwaltungsergebnis und Finanzergebnis Nr. 20 und Nr. 23)</b>	<b>291.830,00</b>	<b>268.625,00</b>	<b>230.041,86</b>
<b>25</b>	<b>Außerordentliche Erträge</b>			
<b>26</b>	<b>Außerordentliche Aufwendungen</b>			
<b>27</b>	<b>Außerordentliches Ergebnis (Nr. 25 ./ Nr. 26)</b>			
<b>28</b>	<b>Jahresergebnis vor internen Leistungsbeziehungen</b>	<b>291.830,00</b>	<b>268.625,00</b>	<b>230.041,86</b>
	<b>(ordentliches Ergebnis und außerordentliches Ergebnis Nr. 24 und Nr. 27)</b>			
29	Erlöse der internen Leistungsbeziehungen			
30	Kosten der internen Leistungsbeziehungen	92.550,00	91.140,00	79.598,14
9011000	ILV K Personaleinsatz Bauhof	11.050,00	10.000,00	2.207,25
9012000	ILV K Maschineneinsatz Bauhof	250,00	200,00	153,07
9013000	ILV K Fahrzeugeinsatz Bauhof	4.400,00	4.000,00	1.263,27
9014000	ILV K Personal Verwaltung	31.100,00	28.400,00	28.400,00
9015000	ILV K Verzinsung Anlagekapital	45.750,00	48.540,00	47.574,55
<b>31</b>	<b>Ergebnis der internen Leistungsbeziehungen</b>	<b>92.550,00</b>	<b>91.140,00</b>	<b>79.598,14</b>
<b>32</b>	<b>Jahresergebnis nach internen Leistungsbeziehungen</b>	<b>384.380,00</b>	<b>359.765,00</b>	<b>309.640,00</b>

## Teilfinanzhaushalt Produkt 20803 Bereitstellung und Betrieb des Schwimmbades

Gemeinde Aarbergen

**Fachbereich** 2 Gemeindeentwicklung und Liegenschaftsmanagement  
**Produktbereich** 08 Sportförderung  
**Produkt** 20803 Bereitstellung und Betrieb des Schwimmbades

		Haushaltsansatz				Investitions- und Investitionsförderungsmaßnahmen	
Nr.	Bezeichnung	2024	Verpflichtungs-ermächtigungen	2023	Ergebnis des Jahresabschlusses 2022	Gesamtauszahlungsbedarf	davon bisher bereitgestellt
	<b>Einzahlungen aus Investitionstätigkeit</b>						
20	+ Einz. aus Investitionszuweis. und -zuschüssen sowie aus Investitionsbeiträgen				51.000,00		
21	+ Einz. aus Abgängen von Vermögensgegenständen des Sachanlagevermögens und des immateriellen Anlagevermögens						
22	+ Einz. aus Abgängen von Vermögensgegenständen des Finanzanlagevermögens						
	<b>Einzahlungen aus Finanzierungstätigkeit</b>						
31	+ Einz. aus der Aufnahme v. Krediten und wirtschaftlich vergleichbaren Vorgängen für Investitionen						
	<b>Summe</b>				<b>51.000,00</b>		
	<b>Auszahlungen aus Investitionstätigkeit</b>						
24	- Ausz. für den Erwerb von Grundstücken und Gebäuden	-3.000,00			-30.960,23	-3.000,00	-3.000,00
25	- Ausz. für Baumaßnahmen				-71.694,02		
26	- Ausz. für Investitionen in das sonstige Sachanlagevermögen und immaterielle Anlagevermögen davon: Ausz. aus gewährten Investitionszuweisungen und -zuschüssen	-15.100,00				-16.114,02	-16.114,02
27	- Ausz. für Investitionen in das Finanzanlagevermögen						
	<b>Auszahlungen aus Finanzierungstätigkeit</b>						
32	- Ausz. für die Tilgung von Krediten und wirtschaftlich vergleichbaren Vorgängen für Investitionen						
	<b>Summe</b>	<b>-18.100,00</b>			<b>-102.654,25</b>	<b>-19.114,02</b>	<b>-19.114,02</b>
	<b>Saldo (Einzahlungen ./ Auszahlungen)</b>	<b>-18.100,00</b>			<b>-51.654,25</b>	<b>-19.114,02</b>	<b>-19.114,02</b>

## Investitionen Produkt 20803 Bereitstellung und Betrieb des Schwimmbades

Gemeinde Aarbergen

Nr. Bezeichnung	Ansatz 2024	Verpflichtungs- Ermächtigungen	Ansatz 2023	Finanzplan 2025	Finanzplan 2026	Finanzplan 2027
I208030203 Spüle Kiosk 26 26 Ausz.f.Invest.i.d.sonst.Sachanl.vermögen	-2.500 -2.500					
I208030204 Videoüberwachungsanlage Schwimmbad 26 26 Ausz.f.Invest.i.d.sonst.Sachanl.vermögen	-10.000 -10.000					
I208030205 Neuer Zaun Schwimmbad/Volleyballfeld 24 24 Ausz.f.d.Erwerb v.Grundstücken u.Gebäuden	-3.000 -3.000					
I208030206 Anschaffung Chlorgaswarngerät Schwimmbad 26 26 Ausz.f.Invest.i.d.sonst.Sachanl.vermögen	-1.600 -1.600					
I208030302 GWG's 2024 Schwimmbad 26 26 Ausz.f.Invest.i.d.sonst.Sachanl.vermögen	-1.000 -1.000					
<b>Gesamtsumme Auszahlungen</b>	<b>-18.100</b>					
<b>Gesamtsumme Einzahlungen</b>						
<b>Gesamtsumme</b>	<b>-18.100</b>					

## Produktbeschreibung Produkt 20901 Planung und Entwicklung der Gemeinde

Gemeinde Aarbergen

<b>Fachbereich</b>	2	Gemeindeentwicklung und Liegenschaftsmanagement
<b>Produktbereich</b>	09	Räumliche Planung und Entwicklung, Geoinformationen
<b>Produkt</b>	20901	Planung und Entwicklung der Gemeinde

<b>Pflichtaufgaben</b>	Ja
<b>Rechtsbindungsgrad</b>	muss

<b>Klassifizierung</b>	Extern
------------------------	--------

**Beschreibung** Vorbereitung und Umsetzung des Allgemeinen Städtebaurechts durch das Aufstellen von Flächennutzungsplänen, Bebauungspläne etc. und Umsetzung der Regionalentwicklung Planungs- und Gestaltungsberatung zu Vorhaben im Innen- und Außenbereich, Stellungnahmen zu Planungen und Vorhaben Dritter, Durchführung von und Mitwirkung bei bauplanungs- und bauordnungsrechtlichen Verfahren nach HBO Umsetzung des Besonderen Gemeindebaurechts wie Sanierungsmaßnahmen und Dorferneuerung

**Auftrag** BauGB, ROG, HPLG, HBO, Beschlüsse gemeindlicher Gremien

**Zielgruppe** Einwohnerinnen und Einwohner, Zuzugswillige, Gewerbetreibende, Investoren, gemeindliche Gremien, Vorhabensträger, Grundstückseigentümerinnen und -eigentümer, Bauwillige, Investoren, Gewerbetreibende, Einwohnerinnen und Einwohner, gemeindlichen Gremien

**Ziele** Geordnete gemeindliche Entwicklung orientiert an Angebot, Bedarf und Nachfrage Umsetzung und Steuerung von Planung im Sinne einer geordneten städtebaulichen Entwicklung und zur Wahrung der Planungshoheit der Gemeinde Geordnete städtebauliche Entwicklung und Behebung von städtebaulichen Missständen

**Leistungsauftrag** Einleitung von Abweichungsverfahren, Raumordnungsverfahren und landesplanerischen Anfragen auf Regionalplanebene, Ausarbeitung von Grundlagen für die Bereiche Bevölkerung, Wirtschaft und Arbeit, Wohnen, Umwelt- und Naturschutz, Kultur, Freizeit, Sport, Soziales, Gesundheit, Ver- und Entsorgung sowie Verkehr inklusive Durchführung von Prognosen, Szenarien, Modell- und Bedarfsberechnungen, Initiierung und Abstimmung von künftigen Baugebieten (z.B. Bodenbevorratung), Neuaufstellung und Teiländerungen des Flächennutzungsplanes, Erstellung von städtebaulichen Rahmenplänen, Leitbildern, Machbarkeitsstudien und Konzepten, Städtebauliche Wettbewerbe, Aufstellung von verbindlichen Bauleitplänen (qualifizierter, vorhabenbezogener und einfacher Bebauungsplan), Abschluss von städtebaulichen Verträgen einschließlich von Durchführungsverträgen im Rahmen von vorhabenbezogenen Bebauungsplänen, Aufstellung von plansichernden Satzungen (Veränderungssperre, Vorkaufsrechtsatzung), Aufstellung von Innenbereichssatzungen (Klarstellungs-, Entwicklungs- und Ergänzungssatzung), Aufstellung von Außenbereichssatzungen gem. § 35 (6) BauGB, Fortentwicklung und Aktualisierung der produktbezogenen Satzungen und Richtlinien. Städtebauliche Planungs- und Gestaltungsberatung im Vorfeld von Baugenehmigungsverfahren im Innen- und Außenbereich auf der Grundlage des Regionalplanes, des Flächennutzungsplanes, der Bebauungspläne und des Landschaftsplanes etc., Beratung von Vorhabensträgern, Beratung im Vorfeld von landschaftsschutzrechtlichen und naturschutzrechtlichen Genehmigungsverfahren, Wahrnehmung der Aufgaben als Träger öffentlicher Belange, Stellungnahmen zu Vorhaben, Plänen, Programmen der EU, des Bundes, der Landes- und Regionalplanung sowie benachbarter Städte, Gemeinden und sonstigen Planungsträger, Behörden (z.B. Finanzamt, Amt für Bodenmanagement) und sonstiger Vorhabensträger, Bauplanungsrechtliche Stellungnahmen und Einvernehmen zu Bauanträgen (§§ 57, 58 HBO, § 36 BauGB), Erklärungen zu baugenehmigungsfreien Vorhaben (§§ 55, 56, 57, 58 HBO, § 15, 36 BauGB), Führen des Baulastenverzeichnisses, Fortentwicklung und Aktualisierung der produktbezogenen Satzungen, Ordnungen und Richtlinien, Erhebung von produktbezogenen Gebühren, Erteilung von Zuwendungen zu historisch oder stadtbildprägender Maßnahmen, Beratung zur Pflege erhaltenswerter Gebäude und Baudenkmäler Hausnummernvergabe und Straßen- und Platzbezeichnungen.

## Teilergebnishaushalt Produkt 20901 Planung und Entwicklung der Gemeinde

Gemeinde Aarbergen

**Fachbereich** 2 Gemeindeentwicklung und Liegenschaftsmanagement  
**Produktbereich** 09 Räumliche Planung und Entwicklung, Geoinformationen  
**Produkt** 20901 Planung und Entwicklung der Gemeinde

		Haushaltsansatz		
Nr. / Konten	Bezeichnung	2024	2023	Ergebnis 2022
	<b>Ordentliche Erträge</b>			
<b>01</b>	<b>Privatrechtliche Leistungsentgelte</b>			
<b>02</b>	<b>Öffentlich-rechtliche Leistungsentgelte</b>			
<b>03</b>	<b>Kostensatzleistungen und -erstattungen</b>	<b>-10.000,00</b>		<b>-864,56</b>
5490000	andere Kostensatzleistungen und Erstattungen	-10.000,00		-864,56
<b>04</b>	<b>Bestandsveränderungen und aktivierte Eigenleistungen</b>			
<b>05</b>	<b>Steuern und steuerähnliche Erträge einschl. Erträge aus gesetzlichen Umlagen</b>			
<b>06</b>	<b>Erträge aus Transferleistungen</b>			
<b>07</b>	<b>Erträge aus Zuweisungen und Zuschüssen für lfd. Zwecke und allgemeine Umlagen</b>	<b>-8.000,00</b>	<b>-11.000,00</b>	<b>-11.648,00</b>
5410300	Sonstige Zuweisungen des Landes		-11.000,00	-3.148,00
5421000	Zuweisungen für lfd Zwecke vom Land	-8.000,00		-8.500,00
<b>08</b>	<b>Erträge aus der Auflösung von Sonderposten aus Investitionszuweisungen, -zuschüssen und Investitionsbeiträgen</b>	<b>-9.120,00</b>	<b>-9.120,00</b>	<b>-9.115,08</b>
5460100	Erträge Auflös SOPO Invest vom öffentl Bereich	-9.120,00	-9.120,00	-9.115,08
<b>09</b>	<b>Sonstige ordentliche Erträge</b>			
<b>10</b>	<b>Summe der ordentlichen Erträge (Nr. 1 bis 9)</b>	<b>-27.120,00</b>	<b>-20.120,00</b>	<b>-21.627,64</b>
	<b>Ordentliche Aufwendungen</b>			
<b>11</b>	<b>Personalaufwendungen</b>	<b>40.300,00</b>	<b>40.600,00</b>	<b>40.066,96</b>
6201000	Entg. für geleist. Arbeitszeit (einschl. Zulagen)	33.500,00	31.600,00	31.226,71
6401000	AG-Anteil zur Sozialvers. Entgeltbereich	6.800,00	6.500,00	6.389,99
6470100	Zukunftsicherung/Zusatzversorg. Entgeltbereich		2.500,00	2.450,26
<b>12</b>	<b>Versorgungsaufwendungen</b>	<b>2.700,00</b>		<b>1.042,00</b>
6451000	Auf. an Verso. kassen f tarifl. Beschäftigte	2.700,00		
6460100	Zuführung zu Pensionsrückstellungen			1.042,00
<b>13</b>	<b>Aufwendungen für Sach- und Dienstleistungen</b>	<b>29.925,00</b>	<b>44.725,00</b>	<b>54.000,42</b>
6010100	Aufw. f. Büromat. u. Drucks. d. Verwaltung		100,00	
6101003	Bebauungspläne	10.000,00	20.000,00	20.569,56
6779000	Aufw. für andere Beratungsleistungen	10.000,00	15.000,00	24.136,94
6810000	Aufw. Zeitungen u Fachlit. d. Verw. u ähnl. Einr.	250,00	150,00	247,59
6861000	Aufw. für Öffentlichkeitsarbeit		2.975,00	
6890000	sonstige Aufwendungen für Kommunikation	6.700,00	6.500,00	6.071,33
6910000	Beitr. Wirtschaftsverb., Berufsv., sonst.Vereine	2.975,00		2.975,00
<b>14</b>	<b>Abschreibungen</b>	<b>26.720,00</b>	<b>26.720,00</b>	<b>26.723,49</b>
6620000	AfA Gebäude/-einr., Sachanlag., Infrastrukturverm.	26.450,00	26.450,00	26.450,64
6642000	Abschr. auf Betriebsausstattung	270,00	270,00	272,85
<b>15</b>	<b>Aufwendungen für Zuweisungen und Zuschüsse sowie besondere Finanzaufwendungen</b>			<b>5.000,00</b>
7128000	Zuschüsse für laufende Zwecke an übrige Bereiche			5.000,00
<b>16</b>	<b>Steueraufwendungen einschl. Aufwendungen aus gesetzlichen Umlageverpflichtungen</b>			
<b>18</b>	<b>Sonstige ordentliche Aufwendungen</b>			
<b>19</b>	<b>Summe der ordentlichen Aufwendungen (Nr. 11 bis 18)</b>	<b>99.645,00</b>	<b>112.045,00</b>	<b>126.832,87</b>
<b>20</b>	<b>Verwaltungsergebnis (Nr. 10 ./ Nr. 19)</b>	<b>72.525,00</b>	<b>91.925,00</b>	<b>105.205,23</b>
<b>21</b>	<b>Finanzerträge</b>			
<b>22</b>	<b>Finanzaufwendungen</b>			

## Teilergebnishaushalt Produkt 20901 Planung und Entwicklung der Gemeinde

Gemeinde Aarbergen

Nr. / Konten	Bezeichnung	Haushaltsansatz		Ergebnis 2022
		2024	2023	
<b>23</b>	<b>Finanzergebnis (Nr. 21 bis Nr. 22)</b>			
<b>24</b>	<b>Ordentliches Ergebnis (Verwaltungsergebnis und Finanzergebnis Nr. 20 und Nr. 23)</b>	<b>72.525,00</b>	<b>91.925,00</b>	<b>105.205,23</b>
<b>25</b>	<b>Außerordentliche Erträge</b>			
<b>26</b>	<b>Außerordentliche Aufwendungen</b>			
<b>27</b>	<b>Außerordentliches Ergebnis (Nr. 25 ./ Nr. 26)</b>			
<b>28</b>	<b>Jahresergebnis vor Internen Leistungsbeziehungen</b>	<b>72.525,00</b>	<b>91.925,00</b>	<b>105.205,23</b>
	<b>(ordentliches Ergebnis und außerordentliches Ergebnis Nr. 24 und Nr. 27)</b>			
29	Erlöse der internen Leistungsbeziehungen			
30	Kosten der internen Leistungsbeziehungen	16.510,00	10.260,00	18.391,56
9011000	ILV K Personaleinsatz Bauhof	1.150,00	1.000,00	681,76
9013000	ILV K Fahrzeugeinsatz Bauhof	550,00	500,00	225,00
9015000	ILV K Verzinsung Anlagekapital	14.810,00	8.760,00	17.484,80
<b>31</b>	<b>Ergebnis der Internen Leistungsbeziehungen</b>	<b>16.510,00</b>	<b>10.260,00</b>	<b>18.391,56</b>
<b>32</b>	<b>Jahresergebnis nach Internen Leistungsbeziehungen</b>	<b>89.035,00</b>	<b>102.185,00</b>	<b>123.596,79</b>

## Teilfinanzhaushalt Produkt 20901 Planung und Entwicklung der Gemeinde

Gemeinde Aarbergen

<b>Fachbereich</b>	2	Gemeindeentwicklung und Liegenschaftsmanagement
<b>Produktbereich</b>	09	Räumliche Planung und Entwicklung, Geoinformationen
<b>Produkt</b>	20901	Planung und Entwicklung der Gemeinde

		Haushaltsansatz			Investitions- und Investitionsförderungsmaßnahmen		
Nr.	Bezeichnung	2024	Verpflichtungs-ermächtigungen	2023	Ergebnis des Jahres- abschlusses 2022	Gesamt- auszahlungs- bedarf	davon bisher bereitgestellt
	<b>Einzahlungen aus Investitionstätigkeit</b>						
20	+ Einz. aus Investitionszuweis. und -zuschüssen sowie aus Investitionsbeiträgen						
21	+ Einz. aus Abgängen von Vermögensgegenständen des Sachanlagevermögens und des immateriellen Anlagevermögens						
22	+ Einz. aus Abgängen von Vermögensgegenständen des Finanzanlagevermögens	837,00		837,00	836,50		
	<b>Einzahlungen aus Finanzierungstätigkeit</b>						
31	+ Einz. aus der Aufnahme v. Krediten und wirtschaftlich vergleichbaren Vorgängen für Investitionen						
	<b>Summe</b>	<b>837,00</b>		<b>837,00</b>	<b>836,50</b>		
	<b>Auszahlungen aus Investitionstätigkeit</b>						
24	- Ausz. für den Erwerb von Grundstücken und Gebäuden						
25	- Ausz. für Baumaßnahmen					3.914,36	3.914,36
26	- Ausz. für Investitionen in das sonstige Sachanlagevermögen und immaterielle Anlagevermögen davon: Ausz. aus gewährten Investitionszuweisungen und -zuschüssen						
27	- Ausz. für Investitionen in das Finanzanlagevermögen						
	<b>Auszahlungen aus Finanzierungstätigkeit</b>						
32	- Ausz. für die Tilgung von Krediten und wirtschaftlich vergleichbaren Vorgängen für Investitionen						
	<b>Summe</b>					<b>3.914,36</b>	<b>3.914,36</b>
	<b>Saldo (Einzahlungen ./ Auszahlungen)</b>	<b>837,00</b>		<b>837,00</b>	<b>836,50</b>	<b>3.914,36</b>	<b>3.914,36</b>



## Produktbeschreibung Produkt 21001 Denkmalschutz und Heimatpflege

Gemeinde Aarbergen

<b>Fachbereich</b>	2	Gemeindeentwicklung und Liegenschaftsmanagement
<b>Produktbereich</b>	10.	Bauen und Wohnen
<b>Produkt</b>	21001	Denkmalschutz und Heimatpflege

<b>Pflichtaufgaben</b>	Ja
<b>Rechtsbindungsgrad</b>	muss

<b>Klassifizierung</b>	Extern
------------------------	--------

<b>Beschreibung</b>	Grillhütten/ -plätze
---------------------	----------------------

# Teilergebnishaushalt Produkt 21001 Denkmalschutz und Heimatpflege

Gemeinde Aarbergen

**Fachbereich** 2 Gemeindeentwicklung und Liegenschaftsmanagement  
**Produktbereich** 10. Bauen und Wohnen  
**Produkt** 21001 Denkmalschutz und Heimatpflege

		Haushaltsansatz			
Nr. / Konten	Bezeichnung	2024	2023	Ergebnis 2022	
	<b>Ordentliche Erträge</b>				
01	Privatrechtliche Leistungsentgelte				
02	Öffentlich-rechtliche Leistungsentgelte				
03	Kostensatzleistungen und -erstattungen				-5.699,09
5488001	Kostenerstattungen von Versicherungen				-5.699,09
04	Bestandsveränderungen und aktivierte Eigenleistungen				
05	Steuern und steuerähnliche Erträge einschl. Erträge aus gesetzlichen Umlagen				
06	Erträge aus Transferleistungen				
07	Erträge aus Zuweisungen und Zuschüssen für lfd. Zwecke und allgemeine Umlagen				
08	Erträge aus der Auflösung von Sonderposten aus Investitionszuweisungen, -zuschüssen und Investitionsbeiträgen				
09	Sonstige ordentliche Erträge				
10	Summe der ordentlichen Erträge (Nr. 1 bis 9)				-5.699,09
	<b>Ordentliche Aufwendungen</b>				
11	Personalaufwendungen				
12	Versorgungsaufwendungen				260,50
6460100	Zuführung zu Pensionsrückstellungen				260,50
13	Aufwendungen für Sach- und Dienstleistungen	100,00	100,00		904,21
6069000	sonstiger Aufw. für Reparatur u. Instandhaltung				810,69
6165000	Instandh. v. Sachanl. Gemeingebr., Infrastr.verm.	100,00	100,00		93,52
14	Abschreibungen				
15	Aufwendungen für Zuweisungen und Zuschüsse sowie besondere Finanzaufwendungen				
16	Steueraufwendungen einschl. Aufwendungen aus gesetzlichen Umlageverpflichtungen				
18	Sonstige ordentliche Aufwendungen				
19	Summe der ordentlichen Aufwendungen (Nr. 11 bis 18)	100,00	100,00		1.164,71
20	Verwaltungsergebnis (Nr. 10 ./ Nr. 19)	100,00	100,00		-4.534,38
21	Finanzerträge				
22	Finanzaufwendungen				
23	Finanzergebnis (Nr. 21 bis Nr. 22)				
24	Ordentliches Ergebnis (Verwaltungsergebnis und Finanzergebnis Nr. 20 und Nr. 23)	100,00	100,00		-4.534,38
25	Außerordentliche Erträge				
26	Außerordentliche Aufwendungen				
27	Außerordentliches Ergebnis (Nr. 25 ./ Nr. 26)				
28	Jahresergebnis vor internen Leistungsbeziehungen (ordentliches Ergebnis und außerordentliches Ergebnis Nr. 24 und Nr. 27)	100,00	100,00		-4.534,38
29	Erlöse der internen Leistungsbeziehungen				
30	Kosten der internen Leistungsbeziehungen				
31	Ergebnis der internen Leistungsbeziehungen				
32	Jahresergebnis nach internen Leistungsbeziehungen	100,00	100,00		-4.534,38

## Teilfinanzhaushalt Produkt 21001 Denkmalschutz und Heimatpflege

Gemeinde Aarbergen

**Fachbereich** 2 Gemeindeentwicklung und Liegenschaftsmanagement  
**Produktbereich** 10. Bauen und Wohnen  
**Produkt** 21001 Denkmalschutz und Heimatpflege

		Haushaltsansatz			Investitions- und Investitionsförderungsmaßnahmen		
Nr.	Bezeichnung	2024	Verpflichtungs-ermächtigungen	2023	Ergebnis des Jahresabschlusses 2022	Gesamt-auszahlungsbedarf	davon bisher bereitgestellt
	<b>Einzahlungen aus Investitionstätigkeit</b>						
20	+ Einz. aus Investitionszuweis. und -zuschüssen sowie aus Investitionsbeiträgen						
21	+ Einz. aus Abgängen von Vermögensgegenständen des Sachanlagevermögens und des immateriellen Anlagevermögens						
22	+ Einz. aus Abgängen von Vermögensgegenständen des Finanzanlagevermögens						
	<b>Einzahlungen aus Finanzierungstätigkeit</b>						
31	+ Einz. aus der Aufnahme v. Krediten und wirtschaftlich vergleichbaren Vorgängen für Investitionen						
	<b>Summe</b>						
	<b>Auszahlungen aus Investitionstätigkeit</b>						
24	- Ausz. für den Erwerb von Grundstücken und Gebäuden						
25	- Ausz. für Baumaßnahmen						
26	- Ausz. für Investitionen in das sonstige Sachanlagevermögen und immaterielle Anlagevermögen davon: Ausz. aus gewährten Investitionszuweisungen und -zuschüssen						
27	- Ausz. für Investitionen in das Finanzanlagevermögen						
	<b>Auszahlungen aus Finanzierungstätigkeit</b>						
32	- Ausz. für die Tilgung von Krediten und wirtschaftlich vergleichbaren Vorgängen für Investitionen						
	<b>Summe</b>						
	<b>Saldo (Einzahlungen ./ Auszahlungen)</b>						

## Produktbeschreibung Produkt 21101 Planung, Bau und Betrieb von Wasserversorgungsanlagen

Gemeinde Aarbergen

<b>Fachbereich</b>	2	Gemeindeentwicklung und Liegenschaftsmanagement
<b>Produktbereich</b>	11	Ver- und Entsorgung
<b>Produkt</b>	21101	Planung, Bau und Betrieb von Wasserversorgungsanlagen

<b>Pflichtaufgaben</b>	Ja
<b>Rechtsbindungsgrad</b>	muss

<b>Klassifizierung</b>	Extern
------------------------	--------

# Teilergebnishaushalt Produkt 21101 Planung, Bau und Betrieb von Wasserversorgungsanlagen

Gemeinde Aarbergen

**Fachbereich** 2 Gemeindeentwicklung und Liegenschaftsmanagement  
**Produktbereich** 11 Ver- und Entsorgung  
**Produkt** 21101 Planung, Bau und Betrieb von Wasserversorgungsanlagen

		Haushaltsansatz			
Nr. / Konten	Bezeichnung	2024	2023	Ergebnis 2022	
	<b>Ordentliche Erträge</b>				
<b>01</b>	<b>Privatrechtliche Leistungsentgelte</b>	<b>-3.000,00</b>	<b>-3.000,00</b>	<b>-1.738,36</b>	
5060000	Umsatzerlöse aus Handelswaren	-1.000,00	-1.000,00	-1.738,36	
5090100	weiterberechnete Instandhaltung Leitungsnetz	-2.000,00	-2.000,00		
<b>02</b>	<b>Öffentlich-rechtliche Leistungsentgelte</b>	<b>-1.141.500,00</b>	<b>-1.076.300,00</b>	<b>-944.855,71</b>	
5111000	Wassergebühren	-1.116.000,00	-1.050.800,00	-898.091,92	
5111001	Bauwassergebühren	-500,00	-500,00		
5111003	Kostenerstattung Wasserhausanschlüsse	-25.000,00	-25.000,00	-46.763,79	
<b>03</b>	<b>Kostenersatzleistungen und -erstattungen</b>	<b>-700,00</b>	<b>-700,00</b>	<b>-965,88</b>	
5487000	Kostenerstattungen von priv Unternehmen			-83,14	
5488000	Kostenerstattungen von übrigen Bereichen	-200,00	-200,00	-882,74	
5488001	Kostenerstattungen von Versicherungen	-500,00	-500,00		
<b>04</b>	<b>Bestandsveränderungen und aktivierte Eigenleistungen</b>				
<b>05</b>	<b>Steuern und steuerähnliche Erträge einschl. Erträge aus gesetzlichen Umlagen</b>				
<b>06</b>	<b>Erträge aus Transferleistungen</b>				
<b>07</b>	<b>Erträge aus Zuweisungen und Zuschüssen für lfd. Zwecke und allgemeine Umlagen</b>			<b>-14.817,84</b>	
5421000	Zuweisungen für lfd Zwecke vom Land			-14.817,84	
<b>08</b>	<b>Erträge aus der Auflösung von Sonderposten aus Investitionszuweisungen, -zuschüssen und Investitionsbeiträgen</b>	<b>-46.826,00</b>	<b>-33.110,00</b>	<b>-136.602,15</b>	
5460100	Erträge Auflös SOPO Invest vom öffentl Bereich	-15.200,00	-15.200,00	-15.203,88	
5461000	Erträge Auflös SOPO Invest nicht öffentl Bereich	-500,00	-500,00	-500,00	
5462000	Erträge Auflösung von SOPO Investitionsbeiträgen	-16.790,00	-17.410,00	-40.744,27	
5463000	Erträge Auflösung von SOPO für den Gebührenausgl.	-14.336,00		-80.154,00	
<b>09</b>	<b>Sonstige ordentliche Erträge</b>				
<b>10</b>	<b>Summe der ordentlichen Erträge (Nr. 1 bis 9)</b>	<b>-1.192.026,00</b>	<b>-1.113.110,00</b>	<b>-1.098.979,94</b>	
	<b>Ordentliche Aufwendungen</b>				
<b>11</b>	<b>Personalaufwendungen</b>	<b>223.100,00</b>	<b>209.200,00</b>	<b>220.701,28</b>	
6201000	Entg. für geleist. Arbeitszeit (einschl. Zulagen)	185.000,00	162.400,00	171.663,57	
6401000	AG-Anteil zur Sozialvers. Entgeltbereich	38.100,00	34.200,00	35.768,06	
6470100	Zukunftssicherung/Zusatzversorg. Entgeltbereich		12.600,00	13.269,65	
<b>12</b>	<b>Versorgungsaufwendungen</b>	<b>14.300,00</b>			
6451000	Auf. an Verso. kassen f tarifl. Beschäftigte	14.300,00			
<b>13</b>	<b>Aufwendungen für Sach- und Dienstleistungen</b>	<b>537.180,00</b>	<b>481.800,00</b>	<b>514.273,31</b>	
6001000	Rohstoffe/ Material/ Vorprodukte/ Fremdbauteile	10.000,00	10.000,00	39.708,51	
6001001	Mittel Wasseraufbereitung	4.000,00	7.000,00	4.558,80	
6010100	Aufw. f. Büromat. u. Drucks. d. Verwaltung	200,00	200,00	1,18	
6012000	Ersatzbeschaffung gGWG (<250 €)			498,23	
6020000	Hilfsstoffe	100,00	100,00	4,17	
6030100	Betriebsstoffe/Verbrauchswerkzeuge	1.000,00	1.000,00	1.735,65	
6030200	Praxis- u. Laborbedarf, Arzneimittel	200,00	200,00	164,10	
6051000	Strom	165.000,00	215.700,00	143.059,96	
6055000	Treibstoffe	5.200,00	5.100,00	4.421,09	
6056000	Wasser	200,00			
6057001	Schmutzwasser	140,00			
6057002	Niederschlagswasser	700,00			

## Teilergebnishaushalt Produkt 21101 Planung, Bau und Betrieb von Wasserversorgungsanlagen

Gemeinde Aarbergen

Nr. / Konten	Bezeichnung	Haushaltsansatz		Ergebnis 2022
		2024	2023	
6061000	Materialaufw. für Gebäude u. Außenanlagen	5.000,00	5.000,00	254,01
6062000	Materialaufw. für techn. Anlagen in Betriebsbauten	5.000,00	5.000,00	4.229,12
6063000	Materialaufw. für Einrichtungen und Ausstattungen			345,50
6066001	Materialaufwand Wasserzähler	6.000,00	12.400,00	9.793,60
6070000	Aufw. für Berufskleidung, Arbeitsschuttmittel	1.800,00	700,00	1.107,29
6081000	Reinigungsmaterial	500,00	500,00	
6089000	übriger sonstiger Materialaufwand	500,00	500,00	593,75
6101000	Fremdleist. für Erzeugnisse u. and. Umsatzleist.	21.500,00	11.800,00	8.010,80
6101001	Wasser-/Abwasseruntersuchungen	18.000,00	15.000,00	18.812,21
6161000	Instandh. Gebäude, Außenanl. (Bauunterhaltung)	63.000,00	60.000,00	48.148,24
6162000	Instandh. von techn. Anlagen in Betriebsbauten	52.000,00	40.000,00	17.270,29
6163000	Instandh. von Einrichtungen und Ausstattungen	1.000,00	1.000,00	
6164000	Instandhaltung von Fahrzeugen	1.800,00	1.800,00	1.176,18
6165000	Instandh. v. Sachanl. Gemeingebr., Infrastr.verm.			311,02
6165002	Instandhaltung /Spülung Leitungsnetz	85.000,00	35.000,00	36.527,12
6165003	Instandhaltung Wasserhausanschlüsse	18.000,00	15.600,00	38.863,39
6166000	Wartungskosten	3.000,00	100,00	76,00
6171000	Aufwendungen für Fremdensorgung	200,00	200,00	99,07
6173000	Fremdreinigung	1.680,00		
6701000	Mieten, Pachten, Erbbauzinsen	1.300,00	1.300,00	1.250,00
6701001	Miete für Geräte & Maschinen	1.000,00	1.000,00	
6710001	Leasing Fahrzeuge	9.800,00	8.300,00	5.871,24
6730000	Gebühren	300,00	300,00	244,80
6771000	Aufw. f. Sachverst., Rechtsanwälte u. Gerichtsk.	25.000,00	1.000,00	17.821,81
6771001	Prüfung/Kontrolle E-Geräte	440,00	300,00	
6772000	Aufw. für Steuerberatung & Wirtschaftsprüfung	6.500,00	6.200,00	6.095,48
6790000	sonst. Aufw. f. Inanspruchn. v. Rechten/Diensten	10.000,00	10.000,00	8.706,00
6810000	Aufw. Zeitungen u Fachlit. d. Verw. u ähnl. Einr.	100,00	100,00	
6820000	Porto und Versandkosten	1.000,00	1.000,00	1.750,16
6831000	Datenübertragungskosten	1.170,00	1.350,00	1.196,60
6832000	Telefonkosten	400,00	400,00	325,38
6880000	Aufw. Für Fort- und Weiterbildung	2.000,00	500,00	
6900100	Beiträge f. gebäudebezogene Versicherungen	1.550,00	750,00	341,10
6901000	Kfz-Versicherungsbeiträge	1.900,00	1.400,00	1.288,62
6909000	Beiträge für sonstige Versicherungen	3.500,00	3.500,00	3.106,84
6910000	Beitr. Wirtschaftsverb., Berufsv., sonst.Vereine	500,00	500,00	
6970100	Einstellungen in den SOPO für Gebührenaussgleich			86.506,00
<b>14</b>	<b>Abschreibungen</b>	<b>174.180,00</b>	<b>165.050,00</b>	<b>172.227,62</b>
6620000	AfA Gebäude/-einr., Sachanlag., Infrastrukturverm.	162.210,00	156.950,00	162.950,62
6630000	Abschr. auf techn. Anlagen u. Maschinen	7.100,00	4.390,00	3.691,05
6642000	Abschr. auf Betriebsausstattung	3.070,00	2.260,00	2.166,66
6643000	Abschr. auf Fuhrpark	290,00		
6645000	Abschr. auf Geschäftsausstattung		90,00	569,32
6650000	Abschreibung geringwertige Wirtschaftsgüter (GWG)	1.510,00	1.360,00	1.479,30
6671000	Abschreibung auf Ford. Wg. Uneinbringlichkeit			1.370,67
<b>15</b>	<b>Aufwendungen für Zuweisungen und Zuschüsse sowie besondere Finanzaufwendungen</b>			
<b>16</b>	<b>Steueraufwendungen einschl. Aufwendungen aus gesetzlichen Umlageverpflichtungen</b>			
<b>18</b>	<b>Sonstige ordentliche Aufwendungen</b>	<b>8.199,00</b>	<b>8.199,00</b>	<b>8.043,44</b>
7020000	Grundsteuer	240,00	240,00	240,59
7030000	Kfz-Steuer	459,00	459,00	421,00
7410000	Körperschaftsteuer	7.500,00	7.500,00	7.381,85

## Teilergebnishaushalt Produkt 21101 Planung, Bau und Betrieb von Wasserversorgungsanlagen

Gemeinde Aarbergen

Nr. / Konten		Bezeichnung	Haushaltsansatz		Ergebnis 2022
			2024	2023	
<b>19</b>		<b>Summe der ordentlichen Aufwendungen (Nr. 11 bis 18)</b>	<b>956.959,00</b>	<b>864.249,00</b>	<b>915.245,65</b>
<b>20</b>		<b>Verwaltungsergebnis (Nr. 10 ./ Nr. 19)</b>	<b>-235.067,00</b>	<b>-248.861,00</b>	<b>-183.734,29</b>
<b>21</b>		<b>Finanzerträge</b>			
<b>22</b>		<b>Finanzaufwendungen</b>			
<b>23</b>		<b>Finanzergebnis (Nr. 21 bis Nr. 22)</b>			
<b>24</b>		<b>Ordentliches Ergebnis (Verwaltungsergebnis und Finanzergebnis Nr. 20 und Nr. 23)</b>	<b>-235.067,00</b>	<b>-248.861,00</b>	<b>-183.734,29</b>
<b>25</b>		<b>Außerordentliche Erträge</b>			
<b>26</b>		<b>Außerordentliche Aufwendungen</b>			
<b>27</b>		<b>Außerordentliches Ergebnis (Nr. 25 ./ Nr. 26)</b>			
<b>28</b>		<b>Jahresergebnis vor Internen Leistungsbeziehungen</b>	<b>-235.067,00</b>	<b>-248.861,00</b>	<b>-183.734,29</b>
		<b>(ordentliches Ergebnis und außerordentliches Ergebnis Nr. 24 und Nr. 27)</b>			
29		Erlöse der internen Leistungsbeziehungen			
30		Kosten der internen Leistungsbeziehungen	313.740,00	281.930,00	306.134,08
9011000		ILV K Personaleinsatz Bauhof	3.900,00	3.500,00	5.443,89
9012000		ILV K Maschineneinsatz Bauhof	150,00	100,00	102,00
9013000		ILV K Fahrzeugeinsatz Bauhof	2.200,00	2.000,00	2.860,00
9014000		ILV K Personal Verwaltung	111.600,00	94.100,00	94.100,00
9015000		ILV K Verzinsung Anlagekapital	180.690,00	167.030,00	188.424,31
9019000		ILV K SoPo Zuschüsse öff.Berei	15.200,00	15.200,00	15.203,88
<b>31</b>		<b>Ergebnis der Internen Leistungsbeziehungen</b>	<b>313.740,00</b>	<b>281.930,00</b>	<b>306.134,08</b>
<b>32</b>		<b>Jahresergebnis nach Internen Leistungsbeziehungen</b>	<b>78.673,00</b>	<b>33.069,00</b>	<b>122.399,79</b>

## Teilfinanzhaushalt Produkt 21101 Planung, Bau und Betrieb von Wasserversorgungsanlagen

Gemeinde Aarbergen

**Fachbereich** 2 Gemeindeentwicklung und Liegenschaftsmanagement  
**Produktbereich** 11 Ver- und Entsorgung  
**Produkt** 21101 Planung, Bau und Betrieb von Wasserversorgungsanlagen

		Haushaltsansatz			Investitions- und Investitionsförderungsmaßnahmen		
Nr.	Bezeichnung	2024	Verpflichtungs-ermächtigungen	2023	Ergebnis des Jahres- abschlusses 2022	Gesamt- auszahlungs- bedarf	davon bisher bereitgestellt
	<b>Einzahlungen aus Investitionstätigkeit</b>						
20	+ Einz. aus Investitionszuweis. und -zuschüssen sowie aus Investitionsbeiträgen	72.000,00			26.056,14		
21	+ Einz. aus Abgängen von Vermögensgegenständen des Sachanlagevermögens und des immateriellen Anlagevermögens						
22	+ Einz. aus Abgängen von Vermögensgegenständen des Finanzanlagevermögens						
	<b>Einzahlungen aus Finanzierungstätigkeit</b>						
31	+ Einz. aus der Aufnahme v. Krediten und wirtschaftlich vergleichbaren Vorgängen für Investitionen						
	<b>Summe</b>	<b>72.000,00</b>			<b>26.056,14</b>		
	<b>Auszahlungen aus Investitionstätigkeit</b>						
24	- Ausz. für den Erwerb von Grundstücken und Gebäuden	-30.000,00			-41.354,44	-130.000,00	-90.000,00
25	- Ausz. für Baumaßnahmen	-842.000,00	-950.000,00	-40.000,00	-82.790,16	-5.342.672,53	-3.302.672,53
26	- Ausz. für Investitionen in das sonstige Sachanlagevermögen und immaterielle Anlagevermögen davon: Ausz. aus gewährten Investitionszuweisungen und -zuschüssen	-5.000,00		-5.000,00	-36.803,46	-62.843,92	-47.843,92
27	- Ausz. für Investitionen in das Finanzanlagevermögen						
	<b>Auszahlungen aus Finanzierungstätigkeit</b>						
32	- Ausz. für die Tilgung von Krediten und wirtschaftlich vergleichbaren Vorgängen für Investitionen						
	<b>Summe</b>	<b>-877.000,00</b>	<b>-950.000,00</b>	<b>-45.000,00</b>	<b>-160.948,06</b>	<b>-5.535.516,45</b>	<b>-3.440.516,45</b>
	<b>Saldo (Einzahlungen ./ Auszahlungen)</b>	<b>-805.000,00</b>	<b>-950.000,00</b>	<b>-45.000,00</b>	<b>-134.891,92</b>	<b>-5.535.516,45</b>	<b>-3.440.516,45</b>



## Investitionen Produkt 21101 Planung, Bau und Betrieb von Wasserversorgungsanlagen

Gemeinde Aarbergen

Nr. Bezeichnung	Ansatz 2024	Verpflichtungs- Ermächtigungen	Ansatz 2023	Finanzplan 2025	Finanzplan 2026	Finanzplan 2027
I211010102 Erneuerung Hochbehälter Huiberg 24 24 Ausz.f.d.Erwerb v.Grundstücken u.Gebäuden	-10.000 -10.000					
I211010106 Erneuerung Zaunanlagen Wasserversorgung 24 24 Ausz.f.d.Erwerb v.Grundstücken u.Gebäuden	-20.000 -20.000			-20.000 -20.000	-20.000 -20.000	
I211010109 GWG's 2023 Wasserwerk 26 26 Ausz.f.Invest.i.d.sonst.Sachanl.vermögen			-5.000 -5.000			
I211010110 GWG's 2024 Wasserwerk 26 26 Ausz.f.Invest.i.d.sonst.Sachanl.vermögen	-5.000 -5.000					
I211010111 GWG's 2025 Wasserwerk 26 26 Ausz.f.Invest.i.d.sonst.Sachanl.vermögen				-5.000 -5.000		
I211010112 GWG's 2026 Wasserwerk 26 26 Ausz.f.Invest.i.d.sonst.Sachanl.vermögen					-5.000 -5.000	
I211010114 GWG's 2027 Wasserwerk 26 26 Ausz.f.Invest.i.d.sonst.Sachanl.vermögen						-5.000 -5.000
I211010201 Neubau Wasserwerk/Bauhof 20 20 Einz.a.Inv.zuw.u.-zusch.s.a.Inv.beitr. 25 25 Auszahlungen für Baumaßnahmen	-100.000 72.000 -172.000					
<i>Erläuterungen:</i> Sperrvermerk gem. Beschluss HFA v. 05.12.2023 - Aufhebung durch HFA						
I211011001 Erneuerung Tiefbrunnen 6+7 Kettenbach 25 25 Auszahlungen für Baumaßnahmen	-60.000 -60.000			-10.000 -10.000	-300.000 -300.000	
I211014001 Erneuerung Quelle Rückershausen 25 25 Auszahlungen für Baumaßnahmen (Verpflichtungsermächtigungen)	-70.000 -70.000	-300.000 -300.000		-300.000 (-300.000)		
I211015001 Erneuerung HB Panrod mit Aufbereitungsanlage 25 25 Auszahlungen für Baumaßnahmen (Verpflichtungsermächtigungen)	-20.000 -20.000	-400.000 -400.000		-400.000 (-400.000)		
I211016001 Erneuerung HB Daisbach / Grube Nassau 25 25 Auszahlungen für Baumaßnahmen	-180.000 -180.000		-20.000 -20.000		-200.000 -200.000	
I211016002 Erneuerung Quelle Daisbach 25 25 Auszahlungen für Baumaßnahmen				-70.000 -70.000	-10.000 -10.000	-300.000 -300.000
I211017003 Neubaugebiet Auf Bach (Rüha) - Wasser 25 25 Auszahlungen für Baumaßnahmen				-75.000 -75.000		
I211017004 Neubaugebiet Lerchesberg III (Panrod) - Wasser 20 20 Einz.a.Inv.zuw.u.-zusch.s.a.Inv.beitr. 25 25 Auszahlungen für Baumaßnahmen				33.120 -105.000	33.120 33.120	33.120 33.120
I211017005 Wasserleitung B54 Rückershausen 25 25 Auszahlungen für Baumaßnahmen	-10.000 -10.000					
I211017008 Wasserleitung Scheidertalstr./Bahnhofstr./Wehrweg 25 25 Auszahlungen für Baumaßnahmen	-120.000 -120.000		-10.000 -10.000			
I211017009 Wasserleitung Scheidertalstr./Bergstr./Unt. Weinb. 25 25 Auszahlungen für Baumaßnahmen	-210.000 -210.000		-10.000 -10.000			
I211017010 Erneuerung Aufbereitung Karrwiese 25 25 Auszahlungen für Baumaßnahmen (Verpflichtungsermächtigungen)		-250.000 -250.000		-20.000 -20.000	-250.000 (-250.000)	
<b>Gesamtsumme Auszahlungen</b>	<b>-877.000</b>	<b>-950.000</b>	<b>-45.000</b>	<b>-1.005.000</b>	<b>-785.000</b>	<b>-305.000</b>
<b>Gesamtsumme Einzahlungen</b>	<b>72.000</b>			<b>33.120</b>	<b>33.120</b>	<b>33.120</b>
<b>Gesamtsumme</b>	<b>-805.000</b>	<b>-950.000</b>	<b>-45.000</b>	<b>-971.880</b>	<b>-751.880</b>	<b>-271.880</b>

## Produktbeschreibung Produkt 21102 Planung, Bau und Betrieb von Abwasserentsorgungsanlagen

Gemeinde Aarbergen

<b>Fachbereich</b>	2	Gemeindeentwicklung und Liegenschaftsmanagement
<b>Produktbereich</b>	11	Ver- und Entsorgung
<b>Produkt</b>	21102	Planung, Bau und Betrieb von Abwasserentsorgungsanlagen

<b>Pflichtaufgaben</b>	Ja
<b>Rechtsbindungsgrad</b>	muss

<b>Klassifizierung</b>	Extern
------------------------	--------

# Teilergebnishaushalt Produkt 21102 Planung, Bau und Betrieb von Abwasserentsorgungsanlagen

Gemeinde Aarbergen

**Fachbereich** 2 Gemeindeentwicklung und Liegenschaftsmanagement  
**Produktbereich** 11 Ver- und Entsorgung  
**Produkt** 21102 Planung, Bau und Betrieb von Abwasserentsorgungsanlagen

		Haushaltsansatz			
Nr. / Konten	Bezeichnung	2024	2023	Ergebnis 2022	
	<b>Ordentliche Erträge</b>				
<b>01</b>	<b>Privatrechtliche Leistungsentgelte</b>				
<b>02</b>	<b>Öffentlich-rechtliche Leistungsentgelte</b>	<b>-1.555.530,00</b>	<b>-1.195.500,00</b>	<b>-1.039.536,06</b>	
5111051	Niederschlagswassergebühren	-624.900,00	-485.500,00	-439.950,23	
5111052	Schmutzwassergebühren	-924.630,00	-704.000,00	-580.180,80	
5111053	Kostenerstattung Kanalhausanschlüsse	-6.000,00	-6.000,00	-19.405,03	
<b>03</b>	<b>Kostenersatzleistungen und -erstattungen</b>	<b>-1.000,00</b>	<b>-1.000,00</b>		
5488000	Kostenerstattungen von übrigen Bereichen	-1.000,00	-1.000,00		
<b>04</b>	<b>Bestandsveränderungen und aktivierte Eigenleistungen</b>				
<b>05</b>	<b>Steuern und steuerähnliche Erträge einschl. Erträge aus gesetzlichen Umlagen</b>				
<b>06</b>	<b>Erträge aus Transferleistungen</b>				
<b>07</b>	<b>Erträge aus Zuweisungen und Zuschüssen für lfd. Zwecke und allgemeine Umlagen</b>				
<b>08</b>	<b>Erträge aus der Auflösung von Sonderposten aus Investitionszuweisungen, -zuschüssen und Investitionsbeiträgen</b>	<b>-170.371,00</b>	<b>-110.280,00</b>	<b>-165.998,86</b>	
5460100	Erträge Auflös SOPO Invest vom öffentl Bereich	-72.260,00	-72.260,00	-75.401,71	
5462000	Erträge Auflösung von SOPO Investitionsbeiträgen	-37.220,00	-38.020,00	-80.996,15	
5463000	Erträge Auflösung von SOPO für den Gebührenausgl.	-60.891,00		-9.601,00	
<b>09</b>	<b>Sonstige ordentliche Erträge</b>				
<b>10</b>	<b>Summe der ordentlichen Erträge (Nr. 1 bis 9)</b>	<b>-1.726.901,00</b>	<b>-1.306.780,00</b>	<b>-1.205.534,92</b>	
	<b>Ordentliche Aufwendungen</b>				
<b>11</b>	<b>Personalaufwendungen</b>	<b>225.300,00</b>	<b>220.400,00</b>	<b>241.288,68</b>	
6201000	Entg. für geleist. Arbeitszeit (einschl. Zulagen)	186.800,00	171.600,00	187.754,02	
6401000	AG-Anteil zur Sozialvers. Entgeltbereich	38.500,00	35.400,00	38.562,39	
6470100	Zukunftssicherung/Zusatzversorg. Entgeltbereich		13.400,00	14.972,27	
<b>12</b>	<b>Versorgungsaufwendungen</b>	<b>14.500,00</b>			
6451000	Auf. an Verso. kassen f tarifl. Beschäftigte	14.500,00			
<b>13</b>	<b>Aufwendungen für Sach- und Dienstleistungen</b>	<b>690.934,00</b>	<b>413.976,00</b>	<b>371.487,09</b>	
6010100	Aufw. f. Büromat. u. Drucks. d. Verwaltung	100,00	100,00		
6012000	Ersatzbeschaffung gGWG (<250 €)			476,98	
6030100	Betriebsstoffe/Verbrauchswerkzeuge	500,00	500,00	705,84	
6030101	Betriebsstoffe Schlammentwässerung	60.000,00	35.000,00	49.407,24	
6030200	Praxis- u. Laborbedarf, Arzneimittel	3.000,00	3.000,00	3.176,06	
6051000	Strom	116.800,00	168.400,00	79.659,62	
6053001	Wärmelieferung	8.500,00	20.000,00	8.846,46	
6055000	Treibstoffe	3.500,00	2.800,00	3.468,02	
6056000	Wasser	8.000,00	5.000,00	8.363,54	
6057001	Schmutzwasser	5.200,00	3.400,00	5.224,80	
6057002	Niederschlagswasser	1.164,00	900,00	860,72	
6061000	Materialaufw. für Gebäude u. Außenanlagen	1.000,00	500,00	147,42	
6062000	Materialaufw. für techn. Anlagen in Betriebsbauten	3.500,00	500,00	2.005,97	
6063000	Materialaufw. für Einrichtungen und Ausstattungen	1.000,00	1.000,00	445,70	
6070000	Aufw. für Berufskleidung, Arbeitsschuttmittel	3.500,00	2.800,00	2.927,40	
6081000	Reinigungsmaterial	1.000,00	500,00	1.464,96	
6089000	übriger sonstiger Materialaufwand	2.000,00	1.500,00	2.089,74	
6101000	Fremdleist. für Erzeugnisse u. and. Umsatzleist.	500,00			

## Teilergebnishaushalt Produkt 21102 Planung, Bau und Betrieb von Abwasserentsorgungsanlagen

Gemeinde Aarbergen

Nr. / Konten	Bezeichnung	Haushaltsansatz		Ergebnis 2022
		2024	2023	
6101001	Wasser-/Abwasseruntersuchungen	2.800,00	2.800,00	1.822,50
6161000	Instandh. Gebäude, Außenanl. (Bauunterhaltung)	51.000,00	11.000,00	
6162000	Instandh. von techn. Anlagen in Betriebsbauten	25.000,00	10.000,00	19.607,16
6163000	Instandh. von Einrichtungen und Ausstattungen	2.300,00	2.300,00	39.252,06
6164000	Instandhaltung von Fahrzeugen	4.000,00	1.400,00	12.308,64
6165000	Instandh. v. Sachanl. Gemeingebr., Infrastr.verm.	10.000,00	10.000,00	687,82
6165002	Instandhaltung /Spülung Leitungsnetz	5.000,00	35.000,00	820,89
6165004	Instandhaltung Kanalhausanschlüsse	6.000,00	6.000,00	19.405,03
6166000	Wartungskosten	500,00	500,00	266,85
6171000	Aufwendungen für Fremdentsorgung	20.000,00	13.000,00	15.087,23
6171001	Fremdentsorgung Klärschlamm	45.000,00	35.000,00	34.156,67
6173000	Fremdreinigung	7.000,00	7.000,00	6.161,01
6701001	Miete für Geräte & Maschinen			4.381,58
6710001	Leasing Fahrzeuge	20.000,00	5.641,00	5.640,60
6710003	Leasing Kopiergeräte		580,00	
6730000	Gebühren	10.250,00	235,00	244,80
6771000	Aufw. f. Sachverst., Rechtsanwälte u. Gerichtsk.	186.000,00	11.000,00	784,94
6771001	Prüfung/Kontrolle E-Geräte	250,00	250,00	
6790000	sonst. Aufw. f. Inanspruchn. v. Rechten/Diensten	68.000,00	8.000,00	12.160,02
6810000	Aufw. Zeitungen u Fachlit. d. Verw. u ähnl. Einr.	200,00	100,00	1.688,90
6820000	Porto und Versandkosten	1.500,00	1.500,00	2.082,69
6831000	Datenübertragungskosten	650,00	700,00	386,54
6832000	Telefonkosten	800,00	800,00	754,55
6880000	Aufw. Für Fort- und Weiterbildung	300,00	300,00	
6900100	Beiträge f. gebäudebezogene Versicherungen	1.300,00	1.200,00	1.114,41
6901000	Kfz-Versicherungsbeiträge	1.250,00	1.200,00	982,50
6909000	Beiträge für sonstige Versicherungen	2.200,00	2.200,00	2.071,23
6910000	Beitr. Wirtschaftsverb., Berufsv., sonst.Vereine	370,00	370,00	379,00
6970100	Einstellungen in den SOPO für Gebührenaussgleich			19.969,00
<b>14</b>	<b>Abschreibungen</b>	<b>325.450,00</b>	<b>341.350,00</b>	<b>351.009,99</b>
6611000	AfA auf Konzessionen u. a. Schutzrechte	10.080,00	5.610,00	10.709,20
6620000	AfA Gebäude/-einr., Sachanlag., Infrastrukturverm.	304.890,00	331.090,00	334.856,70
6630000	Abschr. auf techn. Anlagen u. Maschinen	7.820,00	3.420,00	4.141,74
6642000	Abschr. auf Betriebsausstattung	410,00	410,00	408,73
6643000	Abschr. auf Fuhrpark	1.570,00		73,96
6650000	Abschreibung geringwertige Wirtschaftsgüter (GWG)	680,00	820,00	819,66
<b>15</b>	<b>Aufwendungen für Zuweisungen und Zuschüsse sowie besondere Finanzaufwendungen</b>			
<b>16</b>	<b>Steueraufwendungen einschl. Aufwendungen aus gesetzlichen Umlageverpflichtungen</b>	<b>12.000,00</b>	<b>12.000,00</b>	<b>19.311,82</b>
7363100	Abwasserabgabe	12.000,00	12.000,00	19.311,82
<b>18</b>	<b>Sonstige ordentliche Aufwendungen</b>	<b>276,00</b>	<b>202,00</b>	<b>193,74</b>
7020000	Grundsteuer	22,00	22,00	21,74
7030000	Kfz-Steuer	254,00	180,00	172,00
<b>19</b>	<b>Summe der ordentlichen Aufwendungen (Nr. 11 bis 18)</b>	<b>1.268.460,00</b>	<b>987.928,00</b>	<b>983.291,32</b>
<b>20</b>	<b>Verwaltungsergebnis (Nr. 10 ./ Nr. 19)</b>	<b>-458.441,00</b>	<b>-318.852,00</b>	<b>-222.243,60</b>
<b>21</b>	<b>Finanzerträge</b>			
<b>22</b>	<b>Finanzaufwendungen</b>			
<b>23</b>	<b>Finanzergebnis (Nr. 21 bis Nr. 22)</b>			
<b>24</b>	<b>Ordentliches Ergebnis (Verwaltungsergebnis und Finanzergebnis Nr. 20 und Nr. 23)</b>	<b>-458.441,00</b>	<b>-318.852,00</b>	<b>-222.243,60</b>
<b>25</b>	<b>Außerordentliche Erträge</b>			

## Teilergebnishaushalt Produkt 21102 Planung, Bau und Betrieb von Abwasserentsorgungsanlagen

Gemeinde Aarbergen

Nr. / Konten	Bezeichnung	Haushaltsansatz		Ergebnis 2022
		2024	2023	
<b>26</b>	<b>Außerordentliche Aufwendungen</b>			
<b>27</b>	<b>Außerordentliches Ergebnis (Nr. 25 ./ Nr. 26)</b>			
<b>28</b>	<b>Jahresergebnis vor Internen Leistungsbeziehungen</b>	<b>-458.441,00</b>	<b>-318.852,00</b>	<b>-222.243,60</b>
	<b>(ordentliches Ergebnis und außerordentliches Ergebnis Nr. 24 und Nr. 27)</b>			
29	Erlöse der internen Leistungsbeziehungen			
30	Kosten der internen Leistungsbeziehungen	360.520,00	331.560,00	387.695,30
9011000	ILV K Personaleinsatz Bauhof	1.150,00	1.000,00	4.208,66
9012000	ILV K Maschineneinsatz Bauhof	100,00	50,00	47,10
9013000	ILV K Fahrzeugeinsatz Bauhof	550,00	500,00	456,00
9014000	ILV K Personal Verwaltung	84.800,00	72.300,00	72.300,00
9015000	ILV K Verzinsung Anlagekapital	201.660,00	185.450,00	235.281,83
9019000	ILV K SoPo Zuschüsse öff.Berei	72.260,00	72.260,00	75.401,71
<b>31</b>	<b>Ergebnis der Internen Leistungsbeziehungen</b>	<b>360.520,00</b>	<b>331.560,00</b>	<b>387.695,30</b>
<b>32</b>	<b>Jahresergebnis nach Internen Leistungsbeziehungen</b>	<b>-97.921,00</b>	<b>12.708,00</b>	<b>165.451,70</b>

## Teilfinanzhaushalt Produkt 21102 Planung, Bau und Betrieb von Abwasserentsorgungsanlagen

Gemeinde Aarbergen

<b>Fachbereich</b>	2	Gemeindeentwicklung und Liegenschaftsmanagement
<b>Produktbereich</b>	11	Ver- und Entsorgung
<b>Produkt</b>	21102	Planung, Bau und Betrieb von Abwasserentsorgungsanlagen

		Haushaltsansatz			Investitions- und Investitionsförderungsmaßnahmen		
Nr.	Bezeichnung	2024	Verpflichtungs-ermächtigungen	2023	Ergebnis des Jahres- abschlusses 2022	Gesamt- auszahlungs- bedarf	davon bisher bereitgestellt
	<b>Einzahlungen aus Investitionstätigkeit</b>						
20	+ Einz. aus Investitionszuweis. und -zuschüssen sowie aus Investitionsbeiträgen				48.180,64		
21	+ Einz. aus Abgängen von Vermögensgegenständen des Sachanlagevermögens und des immateriellen Anlagevermögens						
22	+ Einz. aus Abgängen von Vermögensgegenständen des Finanzanlagevermögens						
	<b>Einzahlungen aus Finanzierungstätigkeit</b>						
31	+ Einz. aus der Aufnahme v. Krediten und wirtschaftlich vergleichbaren Vorgängen für Investitionen						
	<b>Summe</b>				<b>48.180,64</b>		
	<b>Auszahlungen aus Investitionstätigkeit</b>						
24	- Ausz. für den Erwerb von Grundstücken und Gebäuden			-15.000,00		-15.000,00	-15.000,00
25	- Ausz. für Baumaßnahmen	-240.000,00		-150.000,00	-18.182,06	-4.127.653,10	-2.507.653,10
26	- Ausz. für Investitionen in das sonstige Sachanlagevermögen und immaterielle Anlagevermögen davon: Ausz. aus gewährten Investitionszuweisungen und -zuschüssen				-26.029,85	-90.698,55	-40.698,55
27	- Ausz. für Investitionen in das Finanzanlagevermögen						
	<b>Auszahlungen aus Finanzierungstätigkeit</b>						
32	- Ausz. für die Tilgung von Krediten und wirtschaftlich vergleichbaren Vorgängen für Investitionen						
	<b>Summe</b>	<b>-240.000,00</b>		<b>-165.000,00</b>	<b>-44.211,91</b>	<b>-4.233.351,65</b>	<b>-2.563.351,65</b>
	<b>Saldo (Einzahlungen ./ Auszahlungen)</b>	<b>-240.000,00</b>		<b>-165.000,00</b>	<b>3.968,73</b>	<b>-4.233.351,65</b>	<b>-2.563.351,65</b>

## Investitionen Produkt 21102 Planung, Bau und Betrieb von Abwasserentsorgungsanlagen

Gemeinde Aarbergen

Nr. Bezeichnung	Ansatz 2024	Verpflichtungs- Ermächtigungen	Ansatz 2023	Finanzplan 2025	Finanzplan 2026	Finanzplan 2027
I211020103 Erneuerung Zulaufpumpen/Zulaufleitung 25 25 Auszahlungen für Baumaßnahmen			-50.000 -50.000		-100.000 -100.000	-100.000 -100.000
I211020105 Erneuerung Komponenten Schlammwässerung 25 25 Auszahlungen für Baumaßnahmen					-135.000 -135.000	-50.000 -50.000
I211020106 Erneuerung Schlammeindicker 25 25 Auszahlungen für Baumaßnahmen					-75.000 -75.000	
I211020107 Lizenzupdate Kläranlagenleitsystem 26 26 Ausz.f.Invest.i.d.sonst.Sachanl.vermögen				-50.000 -50.000		
I211020201 Erneuerung Rolltore (Kläranlage) 24 24 Ausz.f.d.Erwerb v.Grundstücken u.Gebäuden			-15.000 -15.000			
I211021001 Erweiterung RÜB Rathausstraße (Kettenbach) 25 25 Auszahlungen für Baumaßnahmen	-240.000 -240.000					
I211027005 Neubaugebiet Auf Bach (Rüha) - Kanal 25 25 Auszahlungen für Baumaßnahmen				-340.000 -340.000		
I211027006 Neubaugebiet Lerchesberg III (Panrod) - Kanal 20 20 Einz.a.Inv.zuw.u.-zusch.s.a.Inv.beitr. 25 25 Auszahlungen für Baumaßnahmen				-360.060 59.940 -420.000	59.940 59.940	59.940 59.940
I211027007 Außengebietsentwässerung Neuroth (Panrod) 25 25 Auszahlungen für Baumaßnahmen			-100.000 -100.000		-400.000 -400.000	
<b>Gesamtsumme Auszahlungen</b>	<b>-240.000</b>		<b>-165.000</b>	<b>-810.000</b>	<b>-710.000</b>	<b>-150.000</b>
<b>Gesamtsumme Einzahlungen</b>				<b>59.940</b>	<b>59.940</b>	<b>59.940</b>
<b>Gesamtsumme</b>	<b>-240.000</b>		<b>-165.000</b>	<b>-750.060</b>	<b>-650.060</b>	<b>-90.060</b>

## Produktbeschreibung Produkt 21103 Beseitigung und Verwertung von Abfällen

Gemeinde Aarbergen

<b>Fachbereich</b>	2	Gemeindeentwicklung und Liegenschaftsmanagement
<b>Produktbereich</b>	11	Ver- und Entsorgung
<b>Produkt</b>	21103	Beseitigung und Verwertung von Abfällen

<b>Pflichtaufgaben</b>	Ja
<b>Rechtsbindungsgrad</b>	muss

<b>Klassifizierung</b>	Extern
------------------------	--------

<b>Beschreibung</b>	Unterstützung des Eigenbetriebes Abfallwirtschaft Rheingau-Taunus-Kreis bei der Abfallbeseitigung gem. dem geschlossenen öffentlich-rechtlichen Vertrag, Räumung von Grundstücken und Entsorgung von wilden Abfällen, Herausgabe der Abfallkalender,
---------------------	--

<b>Auftrag</b>	AbfG, Satzungsrecht
----------------	---------------------

<b>Zielgruppe</b>	Besitzer von Abfällen
-------------------	-----------------------

<b>Ziele</b>	ordnungsgemäße Entsorgung der Abfälle sicherstellen, beraten mit Vorrang auf Verwertung
--------------	---



## Teilergebnishaushalt Produkt 21103 Beseitigung und Verwertung von Abfällen

Gemeinde Aarbergen

**Fachbereich** 2 Gemeindeentwicklung und Liegenschaftsmanagement  
**Produktbereich** 11 Ver- und Entsorgung  
**Produkt** 21103 Beseitigung und Verwertung von Abfällen

		Haushaltsansatz			
Nr. / Konten	Bezeichnung	2024	2023	Ergebnis 2022	
	<b>Ordentliche Erträge</b>				
<b>01</b>	<b>Privatrechtliche Leistungsentgelte</b>	<b>-4.000,00</b>	<b>-4.000,00</b>	<b>-3.698,00</b>	
5060000	Umsatzerlöse aus Handelswaren	-4.000,00	-4.000,00	-3.698,00	
<b>02</b>	<b>Öffentlich-rechtliche Leistungsentgelte</b>				
<b>03</b>	<b>Kostenersatzleistungen und -erstattungen</b>	<b>-34.000,00</b>	<b>-30.000,00</b>	<b>-34.151,47</b>	
5483000	Kostenerstattungen von Zweckverbänden u. dergl.	-34.000,00	-30.000,00	-34.151,47	
<b>04</b>	<b>Bestandsveränderungen und aktivierte Eigenleistungen</b>				
<b>05</b>	<b>Steuern und steuerähnliche Erträge einschl. Erträge aus gesetzlichen Umlagen</b>				
<b>06</b>	<b>Erträge aus Transferleistungen</b>				
<b>07</b>	<b>Erträge aus Zuweisungen und Zuschüssen für lfd. Zwecke und allgemeine Umlagen</b>				
<b>08</b>	<b>Erträge aus der Auflösung von Sonderposten aus Investitionszuweisungen, -zuschüssen und Investitionsbeiträgen</b>				
<b>09</b>	<b>Sonstige ordentliche Erträge</b>				
<b>10</b>	<b>Summe der ordentlichen Erträge (Nr. 1 bis 9)</b>	<b>-38.000,00</b>	<b>-34.000,00</b>	<b>-37.849,47</b>	
	<b>Ordentliche Aufwendungen</b>				
<b>11</b>	<b>Personalaufwendungen</b>	<b>6.400,00</b>	<b>5.900,00</b>	<b>5.729,27</b>	
6201000	Entg. für geleist. Arbeitszeit (einschl. Zulagen)	5.200,00	4.500,00	4.444,41	
6401000	AG-Anteil zur Sozialvers. Entgeltbereich	1.200,00	1.000,00	949,29	
6470100	Zukunftsicherung/Zusatzversorg. Entgeltbereich		400,00	335,57	
<b>12</b>	<b>Versorgungsaufwendungen</b>	<b>500,00</b>			
6451000	Auf. an Verso. kassen f tarifl. Beschäftigte	500,00			
<b>13</b>	<b>Aufwendungen für Sach- und Dienstleistungen</b>	<b>5.600,00</b>	<b>5.300,00</b>	<b>6.083,80</b>	
6001000	Rohstoffe/ Material/ Vorprodukte/ Fremdbauteile	50,00	100,00		
6001003	Zusatzmüllsäcke	4.000,00	4.000,00	3.800,00	
6020000	Hilfsstoffe	100,00	100,00	25,40	
6089000	übriger sonstiger Materialaufwand	150,00	100,00		
6165000	Instandh. v. Sachanl. Gemeingebr., Infrastr.verm.			207,04	
6171000	Aufwendungen für Fremdentorgung	500,00	500,00	695,65	
6730001	Müllgebühren	500,00	500,00	1.112,35	
6790000	sonst. Aufw. f. Inanspruchn. v. Rechten/Diensten	300,00		243,36	
<b>14</b>	<b>Abschreibungen</b>				
<b>15</b>	<b>Aufwendungen für Zuweisungen und Zuschüsse sowie besondere Finanzaufwendungen</b>				
<b>16</b>	<b>Steueraufwendungen einschl. Aufwendungen aus gesetzlichen Umlageverpflichtungen</b>				
<b>18</b>	<b>Sonstige ordentliche Aufwendungen</b>				
<b>19</b>	<b>Summe der ordentlichen Aufwendungen (Nr. 11 bis 18)</b>	<b>12.500,00</b>	<b>11.200,00</b>	<b>11.813,07</b>	
<b>20</b>	<b>Verwaltungsergebnis (Nr. 10 ./ Nr. 19)</b>	<b>-25.500,00</b>	<b>-22.800,00</b>	<b>-26.036,40</b>	
<b>21</b>	<b>Finanzerträge</b>				
<b>22</b>	<b>Finanzaufwendungen</b>				
<b>23</b>	<b>Finanzergebnis (Nr. 21 bis Nr. 22)</b>				
<b>24</b>	<b>Ordentliches Ergebnis (Verwaltungsergebnis und Finanzergebnis Nr. 20 und Nr. 23)</b>	<b>-25.500,00</b>	<b>-22.800,00</b>	<b>-26.036,40</b>	
<b>25</b>	<b>Außerordentliche Erträge</b>				
<b>26</b>	<b>Außerordentliche Aufwendungen</b>				
<b>27</b>	<b>Außerordentliches Ergebnis (Nr. 25 ./ Nr. 26)</b>				

## Teilergebnishaushalt Produkt 21103 Beseitigung und Verwertung von Abfällen

Gemeinde Aarbergen

Nr. / Konten	Bezeichnung	Haushaltsansatz		Ergebnis 2022
		2024	2023	
<b>28</b>	<b>Jahresergebnis vor Internen Leistungsbeziehungen</b>	<b>-25.500,00</b>	<b>-22.800,00</b>	<b>-26.036,40</b>
	<b>(ordentliches Ergebnis und außerordentliches Ergebnis Nr. 24 und Nr. 27)</b>			
29	Erlöse der internen Leistungsbeziehungen			
30	Kosten der internen Leistungsbeziehungen	52.350,00	45.150,00	39.259,15
9011000	ILV K Personaleinsatz Bauhof	5.000,00	4.500,00	
9012000	ILV K Maschineneinsatz Bauhof	100,00	50,00	28,65
9013000	ILV K Fahrzeugeinsatz Bauhof	2.750,00	2.500,00	1.130,50
9014000	ILV K Personal Verwaltung	44.500,00	38.100,00	38.100,00
<b>31</b>	<b>Ergebnis der Internen Leistungsbeziehungen</b>	<b>52.350,00</b>	<b>45.150,00</b>	<b>39.259,15</b>
<b>32</b>	<b>Jahresergebnis nach internen Leistungsbeziehungen</b>	<b>26.850,00</b>	<b>22.350,00</b>	<b>13.222,75</b>

## Teilfinanzhaushalt Produkt 21103 Beseitigung und Verwertung von Abfällen

Gemeinde Aarbergen

**Fachbereich** 2 Gemeindeentwicklung und Liegenschaftsmanagement  
**Produktbereich** 11 Ver- und Entsorgung  
**Produkt** 21103 Beseitigung und Verwertung von Abfällen

		Haushaltsansatz			Investitions- und Investitionsförderungsmaßnahmen		
Nr.	Bezeichnung	2024	Verpflichtungs-ermächtigungen	2023	Ergebnis des Jahresabschlusses 2022	Gesamt-auszahlungsbedarf	davon bisher bereitgestellt
	<b>Einzahlungen aus Investitionstätigkeit</b>						
20	+ Einz. aus Investitionszuweis. und -zuschüssen sowie aus Investitionsbeiträgen						
21	+ Einz. aus Abgängen von Vermögensgegenständen des Sachanlagevermögens und des immateriellen Anlagevermögens						
22	+ Einz. aus Abgängen von Vermögensgegenständen des Finanzanlagevermögens						
	<b>Einzahlungen aus Finanzierungstätigkeit</b>						
31	+ Einz. aus der Aufnahme v. Krediten und wirtschaftlich vergleichbaren Vorgängen für Investitionen						
	<b>Summe</b>						
	<b>Auszahlungen aus Investitionstätigkeit</b>						
24	- Ausz. für den Erwerb von Grundstücken und Gebäuden						
25	- Ausz. für Baumaßnahmen						
26	- Ausz. für Investitionen in das sonstige Sachanlagevermögen und immaterielle Anlagevermögen davon: Ausz. aus gewährten Investitionszuweisungen und -zuschüssen						
27	- Ausz. für Investitionen in das Finanzanlagevermögen						
	<b>Auszahlungen aus Finanzierungstätigkeit</b>						
32	- Ausz. für die Tilgung von Krediten und wirtschaftlich vergleichbaren Vorgängen für Investitionen						
	<b>Summe</b>						
	<b>Saldo (Einzahlungen ./ Auszahlungen)</b>						

## Produktbeschreibung Produkt 21104 Energiemanagement

Gemeinde Aarbergen

<b>Fachbereich</b>	2	Gemeindeentwicklung und Liegenschaftsmanagement
<b>Produktbereich</b>	11	Ver- und Entsorgung
<b>Produkt</b>	21104	Energiemanagement

<b>Pflichtaufgaben</b>	Ja
<b>Rechtsbindungsgrad</b>	muss

<b>Klassifizierung</b>	Extern
------------------------	--------

# Teilergebnishaushalt Produkt 21104 Energiemanagement

Gemeinde Aarbergen

**Fachbereich** 2 Gemeindeentwicklung und Liegenschaftsmanagement  
**Produktbereich** 11 Ver- und Entsorgung  
**Produkt** 21104 Energiemanagement

		Haushaltsansatz		
Nr. / Konten	Bezeichnung	2024	2023	Ergebnis 2022
	<b>Ordentliche Erträge</b>			
<b>01</b>	<b>Privatrechtliche Leistungsentgelte</b>	<b>-45.000,00</b>	<b>-35.000,00</b>	
5090000	sonstige Umsatzerlöse	-45.000,00	-35.000,00	
<b>02</b>	<b>Öffentlich-rechtliche Leistungsentgelte</b>			
<b>03</b>	<b>Kostensatzleistungen und -erstattungen</b>			
<b>04</b>	<b>Bestandsveränderungen und aktivierte Eigenleistungen</b>			
<b>05</b>	<b>Steuern und steuerähnliche Erträge einschl. Erträge aus gesetzlichen Umlagen</b>			
<b>06</b>	<b>Erträge aus Transferleistungen</b>			
<b>07</b>	<b>Erträge aus Zuweisungen und Zuschüssen für lfd. Zwecke und allgemeine Umlagen</b>			
<b>08</b>	<b>Erträge aus der Auflösung von Sonderposten aus Investitionszuweisungen, -zuschüssen und Investitionsbeiträgen</b>			
<b>09</b>	<b>Sonstige ordentliche Erträge</b>	<b>-168.190,00</b>	<b>-160.000,00</b>	<b>-171.600,32</b>
5309100	Konzessionsabgaben	-167.500,00	-160.000,00	-171.600,32
5309900	andere sonstige Nebenerlöse	-690,00		
<b>10</b>	<b>Summe der ordentlichen Erträge (Nr. 1 bis 9)</b>	<b>-213.190,00</b>	<b>-195.000,00</b>	<b>-171.600,32</b>
	<b>Ordentliche Aufwendungen</b>			
<b>11</b>	<b>Personalaufwendungen</b>	<b>11.800,00</b>	<b>11.700,00</b>	<b>11.458,39</b>
6201000	Entg. für geleist. Arbeitszeit (einschl. Zulagen)	9.700,00	9.000,00	8.888,79
6401000	AG-Anteil zur Sozialvers. Entgeltbereich	2.100,00	2.000,00	1.898,46
6470100	Zukunftsicherung/Zusatzversorg. Entgeltbereich		700,00	671,14
<b>12</b>	<b>Versorgungsaufwendungen</b>	<b>900,00</b>		<b>521,00</b>
6451000	Auf. an Verso. kassen f tarifl. Beschäftigte	900,00		
6460100	Zuführung zu Pensionsrückstellungen			521,00
<b>13</b>	<b>Aufwendungen für Sach- und Dienstleistungen</b>	<b>2.124,00</b>	<b>5.074,00</b>	<b>2.033,44</b>
6020000	Hilfsstoffe	50,00	50,00	
6772000	Aufw. für Steuerberatung & Wirtschaftsprüfung			780,94
6779000	Aufw. für andere Beratungsleistungen	1.000,00	5.000,00	
6790000	sonst. Aufw. f. Inanspruchn. v. Rechten/Diensten	1.050,00		1.228,50
6910000	Beitr. Wirtschaftsverb., Berufsv., sonst.Vereine	24,00	24,00	24,00
<b>14</b>	<b>Abschreibungen</b>	<b>6.540,00</b>		
6630000	Abschr. auf techn. Anlagen u. Maschinen	6.540,00		
<b>15</b>	<b>Aufwendungen für Zuweisungen und Zuschüsse sowie besondere Finanzaufwendungen</b>			
<b>16</b>	<b>Steueraufwendungen einschl. Aufwendungen aus gesetzlichen Umlageverpflichtungen</b>			
<b>18</b>	<b>Sonstige ordentliche Aufwendungen</b>	<b>7.500,00</b>	<b>7.500,00</b>	<b>7.381,81</b>
7410000	Körperschaftsteuer	7.500,00	7.500,00	7.381,81
<b>19</b>	<b>Summe der ordentlichen Aufwendungen (Nr. 11 bis 18)</b>	<b>28.864,00</b>	<b>24.274,00</b>	<b>21.394,64</b>
<b>20</b>	<b>Verwaltungsergebnis (Nr. 10 ./ Nr. 19)</b>	<b>-184.326,00</b>	<b>-170.726,00</b>	<b>-150.205,68</b>
<b>21</b>	<b>Finanzerträge</b>	<b>-33.380,00</b>	<b>-18.200,00</b>	<b>-29.054,40</b>
5630000	Ertr. Beteil.nicht verb.UN mit Vertrag ü.Gewinnabf		-13.000,00	
5630010	Erträge Energieregion	-28.300,00		-23.694,74
5730000	Bürgerschaftsprovisionen	-5.080,00	-5.200,00	-5.359,66
<b>22</b>	<b>Finanzaufwendungen</b>			
<b>23</b>	<b>Finanzergebnis (Nr. 21 bis Nr. 22)</b>	<b>-33.380,00</b>	<b>-18.200,00</b>	<b>-29.054,40</b>

## Teilergebnishaushalt Produkt 21104 Energiemanagement

Gemeinde Aarbergen

Nr. / Konten	Bezeichnung	Haushaltsansatz		Ergebnis 2022
		2024	2023	
<b>24</b>	<b>Ordentliches Ergebnis (Verwaltungsergebnis und Finanzergebnis Nr. 20 und Nr. 23)</b>	<b>-217.706,00</b>	<b>-188.926,00</b>	<b>-179.260,08</b>
<b>25</b>	<b>Außerordentliche Erträge</b>			
<b>26</b>	<b>Außerordentliche Aufwendungen</b>			
<b>27</b>	<b>Außerordentliches Ergebnis (Nr. 25 ./ Nr. 26)</b>			
<b>28</b>	<b>Jahresergebnis vor internen Leistungsbeziehungen</b>	<b>-217.706,00</b>	<b>-188.926,00</b>	<b>-179.260,08</b>
	<b>(ordentliches Ergebnis und außerordentliches Ergebnis Nr. 24 und Nr. 27)</b>			
29	Erlöse der internen Leistungsbeziehungen			
30	Kosten der internen Leistungsbeziehungen	35.190,00	25.170,00	26.568,10
9014000	ILV K Personal Verwaltung	27.300,00	25.000,00	25.000,00
9015000	ILV K Verzinsung Anlagekapital	7.890,00	170,00	1.568,10
<b>31</b>	<b>Ergebnis der internen Leistungsbeziehungen</b>	<b>35.190,00</b>	<b>25.170,00</b>	<b>26.568,10</b>
<b>32</b>	<b>Jahresergebnis nach internen Leistungsbeziehungen</b>	<b>-182.516,00</b>	<b>-163.756,00</b>	<b>-152.691,98</b>

## Teilfinanzhaushalt Produkt 21104 Energiemanagement

Gemeinde Aarbergen

**Fachbereich** 2 Gemeindeentwicklung und Liegenschaftsmanagement  
**Produktbereich** 11 Ver- und Entsorgung  
**Produkt** 21104 Energiemanagement

		Haushaltsansatz			Investitions- und Investitionsförderungsmaßnahmen		
Nr.	Bezeichnung	2024	Verpflichtungsermächtigungen	2023	Ergebnis des Jahresabschlusses 2022	Gesamtauszahlungsbedarf	davon bisher bereitgestellt
	<b>Einzahlungen aus Investitionstätigkeit</b>						
20	+ Einz. aus Investitionszuweis. und -zuschüssen sowie aus Investitionsbeiträgen						
21	+ Einz. aus Abgängen von Vermögensgegenständen des Sachanlagevermögens und des immateriellen Anlagevermögens						
22	+ Einz. aus Abgängen von Vermögensgegenständen des Finanzanlagevermögens						
	<b>Einzahlungen aus Finanzierungstätigkeit</b>						
31	+ Einz. aus der Aufnahme v. Krediten und wirtschaftlich vergleichbaren Vorgängen für Investitionen						
	<b>Summe</b>						
	<b>Auszahlungen aus Investitionstätigkeit</b>						
24	- Ausz. für den Erwerb von Grundstücken und Gebäuden						
25	- Ausz. für Baumaßnahmen	-145.000,00		-100.000,00		-495.000,00	-395.000,00
26	- Ausz. für Investitionen in das sonstige Sachanlagevermögen und immaterielle Anlagevermögen davon: Ausz. aus gewährten Investitionszuweisungen und -zuschüssen						
27	- Ausz. für Investitionen in das Finanzanlagevermögen						
	<b>Auszahlungen aus Finanzierungstätigkeit</b>						
32	- Ausz. für die Tilgung von Krediten und wirtschaftlich vergleichbaren Vorgängen für Investitionen						
	<b>Summe</b>	<b>-145.000,00</b>		<b>-100.000,00</b>		<b>-495.000,00</b>	<b>-395.000,00</b>
	<b>Saldo (Einzahlungen ./ Auszahlungen)</b>	<b>-145.000,00</b>		<b>-100.000,00</b>		<b>-495.000,00</b>	<b>-395.000,00</b>

## Investitionen Produkt 21104 Energiemanagement

Gemeinde Aarbergen

Nr. Bezeichnung	Ansatz 2024	Verpflichtungs- Ermächtigungen	Ansatz 2023	Finanzplan 2025	Finanzplan 2026	Finanzplan 2027
I211040301 PV-Anlage (BGH Rüha) 25 25 Auszahlungen für Baumaßnahmen			-100.000 -100.000			
I211040701 PV-Anlage (Freifläche Bonscheuer) 25 25 Auszahlungen für Baumaßnahmen				-100.000 -100.000		
I211040801 Windkraft 25 25 Auszahlungen für Baumaßnahmen	-145.000 -145.000					
<b>Gesamtsumme Auszahlungen</b>	<b>-145.000</b>		<b>-100.000</b>	<b>-100.000</b>		
<b>Gesamtsumme Einzahlungen</b>						
<b>Gesamtsumme</b>	<b>-145.000</b>		<b>-100.000</b>	<b>-100.000</b>		



## Produktbeschreibung Produkt 21201 Planung, Bau, Betrieb und Unterhaltung von Verkehrswegen und Parkflächen

Gemeinde Aarbergen

<b>Fachbereich</b>	2	Gemeindeentwicklung und Liegenschaftsmanagement
<b>Produktbereich</b>	12.	Verkehrsflächen und -anlagen, ÖPNV
<b>Produkt</b>	21201	Planung, Bau, Betrieb und Unterhaltung von Verkehrswegen und Parkflächen

<b>Pflichtaufgaben</b>	Ja
<b>Rechtsbindungsgrad</b>	muss

<b>Klassifizierung</b>	Extern
------------------------	--------

**Beschreibung** Bewirtschaftung und Unterhaltung von Anlagen des ruhenden und fließenden Straßenverkehrs, Verkehrsausstattung und Ingenieurbauwerke Planung und Bau von Anlagen des ruhenden und fließenden Straßenverkehrs, von Verkehrsausstattung und von Ingenieurbauwerken einschließlich Umbau-, Erweiterungs-, Modernisierungs- und Sanierungsmaßnahmen Festsetzung und Erhebung von Erschließungs-, Straßenausbau-, Abwasser- und Wasserbeiträgen und Kanalanschlusskosten sowie Kostenerstattungsbeiträgen (Ausgleichsmaßnahmen)

**Auftrag** § 5 Bundesfernstraßengesetz, §§ 10,11,41 und 43 Hessisches Straßengesetz, FStrG, HStrG, Beschlüsse gemeindlichen Gremien Entwässerungssatzung (EWS), Wasserversorgungssatzung (WVS), Verwaltungsgerichtsordnung (VwGO), Verwaltungskostengesetz (VwKG) Baugesetzbuch (BauGB), Kommunales Abgabengesetz (KAG), Erschließungsbeitragsatzung, Satzung zur Erhebung von Kostenerstattungsbeiträgen nach § 135 a - c BauGB, Straßenbeitragsatzung,

**Zielgruppe** Gemeindeentwicklung, Verkehrsteilnehmerinnen und Verkehrsteilnehmer, Einwohnerinnen und Einwohner, Nutzer, Beitrags-/Kostenpflichtige

**Ziele** Sicherstellung Verkehrssicherungspflicht und langfristige Substanzerhaltung Termingerechte Fertigstellung der Verkehrsinfrastruktur sowie der Ingenieurbauwerke unter Einhaltung des Kostenrahmens und unter Berücksichtigung der Folgekosten Erzielung von Erträgen durch teilweisen Rückfluss der Mittel, die für die erstmalige Herstellung von Erschließungsanlagen von der Gemeinde aufgewendet wurden bzw. die für den Ausbau bestehender Straßen aufgenommen wurden

**Leistungsauftrag** Abwicklung von Miet-, Pacht-, Gestattungs-, Nutzungs-, Pflegeverträgen, Patenschaften etc., Straßenbaulastträger, Bewirtschaftung. Anlagen des ruhenden und fließenden Straßenverkehrs (öffentliche Straßen inkl. Straßenbegleitgrün, Wege, Plätze, Wirtschaftswege in der Feldgemarkung, Rad- und Wanderwege, Parkplätze etc.), Stützbauwerke, Lärmschutzanlagen, Lager/Sammelstellen für Abfall, Gewässerbau etc.): Grundlagenermittlung, Vorplanung, Entwurfsplanung, Genehmigungsplanung, Ausführungsplanung, Vorbereiten der Vergabe, Mitwirken bei der Vergabe, Bauoberleitung, Objektbetreuung und Dokumentation und örtliche Bauüberwachung für Verkehrsanlagen unter Beachtung der Baugrundbeurteilung und Gründungsberatung sowie auf Basis vermessungstechnischer Leistungen, Bau- und landschaftsgestalterische Beratung, Zuwendungsanträge und Verwendungsnachweise, Projektsteuerung einschließlich baubegleitendem Controlling, Bauherrenfunktion, Sicherheits- und Gesundheitsschutzkoordination. Ermittlung der erschließungsbeitragspflichtigen Grundstückseigentümerinnen und -eigentümer und der en Beratung, Übernahme der festgestellten Gesamtbaukosten, Übernahme der festgestellten Herstellungskosten, Bescheiderstellung, Bearbeitung von Anfragen und Widersprüchen, Fortschreibung der Satzung, Ermittlung der beitragspflichtigen Grundstückseigentümerinnen und -eigentümer und deren Beratung, Ermittlung der zahlungspflichtigen Grundstückseigentümerinnen und -eigentümer und deren Beratung, Kostenerstattung für erstmalige Herstellung und Erneuerung von Wasserhausanschlüssen, Bearbeitung von Anträgen, Kostenerstattung für erstmalige Herstellung und Erneuerung von Kanalhausanschlüssen, Fortentwicklung und Aktualisierung der produktbezogenen Satzungen, Ordnungen und Richtlinien.

# Teilergebnishaushalt Produkt 21201 Planung, Bau, Betrieb und Unterhaltung von Verkehrswegen und Parkflächen

Gemeinde Aarbergen

**Fachbereich** 2 Gemeindeentwicklung und Liegenschaftsmanagement  
**Produktbereich** 12. Verkehrsflächen und -anlagen, ÖPNV  
**Produkt** 21201 Planung, Bau, Betrieb und Unterhaltung von Verkehrswegen und Parkflächen

		Haushaltsansatz			
Nr. / Konten	Bezeichnung	2024	2023	Ergebnis 2022	
	<b>Ordentliche Erträge</b>				
<b>01</b>	<b>Privatrechtliche Leistungsentgelte</b>				
<b>02</b>	<b>Öffentlich-rechtliche Leistungsentgelte</b>				
<b>03</b>	<b>Kostenersatzleistungen und -erstattungen</b>	<b>-2.000,00</b>	<b>-2.000,00</b>	<b>-4.157,18</b>	
5488000	Kostenerstattungen von übrigen Bereichen	-2.000,00	-2.000,00	-4.157,18	
<b>04</b>	<b>Bestandsveränderungen und aktivierte Eigenleistungen</b>				
<b>05</b>	<b>Steuern und steuerähnliche Erträge einschl. Erträge aus gesetzlichen Umlagen</b>				
<b>06</b>	<b>Erträge aus Transferleistungen</b>				
<b>07</b>	<b>Erträge aus Zuweisungen und Zuschüssen für lfd. Zwecke und allgemeine Umlagen</b>			<b>-120.000,00</b>	
5410390	Andere sonstige Zuweisungen d Landes			-120.000,00	
<b>08</b>	<b>Erträge aus der Auflösung von Sonderposten aus Investitionszuweisungen, -zuschüssen und Investitionsbeiträgen</b>	<b>-52.610,00</b>	<b>-167.890,00</b>	<b>-167.935,61</b>	
5460100	Erträge Auflös SOPO Invest vom öffentl Bereich	-21.720,00	-137.000,00	-137.047,50	
5461000	Erträge Auflös SOPO Invest nicht öffentl Bereich	-190,00	-190,00	-191,16	
5462000	Erträge Auflösung von SOPO Investitionsbeiträgen	-30.700,00	-30.700,00	-30.696,95	
<b>09</b>	<b>Sonstige ordentliche Erträge</b>				
<b>10</b>	<b>Summe der ordentlichen Erträge (Nr. 1 bis 9)</b>	<b>-54.610,00</b>	<b>-169.890,00</b>	<b>-292.092,79</b>	
	<b>Ordentliche Aufwendungen</b>				
<b>11</b>	<b>Personalaufwendungen</b>	<b>23.600,00</b>	<b>23.800,00</b>	<b>23.350,96</b>	
6201000	Entg. für geleist. Arbeitszeit (einschl. Zulagen)	19.600,00	18.500,00	18.177,98	
6401000	AG-Anteil zur Sozialvers. Entgeltbereich	4.000,00	3.800,00	3.750,17	
6470100	Zukunftsicherung/Zusatzversorg. Entgeltbereich		1.500,00	1.422,81	
<b>12</b>	<b>Versorgungsaufwendungen</b>	<b>1.600,00</b>			
6451000	Auf. an Verso. kassen f tarifl. Beschäftigte	1.600,00			
<b>13</b>	<b>Aufwendungen für Sach- und Dienstleistungen</b>	<b>461.481,00</b>	<b>396.531,00</b>	<b>460.712,43</b>	
6020000	Hilfsstoffe	300,00	300,00		
6051000	Strom	105.140,00	119.220,00	91.707,12	
6057002	Niederschlagswasser	217.730,00	153.000,00	152.909,00	
6065000	Materialaufw. für Straßen, Wege, Plätze u.ä.	10.000,00	10.000,00	19.985,15	
6066000	Materialaufwand Infrastrukturvermögen			1.015,30	
6089000	übriger sonstiger Materialaufwand	200,00	200,00	77,98	
6101000	Fremdleist. für Erzeugnisse u. and. Umsatzleist.	93.800,00	56.000,00	64.813,41	
6165000	Instandh. v. Sachanl. Gemeingebr., Infrastr.verm.	15.000,00	40.000,00	39.999,90	
6165001	Verkehrssicherungsarbeiten	10.000,00	10.000,00	20.000,00	
6166000	Wartungskosten	1.200,00	1.200,00	1.190,00	
6171000	Aufwendungen für Fremdentsorgung	500,00	1.000,00	363,33	
6701000	Mieten, Pachten, Erbbauzinsen	11,00	11,00	10,23	
6701001	Miete für Geräte & Maschinen	500,00	3.000,00		
6771000	Aufw. f. Sachverst., Rechtsanwälte u. Gerichtsk.	1.500,00	1.500,00		
6790000	sonst. Aufw. f. Inanspruchn. v. Rechten/Diensten	5.000,00		68.603,21	
6810000	Aufw. Zeitungen u Fachlit. d. Verw. u ähnl. Einr.			37,80	
6850000	Reisekosten	100,00	100,00		
6880000	Aufw. Für Fort- und Weiterbildung	500,00	1.000,00		
<b>14</b>	<b>Abschreibungen</b>	<b>130.160,00</b>	<b>301.640,00</b>	<b>313.497,71</b>	

## Teilergebnishaushalt Produkt 21201 Planung, Bau, Betrieb und Unterhaltung von Verkehrswegen und Parkflächen

Gemeinde Aarbergen

Nr. / Konten	Bezeichnung	Haushaltsansatz		Ergebnis 2022
		2024	2023	
6615000	AfA aktivierte Investzuw.,-zuschüsse u. -beiträge	1.360,00	1.360,00	1.355,82
6620000	AfA Gebäude/-einr., Sachanlag., Infrastrukturverm.	128.800,00	300.280,00	312.141,89
<b>15</b>	<b>Aufwendungen für Zuweisungen und Zuschüsse sowie besondere Finanzaufwendungen</b>			
<b>16</b>	<b>Steueraufwendungen einschl. Aufwendungen aus gesetzlichen Umlageverpflichtungen</b>			
<b>18</b>	<b>Sonstige ordentliche Aufwendungen</b>			
<b>19</b>	<b>Summe der ordentlichen Aufwendungen (Nr. 11 bis 18)</b>	<b>616.841,00</b>	<b>721.971,00</b>	<b>797.561,10</b>
<b>20</b>	<b>Verwaltungsergebnis (Nr. 10 ./ Nr. 19)</b>	<b>562.231,00</b>	<b>552.081,00</b>	<b>505.468,31</b>
<b>21</b>	<b>Finanzerträge</b>			
<b>22</b>	<b>Finanzaufwendungen</b>			
<b>23</b>	<b>Finanzergebnis (Nr. 21 bis Nr. 22)</b>			
<b>24</b>	<b>Ordentliches Ergebnis (Verwaltungsergebnis und Finanzergebnis Nr. 20 und Nr. 23)</b>	<b>562.231,00</b>	<b>552.081,00</b>	<b>505.468,31</b>
<b>25</b>	<b>Außerordentliche Erträge</b>			
<b>26</b>	<b>Außerordentliche Aufwendungen</b>			
<b>27</b>	<b>Außerordentliches Ergebnis (Nr. 25 ./ Nr. 26)</b>			
<b>28</b>	<b>Jahresergebnis vor Internen Leistungsbeziehungen</b>	<b>562.231,00</b>	<b>552.081,00</b>	<b>505.468,31</b>
	<b>(ordentliches Ergebnis und außerordentliches Ergebnis Nr. 24 und Nr. 27)</b>			
29	Erlöse der internen Leistungsbeziehungen			
30	Kosten der internen Leistungsbeziehungen	218.270,00	142.790,00	238.206,30
9011000	ILV K Personaleinsatz Bauhof	23.250,00	21.000,00	42.016,89
9012000	ILV K Maschineneinsatz Bauhof	900,00	800,00	2.131,31
9013000	ILV K Fahrzeugeinsatz Bauhof	18.300,00	9.500,00	19.247,37
9015000	ILV K Verzinsung Anlagekapital	175.820,00	111.490,00	174.810,73
<b>31</b>	<b>Ergebnis der internen Leistungsbeziehungen</b>	<b>218.270,00</b>	<b>142.790,00</b>	<b>238.206,30</b>
<b>32</b>	<b>Jahresergebnis nach internen Leistungsbeziehungen</b>	<b>780.501,00</b>	<b>694.871,00</b>	<b>743.674,61</b>

## Teilfinanzhaushalt Produkt 21201 Planung, Bau, Betrieb und Unterhaltung von Verkehrswegen und Parkflächen

Gemeinde Aarbergen

**Fachbereich** 2 Gemeindeentwicklung und Liegenschaftsmanagement  
**Produktbereich** 12. Verkehrsflächen und -anlagen, ÖPNV  
**Produkt** 21201 Planung, Bau, Betrieb und Unterhaltung von Verkehrswegen und Parkflächen

		Haushaltsansatz			Investitions- und Investitionsförderungsmaßnahmen		
Nr.	Bezeichnung	2024	Verpflichtungs-ermächtigungen	2023	Ergebnis des Jahres- abschlusses 2022	Gesamt- auszahlungs- bedarf	davon bisher bereitgestellt
	<b>Einzahlungen aus Investitionstätigkeit</b>						
20	+ Einz. aus Investitionszuweis. und -zuschüssen sowie aus Investitionsbeiträgen	211.920,00		300.400,00			
21	+ Einz. aus Abgängen von Vermögensgegenständen des Sachanlagevermögens und des immateriellen Anlagevermögens						
22	+ Einz. aus Abgängen von Vermögensgegenständen des Finanzanlagevermögens						
	<b>Einzahlungen aus Finanzierungstätigkeit</b>						
31	+ Einz. aus der Aufnahme v. Krediten und wirtschaftlich vergleichbaren Vorgängen für Investitionen						
	<b>Summe</b>	<b>211.920,00</b>		<b>300.400,00</b>			
	<b>Auszahlungen aus Investitionstätigkeit</b>						
24	- Ausz. für den Erwerb von Grundstücken und Gebäuden	-235.000,00		-291.000,00	-124.123,71	-651.000,00	-526.000,00
25	- Ausz. für Baumaßnahmen	-72.500,00		-217.500,00	-22.506,72	-2.627.506,71	-2.527.506,71
26	- Ausz. für Investitionen in das sonstige Sachanlagevermögen und immaterielle Anlagevermögen	-140.000,00				-588.000,00	-358.000,00
	davon: Ausz. aus gewährten Investitionszuweisungen und -zuschüssen	-140.000,00				-585.000,00	-355.000,00
27	- Ausz. für Investitionen in das Finanzanlagevermögen						
	<b>Auszahlungen aus Finanzierungstätigkeit</b>						
32	- Ausz. für die Tilgung von Krediten und wirtschaftlich vergleichbaren Vorgängen für Investitionen						
	<b>Summe</b>	<b>-447.500,00</b>		<b>-508.500,00</b>	<b>-146.630,43</b>	<b>-3.866.506,71</b>	<b>-3.411.506,71</b>
	<b>Saldo (Einzahlungen ./ Auszahlungen)</b>	<b>-235.580,00</b>		<b>-208.100,00</b>	<b>-146.630,43</b>	<b>-3.866.506,71</b>	<b>-3.411.506,71</b>

## Investitionen Produkt 21201 Planung, Bau, Betrieb und Unterhaltung von Verkehrswegen und Parkflächen

Gemeinde Aarbergen

Nr. Bezeichnung	Ansatz 2024	Verpflichtungs- Ermächtigungen	Ansatz 2023	Finanzplan 2025	Finanzplan 2026	Finanzplan 2027
I212011003 Herstellung Parkfläche Friedhofstraße 24 24 Ausz.f.d.Erwerb v.Grundstücken u.Gebäuden	-35.000 -35.000					
I212012003 Michelbacher "Pfadchen" (IKEK) 20 20 Einz.a.Inv.zuw.u.-zusch.s.a.Inv.beitr. 25 25 Auszahlungen für Baumaßnahmen	-24.580 47.920 -72.500		-5.000 2.500 -7.500			
I212012004 Treppenweg Taunusstraße/A. d. Kirchgarten (Schule) 20 20 Einz.a.Inv.zuw.u.-zusch.s.a.Inv.beitr. 24 24 Ausz.f.d.Erwerb v.Grundstücken u.Gebäuden	-60.000 140.000 -200.000					
I212013001 Neubaugebiet Feldchen/Kirchberg (Hausen) - Straße 25 25 Auszahlungen für Baumaßnahmen			-210.000 -210.000			
I212014001 Neubaugebiet Auf Bach (Rüha) - Straße 20 20 Einz.a.Inv.zuw.u.-zusch.s.a.Inv.beitr. 24 24 Ausz.f.d.Erwerb v.Grundstücken u.Gebäuden			197.900 197.900	-125.000 -125.000		
I212015002 Neubaugebiet Lerchesberg I (Panrod) - Straße 20 20 Einz.a.Inv.zuw.u.-zusch.s.a.Inv.beitr. 24 24 Ausz.f.d.Erwerb v.Grundstücken u.Gebäuden			-191.000 100.000 -291.000			
I212015004 Neubaugebiet Lerchesberg III (Panrod) - Straße 20 20 Einz.a.Inv.zuw.u.-zusch.s.a.Inv.beitr. 25 25 Auszahlungen für Baumaßnahmen				126.200 226.200 -100.000	226.200 226.200	226.200 226.200
I212017001 Umrüstung Straßenbeleuchtung auf LED- Technik 20 20 Einz.a.Inv.zuw.u.-zusch.s.a.Inv.beitr. 26 26 Ausz.f.Invest.i.d.sonst.Sachanl.vermögen	-116.000 24.000 -140.000			-194.000 36.000 -230.000		
<b>Gesamtsumme Auszahlungen</b>	<b>-447.500</b>		<b>-508.500</b>	<b>-455.000</b>		
<b>Gesamtsumme Einzahlungen</b>	<b>211.920</b>		<b>300.400</b>	<b>262.200</b>	<b>226.200</b>	<b>226.200</b>
<b>Gesamtsumme</b>	<b>-235.580</b>		<b>-208.100</b>	<b>-192.800</b>	<b>226.200</b>	<b>226.200</b>

## Produktbeschreibung Produkt 21202 Straßenreinigung und Winterdienst

Gemeinde Aarbergen

<b>Fachbereich</b>	2	Gemeindeentwicklung und Liegenschaftsmanagement
<b>Produktbereich</b>	12.	Verkehrsflächen und -anlagen, ÖPNV
<b>Produkt</b>	21202	Straßenreinigung und Winterdienst

<b>Pflichtaufgaben</b>	Ja
<b>Rechtsbindungsgrad</b>	muss

<b>Klassifizierung</b>	Extern
------------------------	--------

# Teilergebnishaushalt Produkt 21202 Straßenreinigung und Winterdienst

Gemeinde Aarbergen

**Fachbereich** 2 Gemeindeentwicklung und Liegenschaftsmanagement  
**Produktbereich** 12. Verkehrsflächen und -anlagen, ÖPNV  
**Produkt** 21202 Straßenreinigung und Winterdienst

Nr. / Konten	Bezeichnung	Haushaltsansatz		Ergebnis 2022
		2024	2023	
	<b>Ordentliche Erträge</b>			
<b>01</b>	<b>Privatrechtliche Leistungsentgelte</b>	<b>-600,00</b>	<b>-600,00</b>	<b>-600,00</b>
5060000	Umsatzerlöse aus Handelswaren	-600,00	-600,00	-600,00
<b>02</b>	<b>Öffentlich-rechtliche Leistungsentgelte</b>			
<b>03</b>	<b>Kostensatzleistungen und -erstattungen</b>			
<b>04</b>	<b>Bestandsveränderungen und aktivierte Eigenleistungen</b>			
<b>05</b>	<b>Steuern und steuerähnliche Erträge einschl. Erträge aus gesetzlichen Umlagen</b>			
<b>06</b>	<b>Erträge aus Transferleistungen</b>			
<b>07</b>	<b>Erträge aus Zuweisungen und Zuschüssen für lfd. Zwecke und allgemeine Umlagen</b>			
<b>08</b>	<b>Erträge aus der Auflösung von Sonderposten aus Investitionszuweisungen, -zuschüssen und Investitionsbeiträgen</b>			
<b>09</b>	<b>Sonstige ordentliche Erträge</b>			
<b>10</b>	<b>Summe der ordentlichen Erträge (Nr. 1 bis 9)</b>	<b>-600,00</b>	<b>-600,00</b>	<b>-600,00</b>
	<b>Ordentliche Aufwendungen</b>			
<b>11</b>	<b>Personalaufwendungen</b>			
<b>12</b>	<b>Versorgungsaufwendungen</b>			
<b>13</b>	<b>Aufwendungen für Sach- und Dienstleistungen</b>	<b>96.700,00</b>	<b>87.100,00</b>	<b>98.489,18</b>
6163000	Instandh. von Einrichtungen und Ausstattungen	100,00	100,00	
6173001	Fremdvergabe Winterdienst Gehwege	36.000,00	36.000,00	49.593,70
6173002	Fremdvergabe Winterdienst Straßen	60.000,00	50.400,00	48.295,48
6701000	Mieten, Pachten, Erbbauzinsen	600,00	600,00	600,00
<b>14</b>	<b>Abschreibungen</b>			
<b>15</b>	<b>Aufwendungen für Zuweisungen und Zuschüsse sowie besondere Finanzaufwendungen</b>			
<b>16</b>	<b>Steueraufwendungen einschl. Aufwendungen aus gesetzlichen Umlageverpflichtungen</b>			
<b>18</b>	<b>Sonstige ordentliche Aufwendungen</b>			
<b>19</b>	<b>Summe der ordentlichen Aufwendungen (Nr. 11 bis 18)</b>	<b>96.700,00</b>	<b>87.100,00</b>	<b>98.489,18</b>
<b>20</b>	<b>Verwaltungsergebnis (Nr. 10 ./ Nr. 19)</b>	<b>96.100,00</b>	<b>86.500,00</b>	<b>97.889,18</b>
<b>21</b>	<b>Finanzerträge</b>			
<b>22</b>	<b>Finanzaufwendungen</b>			
<b>23</b>	<b>Finanzergebnis (Nr. 21 bis Nr. 22)</b>			
<b>24</b>	<b>Ordentliches Ergebnis (Verwaltungsergebnis und Finanzergebnis Nr. 20 und Nr. 23)</b>	<b>96.100,00</b>	<b>86.500,00</b>	<b>97.889,18</b>
<b>25</b>	<b>Außerordentliche Erträge</b>			
<b>26</b>	<b>Außerordentliche Aufwendungen</b>			
<b>27</b>	<b>Außerordentliches Ergebnis (Nr. 25 ./ Nr. 26)</b>			
<b>28</b>	<b>Jahresergebnis vor internen Leistungsbeziehungen</b>	<b>96.100,00</b>	<b>86.500,00</b>	<b>97.889,18</b>
	<b>(ordentliches Ergebnis und außerordentliches Ergebnis Nr. 24 und Nr. 27)</b>			
<b>29</b>	<b>Erlöse der internen Leistungsbeziehungen</b>			
<b>30</b>	<b>Kosten der internen Leistungsbeziehungen</b>	<b>18.400,00</b>	<b>18.800,00</b>	<b>5.796,08</b>
9011000	ILV K Personaleinsatz Bauhof	13.000,00	11.800,00	4.009,50
9012000	ILV K Maschineneinsatz Bauhof	1.000,00	1.000,00	222,25
9013000	ILV K Fahrzeugeinsatz Bauhof	4.400,00	6.000,00	1.564,33
<b>31</b>	<b>Ergebnis der internen Leistungsbeziehungen</b>	<b>18.400,00</b>	<b>18.800,00</b>	<b>5.796,08</b>

## Teilergebnishaushalt Produkt 21202 Straßenreinigung und Winterdienst

Gemeinde Aarbergen

Nr. / Konten	Bezeichnung	Haushaltsansatz		Ergebnis 2022
		2024	2023	
<b>32</b>	<b>Jahresergebnis nach internen Leistungsbeziehungen</b>	<b>114.500,00</b>	<b>105.300,00</b>	<b>103.685,26</b>



## Teilfinanzhaushalt Produkt 21202 Straßenreinigung und Winterdienst

Gemeinde Aarbergen

**Fachbereich** 2 Gemeindeentwicklung und Liegenschaftsmanagement  
**Produktbereich** 12. Verkehrsflächen und -anlagen, ÖPNV  
**Produkt** 21202 Straßenreinigung und Winterdienst

		Haushaltsansatz			Investitions- und Investitionsförderungsmaßnahmen		
Nr.	Bezeichnung	2024	Verpflichtungs-ermächtigungen	2023	Ergebnis des Jahresabschlusses 2022	Gesamtauszahlungsbedarf	davon bisher bereitgestellt
	<b>Einzahlungen aus Investitionstätigkeit</b>						
20	+ Einz. aus Investitionszuweis. und -zuschüssen sowie aus Investitionsbeiträgen						
21	+ Einz. aus Abgängen von Vermögensgegenständen des Sachanlagevermögens und des immateriellen Anlagevermögens						
22	+ Einz. aus Abgängen von Vermögensgegenständen des Finanzanlagevermögens						
	<b>Einzahlungen aus Finanzierungstätigkeit</b>						
31	+ Einz. aus der Aufnahme v. Krediten und wirtschaftlich vergleichbaren Vorgängen für Investitionen						
	<b>Summe</b>						
	<b>Auszahlungen aus Investitionstätigkeit</b>						
24	- Ausz. für den Erwerb von Grundstücken und Gebäuden						
25	- Ausz. für Baumaßnahmen						
26	- Ausz. für Investitionen in das sonstige Sachanlagevermögen und immaterielle Anlagevermögen davon: Ausz. aus gewährten Investitionszuweisungen und -zuschüssen						
27	- Ausz. für Investitionen in das Finanzanlagevermögen						
	<b>Auszahlungen aus Finanzierungstätigkeit</b>						
32	- Ausz. für die Tilgung von Krediten und wirtschaftlich vergleichbaren Vorgängen für Investitionen						
	<b>Summe</b>						
	<b>Saldo (Einzahlungen ./ Auszahlungen)</b>						

## Produktbeschreibung Produkt 21301 Natur- und Landschaftspflege

Gemeinde Aarbergen

<b>Fachbereich</b>	2	Gemeindeentwicklung und Liegenschaftsmanagement
<b>Produktbereich</b>	13	Natur- und Landschaftspflege
<b>Produkt</b>	21301	Natur- und Landschaftspflege

<b>Pflichtaufgaben</b>	Ja
<b>Rechtsbindungsgrad</b>	muss

<b>Klassifizierung</b>	Extern
------------------------	--------

# Teilergebnishaushalt Produkt 21301 Natur- und Landschaftspflege

Gemeinde Aarbergen

**Fachbereich** 2 Gemeindeentwicklung und Liegenschaftsmanagement  
**Produktbereich** 13 Natur- und Landschaftspflege  
**Produkt** 21301 Natur- und Landschaftspflege

Nr. / Konten	Bezeichnung	Haushaltsansatz		Ergebnis 2022
		2024	2023	
	<b>Ordentliche Erträge</b>			
01	Privatrechtliche Leistungsentgelte			
02	Öffentlich-rechtliche Leistungsentgelte			
03	Kostenersatzleistungen und -erstattungen			-170,00
5481000	Kostenerstattungen vom Land			-170,00
04	Bestandsveränderungen und aktivierte Eigenleistungen			
05	Steuern und steuerähnliche Erträge einschl. Erträge aus gesetzlichen Umlagen			
06	Erträge aus Transferleistungen			
07	Erträge aus Zuweisungen und Zuschüssen für lfd. Zwecke und allgemeine Umlagen			
08	Erträge aus der Auflösung von Sonderposten aus Investitionszuweisungen, -zuschüssen und Investitionsbeiträgen			
09	Sonstige ordentliche Erträge			
10	Summe der ordentlichen Erträge (Nr. 1 bis 9)			-170,00
	<b>Ordentliche Aufwendungen</b>			
11	Personalaufwendungen			
12	Versorgungsaufwendungen			260,50
6460100	Zuführung zu Pensionsrückstellungen			260,50
13	<b>Aufwendungen für Sach- und Dienstleistungen</b>	14.830,00	11.430,00	5.340,51
6061001	Ausgleichsflächenpflege-/bepflanzung	1.000,00	2.000,00	
6089000	übriger sonstiger Materialaufwand	200,00	500,00	
6101000	Fremdleist. für Erzeugnisse u. and. Umsatzleist.	8.000,00	2.800,00	
6171000	Aufwendungen für Fremdensorgung	500,00	1.000,00	333,20
6701000	Mieten, Pachten, Erbbauzinsen	130,00	130,00	127,82
6910000	Beitr. Wirtschaftsverb., Berufsv., sonst.Vereine	5.000,00	5.000,00	4.879,49
14	<b>Abschreibungen</b>			
15	<b>Aufwendungen für Zuweisungen und Zuschüsse sowie besondere Finanzaufwendungen</b>			500,00
7128000	Zuschüsse für laufende Zwecke an übrige Bereiche			500,00
16	<b>Steueraufwendungen einschl. Aufwendungen aus gesetzlichen Umlageverpflichtungen</b>			
18	<b>Sonstige ordentliche Aufwendungen</b>			4,36
7020000	Grundsteuer			4,36
19	Summe der ordentlichen Aufwendungen (Nr. 11 bis 18)	14.830,00	11.430,00	6.105,37
20	Verwaltungsergebnis (Nr. 10 ./ Nr. 19)	14.830,00	11.430,00	5.935,37
21	Finanzerträge			
22	Finanzaufwendungen			
23	Finanzergebnis (Nr. 21 bis Nr. 22)			
24	Ordentliches Ergebnis (Verwaltungsergebnis und Finanzergebnis Nr. 20 und Nr. 23)	14.830,00	11.430,00	5.935,37
25	<b>Außerordentliche Erträge</b>			-500,00
5901000	Erträge aus Spenden Nachlässen und Schenkungen			-500,00
26	<b>Außerordentliche Aufwendungen</b>			
27	<b>Außerordentliches Ergebnis (Nr. 25 ./ Nr. 26)</b>			-500,00
28	Jahresergebnis vor internen Leistungsbeziehungen	14.830,00	11.430,00	5.435,37
	(ordentliches Ergebnis und außerordentliches Ergebnis Nr. 24 und Nr. 27)			
29	Erlöse der internen Leistungsbeziehungen			

## Teilergebnishaushalt Produkt 21301 Natur- und Landschaftspflege

Gemeinde Aarbergen

Nr. / Konten	Bezeichnung	Haushaltsansatz		Ergebnis 2022
		2024	2023	
30	Kosten der internen Leistungsbeziehungen	14.690,00	13.540,00	8.326,17
9011000	ILV K Personaleinsatz Bauhof	8.300,00	7.500,00	4.225,50
9012000	ILV K Maschineneinsatz Bauhof	250,00	250,00	114,47
9013000	ILV K Fahrzeugeinsatz Bauhof	3.850,00	3.500,00	1.863,00
9015000	ILV K Verzinsung Anlagekapital	2.290,00	2.290,00	2.123,20
<b>31</b>	<b>Ergebnis der Internen Leistungsbeziehungen</b>	<b>14.690,00</b>	<b>13.540,00</b>	<b>8.326,17</b>
<b>32</b>	<b>Jahresergebnis nach internen Leistungsbeziehungen</b>	<b>29.520,00</b>	<b>24.970,00</b>	<b>13.761,54</b>

## Teilfinanzhaushalt Produkt 21301 Natur- und Landschaftspflege

Gemeinde Aarbergen

**Fachbereich** 2 Gemeindeentwicklung und Liegenschaftsmanagement  
**Produktbereich** 13 Natur- und Landschaftspflege  
**Produkt** 21301 Natur- und Landschaftspflege

		Haushaltsansatz			Investitions- und Investitionsförderungsmaßnahmen		
Nr.	Bezeichnung	2024	Verpflichtungs-ermächtigungen	2023	Ergebnis des Jahresabschlusses 2022	Gesamtauszahlungsbedarf	davon bisher bereitgestellt
	<b>Einzahlungen aus Investitionstätigkeit</b>						
20	+ Einz. aus Investitionszuweis. und -zuschüssen sowie aus Investitionsbeiträgen						
21	+ Einz. aus Abgängen von Vermögensgegenständen des Sachanlagevermögens und des immateriellen Anlagevermögens						
22	+ Einz. aus Abgängen von Vermögensgegenständen des Finanzanlagevermögens	8.000,00					
	<b>Einzahlungen aus Finanzierungstätigkeit</b>						
31	+ Einz. aus der Aufnahme v. Krediten und wirtschaftlich vergleichbaren Vorgängen für Investitionen						
	<b>Summe</b>	<b>8.000,00</b>					
	<b>Auszahlungen aus Investitionstätigkeit</b>						
24	- Ausz. für den Erwerb von Grundstücken und Gebäuden	-1.500,00			-3.410,00	-179.132,00	-169.132,00
25	- Ausz. für Baumaßnahmen				-10.000,00		
26	- Ausz. für Investitionen in das sonstige Sachanlagevermögen und immaterielle Anlagevermögen davon: Ausz. aus gewährten Investitionszuweisungen und -zuschüssen						
27	- Ausz. für Investitionen in das Finanzanlagevermögen						
	<b>Auszahlungen aus Finanzierungstätigkeit</b>						
32	- Ausz. für die Tilgung von Krediten und wirtschaftlich vergleichbaren Vorgängen für Investitionen						
	<b>Summe</b>	<b>-1.500,00</b>			<b>-13.410,00</b>	<b>-179.132,00</b>	<b>-169.132,00</b>
	<b>Saldo (Einzahlungen ./ Auszahlungen)</b>	<b>6.500,00</b>			<b>-13.410,00</b>	<b>-179.132,00</b>	<b>-169.132,00</b>

## Investitionen Produkt 21301 Natur- und Landschaftspflege

Gemeinde Aarbergen

Nr. Bezeichnung	Ansatz 2024	Verpflichtungs- Ermächtigungen	Ansatz 2023	Finanzplan 2025	Finanzplan 2026	Finanzplan 2027
I213010101 Flurbereinigung Michelbach	-1.500			-10.000		
24 24 Ausz.f.d.Erwerb v.Grundstücken u.Gebäuden	-1.500			-10.000		
<b>Gesamtsumme Auszahlungen</b>	<b>-1.500</b>			<b>-10.000</b>		
<b>Gesamtsumme Einzahlungen</b>						
<b>Gesamtsumme</b>	<b>-1.500</b>			<b>-10.000</b>		

## Produktbeschreibung Produkt 21302 Planung, Bau und Unterhaltung von Freizeitanlagen, Grünflächen, Wirtschaftswegen

Gemeinde Aarbergen

<b>Fachbereich</b>	2	Gemeindeentwicklung und Liegenschaftsmanagement
<b>Produktbereich</b>	13	Natur- und Landschaftspflege
<b>Produkt</b>	21302	Planung, Bau und Unterhaltung von Freizeitanlagen, Grünflächen, Wirtschaftswegen

<b>Pflichtaufgaben</b>	Ja
<b>Rechtsbindungsgrad</b>	muss

<b>Klassifizierung</b>	Extern
------------------------	--------

<b>Beschreibung</b>	Park- und Grünanlagen
---------------------	-----------------------

# Teilergebnishaushalt Produkt 21302 Planung, Bau und Unterhaltung von Freizeitanlagen, Grünflächen, Wirtschaftswegen

Gemeinde Aarbergen

**Fachbereich** 2 Gemeindeentwicklung und Liegenschaftsmanagement  
**Produktbereich** 13 Natur- und Landschaftspflege  
**Produkt** 21302 Planung, Bau und Unterhaltung von Freizeitanlagen, Grünflächen, Wirtschaftswegen

		Haushaltsansatz		
Nr. / Konten	Bezeichnung	2024	2023	Ergebnis 2022
	<b>Ordentliche Erträge</b>			
<b>01</b>	<b>Privatrechtliche Leistungsentgelte</b>			
<b>02</b>	<b>Öffentlich-rechtliche Leistungsentgelte</b>			
<b>03</b>	<b>Kostenersatzleistungen und -erstattungen</b>			<b>-180,00</b>
5488001	Kostenerstattungen von Versicherungen			-180,00
<b>04</b>	<b>Bestandsveränderungen und aktivierte Eigenleistungen</b>			
<b>05</b>	<b>Steuern und steuerähnliche Erträge einschl. Erträge aus gesetzlichen Umlagen</b>			
<b>06</b>	<b>Erträge aus Transferleistungen</b>			
<b>07</b>	<b>Erträge aus Zuweisungen und Zuschüssen für lfd. Zwecke und allgemeine Umlagen</b>			
<b>08</b>	<b>Erträge aus der Auflösung von Sonderposten aus Investitionszuweisungen, -zuschüssen und Investitionsbeiträgen</b>	<b>-3.040,00</b>	<b>-3.040,00</b>	<b>-3.038,46</b>
5460100	Erträge Auflös SOPO Invest vom öffentl Bereich	-3.040,00	-3.040,00	-3.038,46
<b>09</b>	<b>Sonstige ordentliche Erträge</b>			
<b>10</b>	<b>Summe der ordentlichen Erträge (Nr. 1 bis 9)</b>	<b>-3.040,00</b>	<b>-3.040,00</b>	<b>-3.218,46</b>
	<b>Ordentliche Aufwendungen</b>			
<b>11</b>	<b>Personalaufwendungen</b>	<b>19.000,00</b>	<b>19.100,00</b>	<b>18.692,17</b>
6201000	Entg. für geleist. Arbeitszeit (einschl. Zulagen)	15.700,00	14.800,00	14.548,08
6401000	AG-Anteil zur Sozialvers. Entgeltbereich	3.300,00	3.100,00	3.013,58
6470100	Zukunftssicherung/Zusatzversorg. Entgeltbereich		1.200,00	1.130,51
<b>12</b>	<b>Versorgungsaufwendungen</b>	<b>1.300,00</b>		
6451000	Auf. an Verso. kassen f tarifl. Beschäftigte	1.300,00		
<b>13</b>	<b>Aufwendungen für Sach- und Dienstleistungen</b>	<b>12.460,00</b>	<b>25.520,00</b>	<b>12.007,92</b>
6051000	Strom	1.100,00	1.400,00	741,74
6056000	Wasser	100,00	40,00	80,37
6057001	Schmutzwasser	60,00	30,00	36,00
6065000	Materialaufw. für Straßen, Wege, Plätze u.ä.	3.500,00	2.000,00	2.561,34
6066000	Materialaufwand Infrastrukturvermögen			151,43
6101000	Fremdleist. für Erzeugnisse u. and. Umsatzleist.	5.000,00	20.000,00	2.403,56
6161000	Instandh. Gebäude, Außenanl. (Bauunterhaltung)	500,00	500,00	333,20
6165000	Instandh. v. Sachanl. Gemeingeb., Infrastr.verm.	400,00	400,00	3.988,40
6171000	Aufwendungen für Fremdensorgung	1.300,00	700,00	1.128,08
6730000	Gebühren			90,00
6771000	Aufw. f. Sachverst., Rechtsanwälte u. Gerichtsk.			90,00
6900100	Beiträge f. gebäudebezogene Versicherungen	500,00	450,00	403,80
<b>14</b>	<b>Abschreibungen</b>	<b>7.500,00</b>	<b>7.500,00</b>	<b>7.497,40</b>
6642000	Abschr. auf Betriebsausstattung	7.500,00	7.500,00	7.497,40
<b>15</b>	<b>Aufwendungen für Zuweisungen und Zuschüsse sowie besondere Finanzaufwendungen</b>			
<b>16</b>	<b>Steueraufwendungen einschl. Aufwendungen aus gesetzlichen Umlageverpflichtungen</b>			
<b>18</b>	<b>Sonstige ordentliche Aufwendungen</b>			
<b>19</b>	<b>Summe der ordentlichen Aufwendungen (Nr. 11 bis 18)</b>	<b>40.260,00</b>	<b>52.120,00</b>	<b>38.197,49</b>
<b>20</b>	<b>Verwaltungsergebnis (Nr. 10 ./ Nr. 19)</b>	<b>37.220,00</b>	<b>49.080,00</b>	<b>34.979,03</b>
<b>21</b>	<b>Finanzerträge</b>			
<b>22</b>	<b>Finanzaufwendungen</b>			



## Teilergebnishaushalt Produkt 21302 Planung, Bau und Unterhaltung von Freizeitanlagen, Grünflächen, Wirtschaftswegen

Gemeinde Aarbergen

Nr. / Konten	Bezeichnung	Haushaltsansatz		Ergebnis 2022
		2024	2023	
<b>23</b>	<b>Finanzergebnis (Nr. 21 bis Nr. 22)</b>			
<b>24</b>	<b>Ordentliches Ergebnis (Verwaltungsergebnis und Finanzergebnis Nr. 20 und Nr. 23)</b>	<b>37.220,00</b>	<b>49.080,00</b>	<b>34.979,03</b>
<b>25</b>	<b>Außerordentliche Erträge</b>			
<b>26</b>	<b>Außerordentliche Aufwendungen</b>			
<b>27</b>	<b>Außerordentliches Ergebnis (Nr. 25 ./ Nr. 26)</b>			
<b>28</b>	<b>Jahresergebnis vor Internen Leistungsbeziehungen</b>	<b>37.220,00</b>	<b>49.080,00</b>	<b>34.979,03</b>
	<b>(ordentliches Ergebnis und außerordentliches Ergebnis Nr. 24 und Nr. 27)</b>			
29	Erlöse der internen Leistungsbeziehungen			
30	Kosten der internen Leistungsbeziehungen	137.950,00	128.850,00	104.646,96
9011000	ILV K Personaleinsatz Bauhof	55.800,00	50.500,00	38.822,70
9012000	ILV K Maschineneinsatz Bauhof	1.200,00	1.100,00	1.423,77
9013000	ILV K Fahrzeugeinsatz Bauhof	34.700,00	31.500,00	17.399,56
9015000	ILV K Verzinsung Anlagekapital	46.250,00	45.750,00	47.000,93
<b>31</b>	<b>Ergebnis der Internen Leistungsbeziehungen</b>	<b>137.950,00</b>	<b>128.850,00</b>	<b>104.646,96</b>
<b>32</b>	<b>Jahresergebnis nach Internen Leistungsbeziehungen</b>	<b>175.170,00</b>	<b>177.930,00</b>	<b>139.625,99</b>

## Teilfinanzhaushalt Produkt 21302 Planung, Bau und Unterhaltung von Freizeitanlagen, Grünflächen, Wirtschaftswegen

Gemeinde Aarbergen

<b>Fachbereich</b>	2	Gemeindeentwicklung und Liegenschaftsmanagement
<b>Produktbereich</b>	13	Natur- und Landschaftspflege
<b>Produkt</b>	21302	Planung, Bau und Unterhaltung von Freizeitanlagen, Grünflächen, Wirtschaftswegen

Nr.	Bezeichnung	Haushaltsansatz			Ergebnis des Jahresabschlusses 2022	Investitions- und Investitionsförderungsmaßnahmen	
		2024	Verpflichtungsermächtigungen	2023		Gesamtauszahlungsbedarf	davon bisher bereitgestellt
	<b>Einzahlungen aus Investitionstätigkeit</b>						
20	+ Einz. aus Investitionszuweis. und -zuschüssen sowie aus Investitionsbeiträgen	68.900,00					
21	+ Einz. aus Abgängen von Vermögensgegenständen des Sachanlagevermögens und des immateriellen Anlagevermögens						
22	+ Einz. aus Abgängen von Vermögensgegenständen des Finanzanlagevermögens						
	<b>Einzahlungen aus Finanzierungstätigkeit</b>						
31	+ Einz. aus der Aufnahme v. Krediten und wirtschaftlich vergleichbaren Vorgängen für Investitionen						
	<b>Summe</b>	<b>68.900,00</b>					
	<b>Auszahlungen aus Investitionstätigkeit</b>						
24	- Ausz. für den Erwerb von Grundstücken und Gebäuden	-110.000,00				-110.000,00	-110.000,00
25	- Ausz. für Baumaßnahmen						
26	- Ausz. für Investitionen in das sonstige Sachanlagevermögen und immaterielle Anlagevermögen davon: Ausz. aus gewährten Investitionszuweisungen und -zuschüssen					-5.000,00	-5.000,00
27	- Ausz. für Investitionen in das Finanzanlagevermögen						
	<b>Auszahlungen aus Finanzierungstätigkeit</b>						
32	- Ausz. für die Tilgung von Krediten und wirtschaftlich vergleichbaren Vorgängen für Investitionen						
	<b>Summe</b>	<b>-110.000,00</b>				<b>-115.000,00</b>	<b>-115.000,00</b>
	<b>Saldo (Einzahlungen ./ Auszahlungen)</b>	<b>-41.100,00</b>				<b>-115.000,00</b>	<b>-115.000,00</b>

## Investitionen Produkt 21302 Planung, Bau und Unterhaltung von Freizeitanlagen, Grünflächen, Wirtschaftswegen

Gemeinde Aarbergen

Nr. Bezeichnung	Ansatz 2024	Verpflichtungs- Ermächtigungen	Ansatz 2023	Finanzplan 2025	Finanzplan 2026	Finanzplan 2027
I213020102 Aufwertung öffentlicher Grünflächen (IKEK)	-30.000					
20 20 Einz.a.Inv.zuw.u.-zusch.s.a.Inv.beitr.	50.000					
24 24 Ausz.f.d.Erwerb v.Grundstücken u.Gebäuden	-80.000					
I213020103 Aufwertung Dorfplatz Daisbach (IKEK)	-11.100					
20 20 Einz.a.Inv.zuw.u.-zusch.s.a.Inv.beitr.	18.900					
24 24 Ausz.f.d.Erwerb v.Grundstücken u.Gebäuden	-30.000					
<b>Gesamtsumme Auszahlungen</b>	<b>-110.000</b>					
<b>Gesamtsumme Einzahlungen</b>	<b>68.900</b>					
<b>Gesamtsumme</b>	<b>-41.100</b>					

## Produktbeschreibung Produkt 21303 Öffentliche Gewässer/Wasserbauliche Anlagen

Gemeinde Aarbergen

<b>Fachbereich</b>	2	Gemeindeentwicklung und Liegenschaftsmanagement
<b>Produktbereich</b>	13	Natur- und Landschaftspflege
<b>Produkt</b>	21303	Öffentliche Gewässer/Wasserbauliche Anlagen

<b>Pflichtaufgaben</b>	Ja
<b>Rechtsbindungsgrad</b>	muss

<b>Klassifizierung</b>	Extern
------------------------	--------

<b>Beschreibung</b>	Umwelt-, Natur- und Gewässerschutzplanungen
---------------------	---

<b>Auftrag</b>	§§ 2 (1), 2a (3), 4 (3), 6b, 20 HENatG, § 6 (1) ForstG, §§ 2, 3 HFischG, §§ 4, 8, 9, 28, 29 HWG, §§ 25 a-d, 36 WHG
----------------	--

<b>Zielgruppe</b>	Einwohner/innen, Erholungssuchende, Gewässerbenutzer/innen, Gewässeranlieger/innen
-------------------	--

<b>Ziele</b>	Dauerhafte Sicherstellung der Leistungs- und Funktionsfähigkeit des Naturhaushaltes
--------------	---

<b>Leistungsauftrag</b>	Fortschreibung des Landschaftsplanes, Biotoperfassung, Erarbeitung von Biotopverbundplanungen, Schutzgebieten und Schutzgebietausweisungen (Landschaftsrahmenplan, FFH, NSG, LSG) und Entlassungen, Flurbereinigungsverfahren, Erstellung von / Mitwirkung bei Pflegekonzepten und Ausgleichsplanungen, Hegeplänen, Prüfung / Sicherstellung der hydraulischen Leistungsfähigkeit und ökologischen Funktion von Oberflächengewässern, Planung / Überwachung von Gewässerrenaturierungen (u.a. Verbesserung der Gewässerstrukturen, Maßnahmen in Retentionsräumen), fachliche Stellungnahmen und Planungen im Forst
-------------------------	--

## Teilergebnishaushalt Produkt 21303 Öffentliche Gewässer/Wasserbauliche Anlagen

Gemeinde Aarbergen

**Fachbereich** 2 Gemeindeentwicklung und Liegenschaftsmanagement  
**Produktbereich** 13 Natur- und Landschaftspflege  
**Produkt** 21303 Öffentliche Gewässer/Wasserbauliche Anlagen

Nr. / Konten	Bezeichnung	Haushaltsansatz		Ergebnis 2022
		2024	2023	
	<b>Ordentliche Erträge</b>			
01	Privatrechtliche Leistungsentgelte			
02	Öffentlich-rechtliche Leistungsentgelte			
03	Kostenersatzleistungen und -erstattungen			
04	Bestandsveränderungen und aktivierte Eigenleistungen			
05	Steuern und steuerähnliche Erträge einschl. Erträge aus gesetzlichen Umlagen			
06	Erträge aus Transferleistungen			
07	Erträge aus Zuweisungen und Zuschüssen für lfd. Zwecke und allgemeine Umlagen			
08	Erträge aus der Auflösung von Sonderposten aus Investitionszuweisungen, -zuschüssen und Investitionsbeiträgen			
09	Sonstige ordentliche Erträge			
10	<b>Summe der ordentlichen Erträge (Nr. 1 bis 9)</b>			
	<b>Ordentliche Aufwendungen</b>			
11	<b>Personalaufwendungen</b>	<b>4.000,00</b>	<b>8.000,00</b>	<b>7.783,51</b>
6201000	Entg. für geleist. Arbeitszeit (einschl. Zulagen)	3.300,00	6.200,00	6.059,62
6401000	AG-Anteil zur Sozialvers. Entgeltbereich	700,00	1.300,00	1.249,92
6470100	Zukunftsicherung/Zusatzversorg. Entgeltbereich		500,00	473,97
12	<b>Versorgungsaufwendungen</b>	<b>400,00</b>		<b>260,50</b>
6451000	Auf. an Verso. kassen f tarifl. Beschäftigte	400,00		
6460100	Zuführung zu Pensionsrückstellungen			260,50
13	<b>Aufwendungen für Sach- und Dienstleistungen</b>	<b>12.800,00</b>	<b>15.300,00</b>	<b>8.058,31</b>
6066000	Materialaufwand Infrastrukturvermögen			39,07
6069000	sonstiger Aufw. für Reparatur u. Instandhaltung	500,00	500,00	643,34
6165000	Instandh. v. Sachanl. Gemeingebr., Infrastr.verm.	5.000,00	5.000,00	
6171000	Aufwendungen für Fremdensorgung	500,00	500,00	180,00
6701001	Miete für Geräte & Maschinen	500,00		856,80
6790000	sonst. Aufw. f. Inanspruchn. v. Rechten/Diensten	6.000,00	9.000,00	5.033,70
6850000	Reisekosten	300,00	300,00	275,40
6880000	Aufw. Für Fort- und Weiterbildung			1.030,00
14	<b>Abschreibungen</b>			
15	<b>Aufwendungen für Zuweisungen und Zuschüsse sowie besondere Finanzaufwendungen</b>			
16	<b>Steueraufwendungen einschl. Aufwendungen aus gesetzlichen Umlageverpflichtungen</b>			
18	<b>Sonstige ordentliche Aufwendungen</b>			
19	<b>Summe der ordentlichen Aufwendungen (Nr. 11 bis 18)</b>	<b>17.200,00</b>	<b>23.300,00</b>	<b>16.102,32</b>
20	<b>Verwaltungsergebnis (Nr. 10 ./ Nr. 19)</b>	<b>17.200,00</b>	<b>23.300,00</b>	<b>16.102,32</b>
21	<b>Finanzerträge</b>			
22	<b>Finanzaufwendungen</b>			
23	<b>Finanzergebnis (Nr. 21 bis Nr. 22)</b>			
24	<b>Ordentliches Ergebnis (Verwaltungsergebnis und Finanzergebnis Nr. 20 und Nr. 23)</b>	<b>17.200,00</b>	<b>23.300,00</b>	<b>16.102,32</b>
25	<b>Außerordentliche Erträge</b>			
26	<b>Außerordentliche Aufwendungen</b>			
27	<b>Außerordentliches Ergebnis (Nr. 25 ./ Nr. 26)</b>			
28	<b>Jahresergebnis vor Internen Leistungsbeziehungen</b>	<b>17.200,00</b>	<b>23.300,00</b>	<b>16.102,32</b>

## Teilergebnishaushalt Produkt 21303 Öffentliche Gewässer/Wasserbauliche Anlagen

Gemeinde Aarbergen

Nr. / Konten	Bezeichnung	Haushaltsansatz		Ergebnis 2022
		2024	2023	
	<b>(ordentliches Ergebnis und außerordentliches Ergebnis Nr. 24 und Nr. 27)</b>			
29	Erlöse der internen Leistungsbeziehungen			
30	Kosten der internen Leistungsbeziehungen	25.420,00	16.020,00	28.060,39
9011000	ILV K Personaleinsatz Bauhof	11.100,00	8.000,00	15.545,28
9012000	ILV K Maschineneinsatz Bauhof	250,00	200,00	125,27
9013000	ILV K Fahrzeugeinsatz Bauhof	11.250,00	5.000,00	9.574,40
9015000	ILV K Verzinsung Anlagekapital	2.820,00	2.820,00	2.815,44
<b>31</b>	<b>Ergebnis der Internen Leistungsbeziehungen</b>	<b>25.420,00</b>	<b>16.020,00</b>	<b>28.060,39</b>
<b>32</b>	<b>Jahresergebnis nach Internen Leistungsbeziehungen</b>	<b>42.620,00</b>	<b>39.320,00</b>	<b>44.162,71</b>

## Teilfinanzhaushalt Produkt 21303 Öffentliche Gewässer/Wasserbauliche Anlagen

Gemeinde Aarbergen

**Fachbereich** 2 Gemeindeentwicklung und Liegenschaftsmanagement  
**Produktbereich** 13 Natur- und Landschaftspflege  
**Produkt** 21303 Öffentliche Gewässer/Wasserbauliche Anlagen

		Haushaltsansatz			Investitions- und Investitionsförderungsmaßnahmen		
Nr.	Bezeichnung	2024	Verpflichtungs-ermächtigungen	2023	Ergebnis des Jahresabschlusses 2022	Gesamtauszahlungsbedarf	davon bisher bereitgestellt
	<b>Einzahlungen aus Investitionstätigkeit</b>						
20	+ Einz. aus Investitionszuweis. und -zuschüssen sowie aus Investitionsbeiträgen						
21	+ Einz. aus Abgängen von Vermögensgegenständen des Sachanlagevermögens und des immateriellen Anlagevermögens						
22	+ Einz. aus Abgängen von Vermögensgegenständen des Finanzanlagevermögens						
	<b>Einzahlungen aus Finanzierungstätigkeit</b>						
31	+ Einz. aus der Aufnahme v. Krediten und wirtschaftlich vergleichbaren Vorgängen für Investitionen						
	<b>Summe</b>						
	<b>Auszahlungen aus Investitionstätigkeit</b>						
24	- Ausz. für den Erwerb von Grundstücken und Gebäuden						
25	- Ausz. für Baumaßnahmen						
26	- Ausz. für Investitionen in das sonstige Sachanlagevermögen und immaterielle Anlagevermögen davon: Ausz. aus gewährten Investitionszuweisungen und -zuschüssen						
27	- Ausz. für Investitionen in das Finanzanlagevermögen						
	<b>Auszahlungen aus Finanzierungstätigkeit</b>						
32	- Ausz. für die Tilgung von Krediten und wirtschaftlich vergleichbaren Vorgängen für Investitionen						
	<b>Summe</b>						
	<b>Saldo (Einzahlungen ./ Auszahlungen)</b>						

## Produktbeschreibung Produkt 21304 Betrieb von Friedhöfen / Bestattungen

Gemeinde Aarbergen

<b>Fachbereich</b>	2	Gemeindeentwicklung und Liegenschaftsmanagement
<b>Produktbereich</b>	13	Natur- und Landschaftspflege
<b>Produkt</b>	21304	Betrieb von Friedhöfen / Bestattungen

<b>Pflichtaufgaben</b>	Ja
<b>Rechtsbindungsgrad</b>	muss

<b>Klassifizierung</b>	Extern
------------------------	--------

<b>Beschreibung</b>	Bereitstellung, Bewirtschaftung und Unterhaltung von Friedhöfen und ihrer baulichen Anlagen, Gräberverwaltung
---------------------	---

<b>Auftrag</b>	§ 1 Gesetz über das Friedhofs- und Bestattungswesen, Friedhofs- und dazugehörige Gebührenordnung
----------------	--

<b>Zielgruppe</b>	Grabnutzungsberechtigte
-------------------	-------------------------

<b>Ziele</b>	Sicherstellung einer geordneten und pietätvollen Nutzung der Friedhofsanlagen auch unter Berücksichtigung historischer und kultureller Aspekte
--------------	--

<b>Leistungsauftrag</b>	Verleih von Nutzungsrechten an Grabstätten, Organisation von Bestattungen, Erlass und Aktualisierung der produktbezogenen Satzung und Gebührenordnung
-------------------------	---



# Teilergebnishaushalt Produkt 21304 Betrieb von Friedhöfen / Bestattungen

Gemeinde Aarbergen

**Fachbereich** 2 Gemeindeentwicklung und Liegenschaftsmanagement  
**Produktbereich** 13 Natur- und Landschaftspflege  
**Produkt** 21304 Betrieb von Friedhöfen / Bestattungen

		Haushaltsansatz			
Nr. / Konten	Bezeichnung	2024	2023	Ergebnis 2022	
	<b>Ordentliche Erträge</b>				
<b>01</b>	<b>Privatrechtliche Leistungsentgelte</b>				
<b>02</b>	<b>Öffentlich-rechtliche Leistungsentgelte</b>	<b>-100.560,00</b>	<b>-78.370,00</b>	<b>-93.146,17</b>	
5113000	Bestattungsgebühren	-24.500,00	-20.000,00	-18.850,00	
5113001	Gebühren Leichenhallen	-7.000,00	-7.000,00	-7.020,00	
5113002	Gebühren Aufstellung Grabmäler	-2.000,00	-2.000,00	-770,00	
5113003	Gebühren Grababräumung	-15.000,00	-10.000,00	-23.273,00	
5113010	Nutzungsgebühren Reihengräber	-3.700,00	-2.000,00	-1.496,00	
5113011	Nutzungsgebühren Urnenreihengräber	-4.000,00	-2.500,00	-3.373,60	
5113012	Nutzungsgebühren Kaufgräber	-10.000,00	-6.000,00	-6.599,87	
5113013	Nutzungsgebühren Urnenkaufgräber	-2.500,00	-2.500,00	-2.160,16	
5113014	Nutzungsgebühren Urnenwandkammer	-18.000,00	-12.000,00	-14.538,08	
5113015	Grabnutzungsgebühren (30Jahre)	-13.060,00	-13.870,00	-14.478,06	
5113016	Nutzungsgebühren anonymes Urnengrab	-800,00	-500,00	-587,40	
<b>03</b>	<b>Kostenersatzleistungen und -erstattungen</b>	<b>-1.000,00</b>	<b>-1.000,00</b>	<b>-1.306,07</b>	
5480100	Kostenerstattungen vom Bund	-500,00	-500,00	-506,00	
5488000	Kostenerstattungen von übrigen Bereichen	-500,00	-500,00	-28,00	
5488001	Kostenerstattungen von Versicherungen			-772,07	
<b>04</b>	<b>Bestandsveränderungen und aktivierte Eigenleistungen</b>				
<b>05</b>	<b>Steuern und steuerähnliche Erträge einschl. Erträge aus gesetzlichen Umlagen</b>				
<b>06</b>	<b>Erträge aus Transferleistungen</b>				
<b>07</b>	<b>Erträge aus Zuweisungen und Zuschüssen für lfd. Zwecke und allgemeine Umlagen</b>				
<b>08</b>	<b>Erträge aus der Auflösung von Sonderposten aus Investitionszuweisungen, -zuschüssen und Investitionsbeiträgen</b>				
<b>09</b>	<b>Sonstige ordentliche Erträge</b>				
<b>10</b>	<b>Summe der ordentlichen Erträge (Nr. 1 bis 9)</b>	<b>-101.560,00</b>	<b>-79.370,00</b>	<b>-94.452,24</b>	
	<b>Ordentliche Aufwendungen</b>				
<b>11</b>	<b>Personalaufwendungen</b>	<b>18.900,00</b>	<b>30.000,00</b>	<b>430,06</b>	
6201000	Entg. für geleist. Arbeitszeit (einschl. Zulagen)	15.500,00	23.000,00		
6401000	AG-Anteil zur Sozialvers. Entgeltbereich	3.400,00	5.000,00		
6420000	Beiträge z. Berufsgenossenschaft u. Unfallvers.			430,06	
6470100	Zukunftsicherung/Zusatzversorg. Entgeltbereich		2.000,00		
<b>12</b>	<b>Versorgungsaufwendungen</b>	<b>1.300,00</b>			
6451000	Auf. an Verso. kassen f tarifl. Beschäftigte	1.300,00			
<b>13</b>	<b>Aufwendungen für Sach- und Dienstleistungen</b>	<b>93.950,00</b>	<b>97.970,00</b>	<b>82.973,02</b>	
6001002	Baumaterialien	500,00	1.500,00	203,50	
6010100	Aufw. f. Büromat. u. Drucks. d. Verwaltung	50,00	130,00		
6030100	Betriebsstoffe/Verbrauchswerkzeuge	100,00	300,00	27,00	
6051000	Strom	1.050,00	670,00	905,56	
6061000	Materialaufw. für Gebäude u. Außenanlagen	3.000,00	4.000,00	3.015,61	
6062000	Materialaufw. für techn. Anlagen in Betriebsbauten			47,90	
6063000	Materialaufw. für Einrichtungen und Ausstattungen	500,00	500,00	423,28	
6081000	Reinigungsmaterial	400,00	300,00		
6089000	übriger sonstiger Materialaufwand	300,00	500,00	59,81	
6161000	Instandh. Gebäude, Außenanl. (Bauunterhaltung)	5.000,00	5.000,00	772,07	

## Teilergebnishaushalt Produkt 21304 Betrieb von Friedhöfen / Bestattungen

Gemeinde Aarbergen

Nr. / Konten	Bezeichnung	Haushaltsansatz		Ergebnis 2022
		2024	2023	
6161001	Naturdenkmal Friedhofslinde Michelbach		500,00	
6162000	Instandh. von techn. Anlagen in Betriebsbauten	200,00	250,00	
6163000	Instandh. von Einrichtungen und Ausstattungen	500,00	500,00	55,50
6166000	Wartungskosten	1.300,00	1.000,00	1.115,27
6171000	Aufwendungen für Fremdensorgung	7.300,00	7.400,00	7.357,62
6173000	Fremdreinigung	150,00	1.400,00	
6701000	Mieten, Pachten, Erbbauzinsen	1.650,00	1.650,00	1.531,61
6701001	Miete für Geräte & Maschinen	200,00	200,00	
6771000	Aufw. f. Sachverst., Rechtsanwälte u. Gerichtsk.	900,00	1.200,00	872,67
6790000	sonst. Aufw. f. Inanspruchn. v. Rechten/Diensten	69.650,00	70.000,00	65.836,00
6850000	Reisekosten	50,00		
6880000	Aufw. Für Fort- und Weiterbildung	200,00	200,00	
6900100	Beiträge f. gebäudebezogene Versicherungen	950,00	770,00	749,62
<b>14</b>	<b>Abschreibungen</b>	<b>17.990,00</b>	<b>12.710,00</b>	<b>14.151,40</b>
6620000	AfA Gebäude/-einr., Sachanlag., Infrastrukturverm.	17.780,00	12.340,00	13.778,65
6642000	Abschr. auf Betriebsausstattung	50,00	50,00	54,56
6650000	Abschreibung geringwertige Wirtschaftsgüter (GWG)	160,00	320,00	318,19
<b>15</b>	<b>Aufwendungen für Zuweisungen und Zuschüsse sowie besondere Finanzaufwendungen</b>			
<b>16</b>	<b>Steueraufwendungen einschl. Aufwendungen aus gesetzlichen Umlageverpflichtungen</b>			
<b>18</b>	<b>Sonstige ordentliche Aufwendungen</b>			
<b>19</b>	<b>Summe der ordentlichen Aufwendungen (Nr. 11 bis 18)</b>	<b>132.140,00</b>	<b>140.680,00</b>	<b>97.554,48</b>
<b>20</b>	<b>Verwaltungsergebnis (Nr. 10 ./ Nr. 19)</b>	<b>30.580,00</b>	<b>61.310,00</b>	<b>3.102,24</b>
<b>21</b>	<b>Finanzerträge</b>			
<b>22</b>	<b>Finanzaufwendungen</b>			
<b>23</b>	<b>Finanzergebnis (Nr. 21 bis Nr. 22)</b>			
<b>24</b>	<b>Ordentliches Ergebnis (Verwaltungsergebnis und Finanzergebnis Nr. 20 und Nr. 23)</b>	<b>30.580,00</b>	<b>61.310,00</b>	<b>3.102,24</b>
<b>25</b>	<b>Außerordentliche Erträge</b>			
<b>26</b>	<b>Außerordentliche Aufwendungen</b>			
<b>27</b>	<b>Außerordentliches Ergebnis (Nr. 25 ./ Nr. 26)</b>			
<b>28</b>	<b>Jahresergebnis vor internen Leistungsbeziehungen</b>	<b>30.580,00</b>	<b>61.310,00</b>	<b>3.102,24</b>
	<b>(ordentliches Ergebnis und außerordentliches Ergebnis Nr. 24 und Nr. 27)</b>			
29	Erlöse der internen Leistungsbeziehungen			
30	Kosten der internen Leistungsbeziehungen	123.170,00	110.570,00	121.412,37
9011000	ILV K Personaleinsatz Bauhof	38.700,00	35.000,00	40.189,75
9012000	ILV K Maschineneinsatz Bauhof	450,00	400,00	580,09
9013000	ILV K Fahrzeugeinsatz Bauhof	17.600,00	16.000,00	20.577,20
9014000	ILV K Personal Verwaltung	50.900,00	45.400,00	45.400,00
9015000	ILV K Verzinsung Anlagekapital	15.520,00	13.770,00	14.665,33
<b>31</b>	<b>Ergebnis der internen Leistungsbeziehungen</b>	<b>123.170,00</b>	<b>110.570,00</b>	<b>121.412,37</b>
<b>32</b>	<b>Jahresergebnis nach internen Leistungsbeziehungen</b>	<b>153.750,00</b>	<b>171.880,00</b>	<b>124.514,61</b>

## Teilfinanzhaushalt Produkt 21304 Betrieb von Friedhöfen / Bestattungen

Gemeinde Aarbergen

**Fachbereich** 2 Gemeindeentwicklung und Liegenschaftsmanagement  
**Produktbereich** 13 Natur- und Landschaftspflege  
**Produkt** 21304 Betrieb von Friedhöfen / Bestattungen

		Haushaltsansatz			Investitions- und Investitionsförderungsmaßnahmen		
Nr.	Bezeichnung	2024	Verpflichtungs-ermächtigungen	2023	Ergebnis des Jahresabschlusses 2022	Gesamtauszahlungsbedarf	davon bisher bereitgestellt
	<b>Einzahlungen aus Investitionstätigkeit</b>						
20	+ Einz. aus Investitionszuweis. und -zuschüssen sowie aus Investitionsbeiträgen						
21	+ Einz. aus Abgängen von Vermögensgegenständen des Sachanlagevermögens und des immateriellen Anlagevermögens						
22	+ Einz. aus Abgängen von Vermögensgegenständen des Finanzanlagevermögens						
	<b>Einzahlungen aus Finanzierungstätigkeit</b>						
31	+ Einz. aus der Aufnahme v. Krediten und wirtschaftlich vergleichbaren Vorgängen für Investitionen						
	<b>Summe</b>						
	<b>Auszahlungen aus Investitionstätigkeit</b>						
24	- Ausz. für den Erwerb von Grundstücken und Gebäuden	-34.000,00			-67.066,29	-137.458,37	-61.458,37
25	- Ausz. für Baumaßnahmen						
26	- Ausz. für Investitionen in das sonstige Sachanlagevermögen und immaterielle Anlagevermögen	-1.500,00		-5.000,00	-386,66	-7.806,82	-7.806,82
	davon: Ausz. aus gewährten Investitionszuweisungen und -zuschüssen			-5.000,00		-5.000,00	-5.000,00
27	- Ausz. für Investitionen in das Finanzanlagevermögen						
	<b>Auszahlungen aus Finanzierungstätigkeit</b>						
32	- Ausz. für die Tilgung von Krediten und wirtschaftlich vergleichbaren Vorgängen für Investitionen						
	<b>Summe</b>	<b>-35.500,00</b>		<b>-5.000,00</b>	<b>-67.452,95</b>	<b>-145.265,19</b>	<b>-69.265,19</b>
	<b>Saldo (Einzahlungen ./ Auszahlungen)</b>	<b>-35.500,00</b>		<b>-5.000,00</b>	<b>-67.452,95</b>	<b>-145.265,19</b>	<b>-69.265,19</b>

## Investitionen Produkt 21304 Betrieb von Friedhöfen / Bestattungen

Gemeinde Aarbergen

Nr. Bezeichnung	Ansatz 2024	Verpflichtungs- Ermächtigungen	Ansatz 2023	Finanzplan 2025	Finanzplan 2026	Finanzplan 2027
I213041001 Urnenwand (Friedhof Kettenbach) 24 24 Ausz.f.d.Erwerb v.Grundstücken u.Gebäuden				-18.000 -18.000		
I213042001 Urnenwand (Friedhof Michelbach) 24 24 Ausz.f.d.Erwerb v.Grundstücken u.Gebäuden					-19.000 -19.000	
I213042101 Erneuerung Dach Trauerhalle 26 26 Ausz.f.Invest.i.d.sonst.Sachanl.vermögen			-5.000 -5.000			
I213043003 Urnenwand (Friedhof Hausen) 24 24 Ausz.f.d.Erwerb v.Grundstücken u.Gebäuden	-17.000 -17.000					
I213044001 Urnenwand (Friedhof Rüha) 24 24 Ausz.f.d.Erwerb v.Grundstücken u.Gebäuden	-17.000 -17.000					
I213045001 Urnenstelen (Friedhof Panrod) 24 24 Ausz.f.d.Erwerb v.Grundstücken u.Gebäuden					-19.000 -19.000	
I213045002 Zutrittstor Friedhof/Gemeindehaus - Panrod 26 26 Ausz.f.Invest.i.d.sonst.Sachanl.vermögen	-1.500 -1.500					
I213046001 Urnenwand (Friedhof Daisbach) 24 24 Ausz.f.d.Erwerb v.Grundstücken u.Gebäuden						-20.000 -20.000
<b>Gesamtsumme Auszahlungen</b>	<b>-35.500</b>		<b>-5.000</b>	<b>-18.000</b>	<b>-38.000</b>	<b>-20.000</b>
<b>Gesamtsumme Einzahlungen</b>						
<b>Gesamtsumme</b>	<b>-35.500</b>		<b>-5.000</b>	<b>-18.000</b>	<b>-38.000</b>	<b>-20.000</b>

## Produktbeschreibung Produkt 21305 Förderung der Landwirtschaft

Gemeinde Aarbergen

<b>Fachbereich</b>	2	Gemeindeentwicklung und Liegenschaftsmanagement
<b>Produktbereich</b>	13	Natur- und Landschaftspflege
<b>Produkt</b>	21305	Förderung der Landwirtschaft

<b>Pflichtaufgaben</b>	Ja
<b>Rechtsbindungsgrad</b>	muss

<b>Klassifizierung</b>	Extern
------------------------	--------

# Teilergebnishaushalt Produkt 21305 Förderung der Landwirtschaft

Gemeinde Aarbergen

**Fachbereich** 2 Gemeindeentwicklung und Liegenschaftsmanagement  
**Produktbereich** 13 Natur- und Landschaftspflege  
**Produkt** 21305 Förderung der Landwirtschaft

		Haushaltsansatz		
Nr. / Konten	Bezeichnung	2024	2023	Ergebnis 2022
	<b>Ordentliche Erträge</b>			
01	Privatrechtliche Leistungsentgelte			
02	Öffentlich-rechtliche Leistungsentgelte			
03	Kostensatzleistungen und -erstattungen			
04	Bestandsveränderungen und aktivierte Eigenleistungen			
05	Steuern und steuerähnliche Erträge einschl. Erträge aus gesetzlichen Umlagen			
06	Erträge aus Transferleistungen			
07	Erträge aus Zuweisungen und Zuschüssen für lfd. Zwecke und allgemeine Umlagen			
08	Erträge aus der Auflösung von Sonderposten aus Investitionszuweisungen, -zuschüssen und Investitionsbeiträgen			
09	Sonstige ordentliche Erträge			
10	Summe der ordentlichen Erträge (Nr. 1 bis 9)			
	<b>Ordentliche Aufwendungen</b>			
11	Personalaufwendungen			
12	Versorgungsaufwendungen			
13	Aufwendungen für Sach- und Dienstleistungen			
14	Abschreibungen			
15	Aufwendungen für Zuweisungen und Zuschüsse sowie besondere Finanzaufwendungen			
16	Steueraufwendungen einschl. Aufwendungen aus gesetzlichen Umlageverpflichtungen			
18	Sonstige ordentliche Aufwendungen			
19	Summe der ordentlichen Aufwendungen (Nr. 11 bis 18)			
20	Verwaltungsergebnis (Nr. 10 ./ Nr. 19)			
21	Finanzerträge			
22	Finanzaufwendungen			
23	Finanzergebnis (Nr. 21 bis Nr. 22)			
24	Ordentliches Ergebnis (Verwaltungsergebnis und Finanzergebnis Nr. 20 und Nr. 23)			
25	Außerordentliche Erträge			
26	Außerordentliche Aufwendungen			
27	Außerordentliches Ergebnis (Nr. 25 ./ Nr. 26)			
28	Jahresergebnis vor internen Leistungsbeziehungen (ordentliches Ergebnis und außerordentliches Ergebnis Nr. 24 und Nr. 27)			
29	Erlöse der internen Leistungsbeziehungen			
30	Kosten der internen Leistungsbeziehungen			
31	Ergebnis der internen Leistungsbeziehungen			
32	Jahresergebnis nach internen Leistungsbeziehungen			

## Teilfinanzhaushalt Produkt 21305 Förderung der Landwirtschaft

Gemeinde Aarbergen

**Fachbereich** 2 Gemeindeentwicklung und Liegenschaftsmanagement  
**Produktbereich** 13 Natur- und Landschaftspflege  
**Produkt** 21305 Förderung der Landwirtschaft

		Haushaltsansatz			Investitions- und Investitionsförderungsmaßnahmen		
Nr.	Bezeichnung	2024	Verpflichtungs-ermächtigungen	2023	Ergebnis des Jahresabschlusses 2022	Gesamtauszahlungsbedarf	davon bisher bereitgestellt
	<b>Einzahlungen aus Investitionstätigkeit</b>						
20	+ Einz. aus Investitionszuweis. und -zuschüssen sowie aus Investitionsbeiträgen						
21	+ Einz. aus Abgängen von Vermögensgegenständen des Sachanlagevermögens und des immateriellen Anlagevermögens						
22	+ Einz. aus Abgängen von Vermögensgegenständen des Finanzanlagevermögens						
	<b>Einzahlungen aus Finanzierungstätigkeit</b>						
31	+ Einz. aus der Aufnahme v. Krediten und wirtschaftlich vergleichbaren Vorgängen für Investitionen						
	<b>Summe</b>						
	<b>Auszahlungen aus Investitionstätigkeit</b>						
24	- Ausz. für den Erwerb von Grundstücken und Gebäuden						
25	- Ausz. für Baumaßnahmen						
26	- Ausz. für Investitionen in das sonstige Sachanlagevermögen und immaterielle Anlagevermögen davon: Ausz. aus gewährten Investitionszuweisungen und -zuschüssen						
27	- Ausz. für Investitionen in das Finanzanlagevermögen						
	<b>Auszahlungen aus Finanzierungstätigkeit</b>						
32	- Ausz. für die Tilgung von Krediten und wirtschaftlich vergleichbaren Vorgängen für Investitionen						
	<b>Summe</b>						
	<b>Saldo (Einzahlungen ./ Auszahlungen)</b>						

## Produktbeschreibung Produkt 21401 Allgemeine Aufgaben des Umweltschutzes

Gemeinde Aarbergen

<b>Fachbereich</b>	2	Gemeindeentwicklung und Liegenschaftsmanagement
<b>Produktbereich</b>	14	Umweltschutz
<b>Produkt</b>	21401	Allgemeine Aufgaben des Umweltschutzes

<b>Pflichtaufgaben</b>	Ja
<b>Rechtsbindungsgrad</b>	muss

<b>Klassifizierung</b>	Extern
------------------------	--------

<b>Beschreibung</b>	Ermitteln, Verfolgen und eventuelles Weiterleiten von Verstößen gegen das Wasserrecht, Eigenkontrollverordnung (EKVO), bsp. Gewässerschutz, Naturschutzrecht (illegale Beseitigung von Hecken+ Bäumen), illegale Bauschuttentsorgungen und Erdauffüllungen
---------------------	--

<b>Auftrag</b>	Umweltrecht
----------------	-------------



## Teilergebnishaushalt Produkt 21401 Allgemeine Aufgaben des Umweltschutzes

Gemeinde Aarbergen

**Fachbereich** 2 Gemeindeentwicklung und Liegenschaftsmanagement  
**Produktbereich** 14 Umweltschutz  
**Produkt** 21401 Allgemeine Aufgaben des Umweltschutzes

Nr. / Konten	Bezeichnung	Haushaltsansatz		Ergebnis 2022
		2024	2023	
	<b>Ordentliche Erträge</b>			
01	Privatrechtliche Leistungsentgelte			
02	Öffentlich-rechtliche Leistungsentgelte			
03	Kostenersatzleistungen und -erstattungen			
04	Bestandsveränderungen und aktivierte Eigenleistungen			
05	Steuern und steuerähnliche Erträge einschl. Erträge aus gesetzlichen Umlagen			
06	Erträge aus Transferleistungen			
07	Erträge aus Zuweisungen und Zuschüssen für lfd. Zwecke und allgemeine Umlagen			
08	Erträge aus der Auflösung von Sonderposten aus Investitionszuweisungen, -zuschüssen und Investitionsbeiträgen			
09	Sonstige ordentliche Erträge			
10	<b>Summe der ordentlichen Erträge (Nr. 1 bis 9)</b>			
	<b>Ordentliche Aufwendungen</b>			
11	<b>Personalaufwendungen</b>	<b>4.000,00</b>	<b>8.000,00</b>	
6201000	Entg. für geleist. Arbeitszeit (einschl. Zulagen)	3.300,00	6.200,00	
6401000	AG-Anteil zur Sozialvers. Entgeltbereich	700,00	1.300,00	
6470100	Zukunftsicherung/Zusatzversorg. Entgeltbereich		500,00	
12	<b>Versorgungsaufwendungen</b>	<b>400,00</b>		<b>260,50</b>
6451000	Auf. an Verso. kassen f tarifl. Beschäftigte	400,00		
6460100	Zuführung zu Pensionsrückstellungen			260,50
13	<b>Aufwendungen für Sach- und Dienstleistungen</b>			
14	<b>Abschreibungen</b>			
15	<b>Aufwendungen für Zuweisungen und Zuschüsse sowie besondere Finanzaufwendungen</b>			
16	<b>Steueraufwendungen einschl. Aufwendungen aus gesetzlichen Umlageverpflichtungen</b>			
18	<b>Sonstige ordentliche Aufwendungen</b>			
19	<b>Summe der ordentlichen Aufwendungen (Nr. 11 bis 18)</b>	<b>4.400,00</b>	<b>8.000,00</b>	<b>260,50</b>
20	<b>Verwaltungsergebnis (Nr. 10 ./ Nr. 19)</b>	<b>4.400,00</b>	<b>8.000,00</b>	<b>260,50</b>
21	<b>Finanzerträge</b>			
22	<b>Finanzaufwendungen</b>			
23	<b>Finanzergebnis (Nr. 21 bis Nr. 22)</b>			
24	<b>Ordentliches Ergebnis (Verwaltungsergebnis und Finanzergebnis Nr. 20 und Nr. 23)</b>	<b>4.400,00</b>	<b>8.000,00</b>	<b>260,50</b>
25	<b>Außerordentliche Erträge</b>			
26	<b>Außerordentliche Aufwendungen</b>			
27	<b>Außerordentliches Ergebnis (Nr. 25 ./ Nr. 26)</b>			
28	<b>Jahresergebnis vor internen Leistungsbeziehungen</b>	<b>4.400,00</b>	<b>8.000,00</b>	<b>260,50</b>
	<b>(ordentliches Ergebnis und außerordentliches Ergebnis Nr. 24 und Nr. 27)</b>			
29	Erlöse der internen Leistungsbeziehungen			
30	Kosten der internen Leistungsbeziehungen			
31	<b>Ergebnis der internen Leistungsbeziehungen</b>			
32	<b>Jahresergebnis nach internen Leistungsbeziehungen</b>	<b>4.400,00</b>	<b>8.000,00</b>	<b>260,50</b>

## Teilfinanzhaushalt Produkt 21401 Allgemeine Aufgaben des Umweltschutzes

Gemeinde Aarbergen

<b>Fachbereich</b>	2	Gemeindeentwicklung und Liegenschaftsmanagement
<b>Produktbereich</b>	14	Umweltschutz
<b>Produkt</b>	21401	Allgemeine Aufgaben des Umweltschutzes

		Haushaltsansatz			Investitions- und Investitionsförderungsmaßnahmen		
Nr.	Bezeichnung	2024	Verpflichtungsermächtigungen	2023	Ergebnis des Jahresabschlusses 2022	Gesamtauszahlungsbedarf	davon bisher bereitgestellt
	<b>Einzahlungen aus Investitionstätigkeit</b>						
20	+ Einz. aus Investitionszuweis. und -zuschüssen sowie aus Investitionsbeiträgen						
21	+ Einz. aus Abgängen von Vermögensgegenständen des Sachanlagevermögens und des immateriellen Anlagevermögens						
22	+ Einz. aus Abgängen von Vermögensgegenständen des Finanzanlagevermögens						
	<b>Einzahlungen aus Finanzierungstätigkeit</b>						
31	+ Einz. aus der Aufnahme v. Krediten und wirtschaftlich vergleichbaren Vorgängen für Investitionen						
	<b>Summe</b>						
	<b>Auszahlungen aus Investitionstätigkeit</b>						
24	- Ausz. für den Erwerb von Grundstücken und Gebäuden						
25	- Ausz. für Baumaßnahmen						
26	- Ausz. für Investitionen in das sonstige Sachanlagevermögen und immaterielle Anlagevermögen davon: Ausz. aus gewährten Investitionszuweisungen und -zuschüssen						
27	- Ausz. für Investitionen in das Finanzanlagevermögen						
	<b>Auszahlungen aus Finanzierungstätigkeit</b>						
32	- Ausz. für die Tilgung von Krediten und wirtschaftlich vergleichbaren Vorgängen für Investitionen						
	<b>Summe</b>						
	<b>Saldo (Einzahlungen ./ Auszahlungen)</b>						

## Produktbeschreibung Produkt 21501 Gemeinschaftshäuser und sonstige Einrichtungen

Gemeinde Aarbergen

<b>Fachbereich</b>	2	Gemeindeentwicklung und Liegenschaftsmanagement
<b>Produktbereich</b>	15	Wirtschaft und Tourismus
<b>Produkt</b>	21501	Gemeinschaftshäuser und sonstige Einrichtungen

<b>Pflichtaufgaben</b>	Ja
<b>Rechtsbindungsgrad</b>	muss

<b>Klassifizierung</b>	Extern
------------------------	--------

<b>Beschreibung</b>	Bereitstellung, Bewirtschaftung und Unterhaltung von gemeindlichen Mehrzweckeinrichtungen
---------------------	---

<b>Auftrag</b>	§ 19 HGO, Beschlüsse der gemeindlicher Gremien
----------------	--

<b>Zielgruppe</b>	Mieterinnen und Mieter, Interessenten
-------------------	---------------------------------------

<b>Ziele</b>	Wirtschaftliche Auslastung der Räume, Säle und Hallen
--------------	---

<b>Leistungsauftrag</b>	Vermietung und Verpachtung von Räumen, Sälen und Hallen (inklusive Hausverwaltung, Hausmeister, Reinigung, Ver- und Entsorgung), Erlass und Aktualisierung der produktbezogenen Satzungen und Gebührenordnungen, Betrieb der Einrichtungen (Umfassende Verantwortung für die Abwicklung der Geschäftsvorfälle), Vergabe der Einrichtungen einschließlich Beratung und Erhebung der produktbezogenen Gebühren, Bewirtschaftung (Grundbesitzabgaben, Energiebezugskosten, Reinigung und sonstige Nebenkosten), Durchführung Instandhaltungs- und Instandsetzungsmaßnahmen, Veranlassung Sanierungsmaßnahmen, Prüfung technischer Anlagen und Prüfung von Sonderbauten, Pflege Außenanlagen, Abwicklung von Schadensfällen, Technische Unterstützung der Nutzer durch eigene Hausmeister, Fortentwicklung und Aktualisierung der produktbezogenen Satzung und Gebührenordnung, Erhebung der produktbezogenen Gebühren. Grundlagenermittlung, Vorplanung, Entwurfsplanung, Genehmigungsplanung, Ausführungsplanung, Vorbereiten der Vergabe, Pflege Außenanlagen (inkl. Hausverwaltung, Hausmeister, Reinigung, Ver- und Entsorgung)
-------------------------	--

# Teilergebnishaushalt Produkt 21501 Gemeinschaftshäuser und sonstige Einrichtungen

Gemeinde Aarbergen

**Fachbereich** 2 Gemeindeentwicklung und Liegenschaftsmanagement  
**Produktbereich** 15 Wirtschaft und Tourismus  
**Produkt** 21501 Gemeinschaftshäuser und sonstige Einrichtungen

		Haushaltsansatz			
Nr. / Konten	Bezeichnung	2024	2023	Ergebnis 2022	
	<b>Ordentliche Erträge</b>				
<b>01</b>	<b>Privatrechtliche Leistungsentgelte</b>	<b>-300,00</b>	<b>-300,00</b>	<b>-369,68</b>	
5003000	Umsatzerlöse aus Überlassung Gebäude und Räume	-300,00		-369,68	
5005000	Umsatzerlöse a.d.sonst. Nutzung v Vermögen/Rechten		-300,00		
<b>02</b>	<b>Öffentlich-rechtliche Leistungsentgelte</b>	<b>-7.100,00</b>	<b>-9.200,00</b>	<b>-5.787,46</b>	
5111000	Wassergebühren		-1.300,00		
5111052	Schmutzwassergebühren		-800,00		
5115000	Benutzungsgebühren Gemeinschaftshäuser	-7.100,00	-7.100,00	-5.787,46	
<b>03</b>	<b>Kostenersatzleistungen und -erstattungen</b>	<b>-15.000,00</b>	<b>-15.000,00</b>	<b>-2.509,42</b>	
5488000	Kostenerstattungen von übrigen Bereichen	-15.000,00	-15.000,00	-610,64	
5488001	Kostenerstattungen von Versicherungen			-1.898,78	
<b>04</b>	<b>Bestandsveränderungen und aktivierte Eigenleistungen</b>				
<b>05</b>	<b>Steuern und steuerähnliche Erträge einschl. Erträge aus gesetzlichen Umlagen</b>				
<b>06</b>	<b>Erträge aus Transferleistungen</b>				
<b>07</b>	<b>Erträge aus Zuweisungen und Zuschüssen für lfd. Zwecke und allgemeine Umlagen</b>				
<b>08</b>	<b>Erträge aus der Auflösung von Sonderposten aus Investitionszuweisungen,</b>	<b>-4.820,00</b>	<b>-4.820,00</b>	<b>-4.823,89</b>	
	<b>-zuschüssen und Investitionsbeiträgen</b>				
5460100	Erträge Auflös SOPO Invest vom öffentl Bereich	-4.820,00	-4.820,00	-4.823,89	
<b>09</b>	<b>Sonstige ordentliche Erträge</b>				
<b>10</b>	<b>Summe der ordentlichen Erträge (Nr. 1 bis 9)</b>	<b>-27.220,00</b>	<b>-29.320,00</b>	<b>-13.490,45</b>	
	<b>Ordentliche Aufwendungen</b>				
<b>11</b>	<b>Personalaufwendungen</b>	<b>6.400,00</b>	<b>11.800,00</b>	<b>11.457,97</b>	
6201000	Entg. für geleist. Arbeitszeit (einschl. Zulagen)	5.200,00	9.000,00	8.888,72	
6401000	AG-Anteil zur Sozialvers. Entgeltbereich	1.200,00	2.000,00	1.898,22	
6470100	Zukunftssicherung/Zusatzversorg. Entgeltbereich		800,00	671,03	
<b>12</b>	<b>Versorgungsaufwendungen</b>	<b>500,00</b>			
6451000	Auf. an Verso. kassen f tarifl. Beschäftigte	500,00			
<b>13</b>	<b>Aufwendungen für Sach- und Dienstleistungen</b>	<b>233.236,00</b>	<b>271.860,00</b>	<b>258.498,06</b>	
6010100	Aufw. f. Büromat. u. Drucks. d. Verwaltung	50,00	50,00		
6020000	Hilfsstoffe	500,00	500,00		
6030100	Betriebsstoffe/Verbrauchswerkzeuge	100,00	150,00		
6050001	Betriebskosten	18.000,00	25.000,00	15.964,90	
6051000	Strom	22.900,00	44.500,00	16.147,06	
6052000	Gas	400,00	400,00	178,49	
6053001	Wärmelieferung	67.000,00	76.700,00	90.869,60	
6056000	Wasser	2.900,00	2.565,00	2.125,67	
6057001	Schmutzwasser	1.950,00	1.750,00	1.423,60	
6057002	Niederschlagswasser	3.666,00	2.425,00	1.834,12	
6061000	Materialaufw. für Gebäude u. Außenanlagen	3.000,00	4.000,00	226,52	
6063000	Materialaufw. für Einrichtungen und Ausstattungen	2.000,00	2.000,00	2.893,32	
6081000	Reinigungsmaterial		700,00	46,77	
6089000	übriger sonstiger Materialaufwand	4.000,00	3.000,00	175,46	
6101002	Wasser-/Energieabrechnung		150,00	125,35	
6161000	Instandh. Gebäude, Außenanl. (Bauunterhaltung)	21.000,00	28.000,00	73.880,72	
6162000	Instandh. von techn. Anlagen in Betriebsbauten	3.000,00	3.000,00	208,79	

## Teilergebnishaushalt Produkt 21501 Gemeinschaftshäuser und sonstige Einrichtungen

Gemeinde Aarbergen

Nr. / Konten	Bezeichnung	Haushaltsansatz		Ergebnis 2022
		2024	2023	
6163000	Instandh. von Einrichtungen und Ausstattungen	3.000,00	3.000,00	496,28
6166000	Wartungskosten	11.400,00	11.800,00	736,71
6173000	Fremdreinigung	50.150,00	34.700,00	35.060,69
6730001	Müllgebühren	550,00	720,00	663,30
6771000	Aufw. f. Sachverst., Rechtsanwälte u. Gerichtsk.	1.500,00	11.500,00	
6772000	Aufw. für Steuerberatung & Wirtschaftsprüfung	900,00	2.000,00	1.495,49
6790000	sonst. Aufw. f. Inanspruchn. v. Rechten/Diensten			1.189,65
6900100	Beiträge f. gebäudebezogene Versicherungen	15.270,00	13.250,00	12.755,57
<b>14</b>	<b>Abschreibungen</b>	<b>42.840,00</b>	<b>44.550,00</b>	<b>47.281,39</b>
6620000	AfA Gebäude/-einr., Sachanlag., Infrastrukturverm.	40.230,00	40.230,00	40.227,04
6630000	Abschr. auf techn. Anlagen u. Maschinen		220,00	889,00
6642000	Abschr. auf Betriebsausstattung	2.610,00	4.100,00	6.165,35
<b>15</b>	<b>Aufwendungen für Zuweisungen und Zuschüsse sowie besondere Finanzaufwendungen</b>			
<b>16</b>	<b>Steueraufwendungen einschl. Aufwendungen aus gesetzlichen Umlageverpflichtungen</b>			
<b>18</b>	<b>Sonstige ordentliche Aufwendungen</b>			
<b>19</b>	<b>Summe der ordentlichen Aufwendungen (Nr. 11 bis 18)</b>	<b>282.976,00</b>	<b>328.210,00</b>	<b>317.237,42</b>
<b>20</b>	<b>Verwaltungsergebnis (Nr. 10 ./ Nr. 19)</b>	<b>255.756,00</b>	<b>298.890,00</b>	<b>303.746,97</b>
<b>21</b>	<b>Finanzerträge</b>			
<b>22</b>	<b>Finanzaufwendungen</b>			<b>2.555,45</b>
7730200	Auflösung Ansparraten Fondsdarlehen			2.555,45
<b>23</b>	<b>Finanzergebnis (Nr. 21 bis Nr. 22)</b>			<b>2.555,45</b>
<b>24</b>	<b>Ordentliches Ergebnis (Verwaltungsergebnis und Finanzergebnis Nr. 20 und Nr. 23)</b>	<b>255.756,00</b>	<b>298.890,00</b>	<b>306.302,42</b>
<b>25</b>	<b>Außerordentliche Erträge</b>			
<b>26</b>	<b>Außerordentliche Aufwendungen</b>			
<b>27</b>	<b>Außerordentliches Ergebnis (Nr. 25 ./ Nr. 26)</b>			
<b>28</b>	<b>Jahresergebnis vor Internen Leistungsbeziehungen</b>	<b>255.756,00</b>	<b>298.890,00</b>	<b>306.302,42</b>
	<b>(ordentliches Ergebnis und außerordentliches Ergebnis Nr. 24 und Nr. 27)</b>			
<b>29</b>	<b>Erlöse der internen Leistungsbeziehungen</b>			
<b>30</b>	<b>Kosten der internen Leistungsbeziehungen</b>	<b>230.060,00</b>	<b>224.780,00</b>	<b>204.845,16</b>
9011000	ILV K Personaleinsatz Bauhof	33.000,00	30.000,00	12.558,40
9012000	ILV K Maschineneinsatz Bauhof	1.000,00	1.000,00	391,68
9013000	ILV K Fahrzeugeinsatz Bauhof	8.000,00	12.500,00	4.974,34
9014000	ILV K Personal Verwaltung	53.000,00	47.700,00	47.700,00
9015000	ILV K Verzinsung Anlagekapital	135.060,00	133.580,00	139.220,74
<b>31</b>	<b>Ergebnis der Internen Leistungsbeziehungen</b>	<b>230.060,00</b>	<b>224.780,00</b>	<b>204.845,16</b>
<b>32</b>	<b>Jahresergebnis nach internen Leistungsbeziehungen</b>	<b>485.816,00</b>	<b>523.670,00</b>	<b>511.147,58</b>

## Teilfinanzhaushalt Produkt 21501 Gemeinschaftshäuser und sonstige Einrichtungen

Gemeinde Aarbergen

<b>Fachbereich</b>	2	Gemeindeentwicklung und Liegenschaftsmanagement
<b>Produktbereich</b>	15	Wirtschaft und Tourismus
<b>Produkt</b>	21501	Gemeinschaftshäuser und sonstige Einrichtungen

		Haushaltsansatz			Investitions- und Investitionsförderungsmaßnahmen		
Nr.	Bezeichnung	2024	Verpflichtungs-ermächtigungen	2023	Ergebnis des Jahres- abschlusses 2022	Gesamt- auszahlungs- bedarf	davon bisher bereitgestellt
	<b>Einzahlungen aus Investitionstätigkeit</b>						
20	+ Einz. aus Investitionszuweis. und -zuschüssen sowie aus Investitionsbeiträgen	75.000,00			483.946,43		
21	+ Einz. aus Abgängen von Vermögensgegenständen des Sachanlagevermögens und des immateriellen Anlagevermögens						
22	+ Einz. aus Abgängen von Vermögensgegenständen des Finanzanlagevermögens						
	<b>Einzahlungen aus Finanzierungstätigkeit</b>						
31	+ Einz. aus der Aufnahme v. Krediten und wirtschaftlich vergleichbaren Vorgängen für Investitionen						
	<b>Summe</b>	<b>75.000,00</b>			<b>483.946,43</b>		
	<b>Auszahlungen aus Investitionstätigkeit</b>						
24	- Ausz. für den Erwerb von Grundstücken und Gebäuden						
25	- Ausz. für Baumaßnahmen	-120.000,00		-1.500.000,00	-48.069,29	-2.912.359,81	-2.912.359,81
26	- Ausz. für Investitionen in das sonstige Sachanlagevermögen und immaterielle Anlagevermögen davon: Ausz. aus gewährten Investitionszuweisungen und -zuschüssen	-10.000,00			-12.312,05	-40.000,00	-40.000,00
27	- Ausz. für Investitionen in das Finanzanlagevermögen	-10.000,00				-10.000,00	-10.000,00
	<b>Auszahlungen aus Finanzierungstätigkeit</b>						
32	- Ausz. für die Tilgung von Krediten und wirtschaftlich vergleichbaren Vorgängen für Investitionen						
	<b>Summe</b>	<b>-140.000,00</b>		<b>-1.500.000,00</b>	<b>-60.381,34</b>	<b>-2.962.359,81</b>	<b>-2.962.359,81</b>
	<b>Saldo (Einzahlungen ./ Auszahlungen)</b>	<b>-65.000,00</b>		<b>-1.500.000,00</b>	<b>423.565,09</b>	<b>-2.962.359,81</b>	<b>-2.962.359,81</b>

## Investitionen Produkt 21501 Gemeinschaftshäuser und sonstige Einrichtungen

Gemeinde Aarbergen

Nr. Bezeichnung	Ansatz 2024	Verpflichtungs- Ermächtigungen	Ansatz 2023	Finanzplan 2025	Finanzplan 2026	Finanzplan 2027
I215011002 Erneuerung Außenbeleuchtung BGH Keba 26 26 Ausz.f.Invest.i.d.sonst.Sachanl.vermögen	-10.000 -10.000					
I215013101 Umbau Alte Schule Hausen (IKEK) 20 20 Einz.a.Inv.zuw.u.-zusch.s.a.Inv.beitr. 25 25 Auszahlungen für Baumaßnahmen	-45.000 75.000 -120.000					
I215014001 Abriss/Neubau BGH Rückershäuser 25 25 Auszahlungen für Baumaßnahmen			-1.500.000 -1.500.000			
<b>Gesamtsumme Auszahlungen</b>	<b>-130.000</b>		<b>-1.500.000</b>			
<b>Gesamtsumme Einzahlungen</b>	<b>75.000</b>					
<b>Gesamtsumme</b>	<b>-55.000</b>		<b>-1.500.000</b>			

## Produktbeschreibung Produkt 30101 Betreuung der Gemeindegremien

Gemeinde Aarbergen

<b>Fachbereich</b>	3	Verwaltungssteuerung
<b>Produktbereich</b>	01.	Innere Verwaltung
<b>Produkt</b>	30101	Betreuung der Gemeindegremien

<b>Pflichtaufgaben</b>	Ja
<b>Rechtsbindungsgrad</b>	muss

<b>Klassifizierung</b>	Extern
------------------------	--------

<b>Beschreibung</b>	Unterstützung und Betreuung der Gemeindegremien,
---------------------	--

<b>Auftrag</b>	Hessische Gemeindeordnung, Hessisches Kommunalwahlgesetz, Hauptsatzung, Geschäftsordnungen, Entschädigungssatzung,
----------------	--

<b>Zielgruppe</b>	Gemeindegremien
-------------------	-----------------

<b>Ziele</b>	Rechtlich einwandfreie, unparteiische, effektive Vor- und Nachbereitung der Sitzungen,
--------------	--

<b>Leistungsauftrag</b>	Organisatorische Vorbereitung der Sitzungen der gemeindlichen Gremien, organisatorische Nachbereitung der Sitzungen der gemeindlichen Gremien, Beschlussüberwachung, Entschädigung für ehrenamtliche Tätigkeit
-------------------------	--



# Teilergebnishaushalt Produkt 30101 Betreuung der Gemeindegremien

Gemeinde Aarbergen

**Fachbereich** 3 Verwaltungsteuerung  
**Produktbereich** 01. Innere Verwaltung  
**Produkt** 30101 Betreuung der Gemeindegremien

		Haushaltsansatz		
Nr. / Konten	Bezeichnung	2024	2023	Ergebnis 2022
	<b>Ordentliche Erträge</b>			
<b>01</b>	<b>Privatrechtliche Leistungsentgelte</b>	<b>-2.000,00</b>	<b>-1.600,00</b>	<b>-1.794,50</b>
5090000	sonstige Umsatzerlöse	-2.000,00	-1.600,00	-1.794,50
<b>02</b>	<b>Öffentlich-rechtliche Leistungsentgelte</b>			
<b>03</b>	<b>Kostenersatzleistungen und -erstattungen</b>			
<b>04</b>	<b>Bestandsveränderungen und aktivierte Eigenleistungen</b>			
<b>05</b>	<b>Steuern und steuerähnliche Erträge einschl. Erträge aus gesetzlichen Umlagen</b>			
<b>06</b>	<b>Erträge aus Transferleistungen</b>			
<b>07</b>	<b>Erträge aus Zuweisungen und Zuschüssen für lfd. Zwecke und allgemeine Umlagen</b>			
<b>08</b>	<b>Erträge aus der Auflösung von Sonderposten aus Investitionszuweisungen, -zuschüssen und Investitionsbeiträgen</b>			
<b>09</b>	<b>Sonstige ordentliche Erträge</b>			
<b>10</b>	<b>Summe der ordentlichen Erträge (Nr. 1 bis 9)</b>	<b>-2.000,00</b>	<b>-1.600,00</b>	<b>-1.794,50</b>
	<b>Ordentliche Aufwendungen</b>			
<b>11</b>	<b>Personalaufwendungen</b>	<b>162.600,00</b>	<b>148.300,00</b>	<b>132.746,92</b>
6201000	Entg. für geleist. Arbeitszeit (einschl. Zulagen)	33.700,00	30.600,00	23.724,22
6301000	Dienst-, Amtsbezüge einschl. tarifl. Zulagen	120.500,00	108.100,00	106.752,14
6401000	AG-Anteil zur Sozialvers. Entgeltbereich	7.300,00	6.300,00	4.987,79
6420000	Beiträge z. Berufsgenossenschaft u. Unfallvers.	1.100,00	1.100,00	1.102,40
6470100	Zukunftsicherung/Zusatzversorg. Entgeltbereich		2.200,00	882,37
6490100	Beihilfen Bezügebereich			-4.702,00
<b>12</b>	<b>Versorgungsaufwendungen</b>	<b>2.700,00</b>		<b>33.949,70</b>
6451000	Auf. an Verso. kassen f tarifl. Beschäftigte	2.700,00		
6460100	Zuführung zu Pensionsrückstellungen			28.151,70
6461000	Zuführung zu Beihilferückstellungen			5.798,00
<b>13</b>	<b>Aufwendungen für Sach- und Dienstleistungen</b>	<b>53.900,00</b>	<b>71.900,00</b>	<b>53.313,45</b>
6010100	Aufw. f. Büromat. u. Drucks. d. Verwaltung	250,00	450,00	120,56
6020000	Hilfsstoffe	3.000,00	2.200,00	2.799,89
6066000	Materialaufwand Infrastrukturvermögen		18.000,00	
6069000	sonstiger Aufw. für Reparatur u. Instandhaltung	300,00		62,28
6089000	übriger sonstiger Materialaufwand	300,00	500,00	
6131000	Aufw. Entsch. ehrenamtl. Tätige (sow. N. Hkto 678)	500,00	800,00	713,90
6166000	Wartungskosten	4.000,00	4.000,00	3.819,58
6701001	Miete für Geräte & Maschinen	2.050,00	2.050,00	1.727,88
6701002	Miete DV	7.500,00	6.500,00	6.843,84
6780000	Aufw. für Aufsichtsrat bzw. Beirat oder dgl.	28.300,00	27.500,00	22.775,12
6810000	Aufw. Zeitungen u Fachlit. d. Verw. u ähnl. Einr.	900,00	1.600,00	685,20
6820000	Porto und Versandkosten	100,00	500,00	
6831000	Datenübertragungskosten	500,00	500,00	415,20
6840000	amtliche Bekanntmachungen	100,00	500,00	
6850000	Reisekosten	200,00	600,00	1.347,37
6860100	Aufw. für Verfügungsmittel	1.500,00	1.500,00	405,00
6860101	Aufw. für Verfügungsmittel Gemeindevertretung	1.000,00	1.000,00	342,50
6860102	Aufw. für Verfügungsmittel Ortsbeiräte			9.590,91
6862000	Aufw. für Gästebewirtung (Repräsentation)	600,00	800,00	503,32

## Teilergebnishaushalt Produkt 30101 Betreuung der Gemeindegremien

Gemeinde Aarbergen

Nr. / Konten	Bezeichnung	Haushaltsansatz		Ergebnis 2022
		2024	2023	
6869001	Präsente	400,00	500,00	
6880000	Aufw. Für Fort- und Weiterbildung	1.200,00	1.200,00	110,00
6890000	sonstige Aufwendungen für Kommunikation	50,00	50,00	
6909000	Beiträge für sonstige Versicherungen	1.150,00	1.150,00	1.050,90
<b>14</b>	<b>Abschreibungen</b>			
<b>15</b>	<b>Aufwendungen für Zuweisungen und Zuschüsse sowie besondere Finanzaufwendungen</b>	<b>18.000,00</b>		
7128000	Zuschüsse für laufende Zwecke an übrige Bereiche	18.000,00		
<b>16</b>	<b>Steueraufwendungen einschl. Aufwendungen aus gesetzlichen Umlageverpflichtungen</b>			
<b>18</b>	<b>Sonstige ordentliche Aufwendungen</b>			
<b>19</b>	<b>Summe der ordentlichen Aufwendungen (Nr. 11 bis 18)</b>	<b>237.200,00</b>	<b>220.200,00</b>	<b>220.010,07</b>
<b>20</b>	<b>Verwaltungsergebnis (Nr. 10 ./ Nr. 19)</b>	<b>235.200,00</b>	<b>218.600,00</b>	<b>218.215,57</b>
<b>21</b>	<b>Finanzerträge</b>			
<b>22</b>	<b>Finanzaufwendungen</b>			
<b>23</b>	<b>Finanzergebnis (Nr. 21 bis Nr. 22)</b>			
<b>24</b>	<b>Ordentliches Ergebnis (Verwaltungsergebnis und Finanzergebnis Nr. 20 und Nr. 23)</b>	<b>235.200,00</b>	<b>218.600,00</b>	<b>218.215,57</b>
<b>25</b>	<b>Außerordentliche Erträge</b>			
<b>26</b>	<b>Außerordentliche Aufwendungen</b>			
<b>27</b>	<b>Außerordentliches Ergebnis (Nr. 25 ./ Nr. 26)</b>			
<b>28</b>	<b>Jahresergebnis vor internen Leistungsbeziehungen</b>	<b>235.200,00</b>	<b>218.600,00</b>	<b>218.215,57</b>
	<b>(ordentliches Ergebnis und außerordentliches Ergebnis Nr. 24 und Nr. 27)</b>			
29	Erlöse der internen Leistungsbeziehungen	-121.200,00	-107.500,00	-112.700,00
9004000	ILV E Personal Verwaltung	-121.200,00	-107.500,00	-112.700,00
30	Kosten der internen Leistungsbeziehungen	3.350,00	3.050,00	3.741,16
9011000	ILV K Personaleinsatz Bauhof	2.750,00	2.500,00	3.030,82
9013000	ILV K Fahrzeugeinsatz Bauhof	600,00	550,00	710,34
<b>31</b>	<b>Ergebnis der internen Leistungsbeziehungen</b>	<b>-117.850,00</b>	<b>-104.450,00</b>	<b>-108.958,84</b>
<b>32</b>	<b>Jahresergebnis nach internen Leistungsbeziehungen</b>	<b>117.350,00</b>	<b>114.150,00</b>	<b>109.256,73</b>

## Teilfinanzhaushalt Produkt 30101 Betreuung der Gemeindegremien

Gemeinde Aarbergen

**Fachbereich** 3 Verwaltungssteuerung  
**Produktbereich** 01. Innere Verwaltung  
**Produkt** 30101 Betreuung der Gemeindegremien

		Haushaltsansatz			Investitions- und Investitionsförderungsmaßnahmen		
Nr.	Bezeichnung	2024	Verpflichtungs-ermächtigungen	2023	Ergebnis des Jahresabschlusses 2022	Gesamt-auszahlungsbedarf	davon bisher bereitgestellt
	<b>Einzahlungen aus Investitionstätigkeit</b>						
20	+ Einz. aus Investitionszuweis. und -zuschüssen sowie aus Investitionsbeiträgen						
21	+ Einz. aus Abgängen von Vermögensgegenständen des Sachanlagevermögens und des immateriellen Anlagevermögens						
22	+ Einz. aus Abgängen von Vermögensgegenständen des Finanzanlagevermögens						
	<b>Einzahlungen aus Finanzierungstätigkeit</b>						
31	+ Einz. aus der Aufnahme v. Krediten und wirtschaftlich vergleichbaren Vorgängen für Investitionen						
	<b>Summe</b>						
	<b>Auszahlungen aus Investitionstätigkeit</b>						
24	- Ausz. für den Erwerb von Grundstücken und Gebäuden						
25	- Ausz. für Baumaßnahmen						
26	- Ausz. für Investitionen in das sonstige Sachanlagevermögen und immaterielle Anlagevermögen davon: Ausz. aus gewährten Investitionszuweisungen und -zuschüssen						
27	- Ausz. für Investitionen in das Finanzanlagevermögen						
	<b>Auszahlungen aus Finanzierungstätigkeit</b>						
32	- Ausz. für die Tilgung von Krediten und wirtschaftlich vergleichbaren Vorgängen für Investitionen						
	<b>Summe</b>						
	<b>Saldo (Einzahlungen ./ Auszahlungen)</b>						

## Produktbeschreibung Produkt 30102 Einrichtung für die gesamte Verwaltung

Gemeinde Aarbergen

<b>Fachbereich</b>	3	Verwaltungssteuerung
<b>Produktbereich</b>	01.	Innere Verwaltung
<b>Produkt</b>	30102	Einrichtung für die gesamte Verwaltung

<b>Pflichtaufgaben</b>	Ja
<b>Rechtsbindungsgrad</b>	muss

<b>Klassifizierung</b>	Extern
------------------------	--------

<b>Beschreibung</b>	Sicherstellung einer zuverlässigen Versorgung mit benötigten Büromaterialien, Bereitstellung und Wartung von Fotokopier- Telefon- u. Faxgeräten, allgemeine Bürgerinformation, interne und externe Postzustellung sowie Postversand- verarbeitung, interne und externe Druckaufträge, Archiv, Personalrat, ASIG-Leistungen förderung der Gleichstellung von Frauen nach § 4b HGO, Frauenbeauftragte nach § 16 HGIG, Personalvertretung Abteilung Allg. Verwaltung und externe Firmen/Lieferanten
---------------------	--

<b>Auftrag</b>	Organisationspläne, Bedarfsmeldung
----------------	------------------------------------

<b>Zielgruppe</b>	Verwaltung
-------------------	------------

<b>Ziele</b>	Sicherstellung einer schnellen, termingerechten und zuverlässigen Versorgung intern und extern Wahrnehmung und Vertretung der Interessen aller Bediensteten der Gemeinde Aarbergen,
--------------	--

# Teilergebnishaushalt Produkt 30102 Einrichtung für die gesamte Verwaltung

Gemeinde Aarbergen

**Fachbereich** 3 Verwaltungssteuerung  
**Produktbereich** 01. Innere Verwaltung  
**Produkt** 30102 Einrichtung für die gesamte Verwaltung

		Haushaltsansatz			
Nr. / Konten	Bezeichnung	2024	2023	Ergebnis 2022	
	<b>Ordentliche Erträge</b>				
<b>01</b>	<b>Privatrechtliche Leistungsentgelte</b>				
<b>02</b>	<b>Öffentlich-rechtliche Leistungsentgelte</b>				
<b>03</b>	<b>Kostenersatzleistungen und -erstattungen</b>				<b>-232,05</b>
5488000	Kostenerstattungen von übrigen Bereichen				-232,05
<b>04</b>	<b>Bestandsveränderungen und aktivierte Eigenleistungen</b>				
<b>05</b>	<b>Steuern und steuerähnliche Erträge einschl. Erträge aus gesetzlichen Umlagen</b>				
<b>06</b>	<b>Erträge aus Transferleistungen</b>				
<b>07</b>	<b>Erträge aus Zuweisungen und Zuschüssen für lfd. Zwecke und allgemeine Umlagen</b>				
<b>08</b>	<b>Erträge aus der Auflösung von Sonderposten aus Investitionszuweisungen, -zuschüssen und Investitionsbeiträgen</b>				
<b>09</b>	<b>Sonstige ordentliche Erträge</b>				
<b>10</b>	<b>Summe der ordentlichen Erträge (Nr. 1 bis 9)</b>				<b>-232,05</b>
	<b>Ordentliche Aufwendungen</b>				
<b>11</b>	<b>Personalaufwendungen</b>	<b>116.400,00</b>	<b>84.280,00</b>		<b>78.190,57</b>
6201000	Entg. für geleist. Arbeitszeit (einschl. Zulagen)	70.600,00	41.500,00		45.956,87
6261000	Ausbildungsentgelte f. gewerb. Azubis	16.000,00	15.000,00		8.073,14
6301000	Dienst-, Amtsbezüge einschl. tarifl. Zulagen	9.500,00	8.500,00		7.699,54
6401000	AG-Anteil zur Sozialvers. Entgeltbereich	15.100,00	10.600,00		11.475,70
6470100	Zukunftsicherung/Zusatzversorg. Entgeltbereich		4.100,00		3.446,75
6490100	Beihilfen Bezügebereich				-3.150,00
6590000	übrige sonstige Personalaufwendungen	5.000,00	4.500,00		4.478,57
6590002	Geschenke Gemeindebedienstete	200,00	80,00		210,00
<b>12</b>	<b>Versorgungsaufwendungen</b>	<b>6.100,00</b>	<b>605,00</b>		<b>3.596,23</b>
6451000	Auf. an Verso. kassen f. tarifl. Beschäftigte	6.100,00	605,00		605,53
6460100	Zuführung zu Pensionsrückstellungen				2.602,70
6461000	Zuführung zu Beihilferückstellungen				388,00
<b>13</b>	<b>Aufwendungen für Sach- und Dienstleistungen</b>	<b>135.980,00</b>	<b>134.330,00</b>		<b>101.325,44</b>
6010100	Aufw. f. Büromat. u. Drucks. d. Verwaltung	5.000,00	5.000,00		4.782,48
6020000	Hilfsstoffe	100,00	100,00		27,75
6030100	Betriebsstoffe/Verbrauchswerkzeuge	50,00			
6030200	Praxis- u. Laborbedarf, Arzneimittel	300,00	500,00		
6055000	Treibstoffe	500,00	500,00		
6061000	Materialaufw. für Gebäude u. Außenanlagen		1.000,00		
6063000	Materialaufw. für Einrichtungen und Ausstattungen	500,00	500,00		446,25
6081000	Reinigungsmaterial	300,00	300,00		11,50
6089000	übriger sonstiger Materialaufwand	2.800,00	5.000,00		2.676,60
6161000	Instandh. Gebäude, Außenanl. (Bauunterhaltung)		3.000,00		
6163000	Instandh. von Einrichtungen und Ausstattungen	500,00	1.000,00		
6164000	Instandhaltung von Fahrzeugen	1.000,00	1.500,00		512,58
6166000	Wartungskosten	10.700,00	200,00		
6701000	Mieten, Pachten, Erbbauzinsen	600,00			600,00
6701002	Miete DV	17.000,00	16.000,00		16.122,84
6710000	Leasing	18.000,00	18.000,00		17.635,80
6710001	Leasing Fahrzeuge	1.000,00	1.000,00		948,00

## Teilergebnishaushalt Produkt 30102 Einrichtung für die gesamte Verwaltung

Gemeinde Aarbergen

Nr. / Konten	Bezeichnung	Haushaltsansatz		Ergebnis 2022
		2024	2023	
6771000	Aufw. f. Sachverst., Rechtsanwälte u. Gerichtsk.	500,00	500,00	
6771001	Prüfung/Kontrolle E-Geräte		3.200,00	
6772000	Aufw. für Steuerberatung & Wirtschaftsprüfung			4.217,06
6790000	sonst. Aufw. f. Inanspruchn. v. Rechten/Diensten	15.500,00	21.500,00	
6810000	Aufw. Zeitungen u Fachlit. d. Verw. u ähnl. Einr.	1.700,00	1.200,00	1.518,06
6820000	Porto und Versandkosten	10.000,00	9.000,00	8.983,06
6832000	Telefonkosten	14.500,00	9.500,00	9.844,69
6840000	amtliche Bekanntmachungen	100,00	100,00	
6850000	Reisekosten	500,00	500,00	887,06
6862000	Aufw. für Gästebewirtung (Repräsentation)	100,00	200,00	36,02
6880000	Aufw. Für Fort- und Weiterbildung	1.300,00	1.300,00	163,26
6901000	Kfz-Versicherungsbeiträge	1.230,00	1.230,00	1.045,64
6909000	Beiträge für sonstige Versicherungen	30.500,00	30.500,00	29.386,92
6910000	Beitr. Wirtschaftsverb., Berufsv., sonst.Vereine	1.700,00	2.000,00	1.479,87
<b>14</b>	<b>Abschreibungen</b>	<b>1.460,00</b>	<b>1.460,00</b>	<b>1.786,94</b>
6643000	Abschr. auf Fuhrpark	1.280,00	1.280,00	1.275,00
6645000	Abschr. auf Geschäftsausstattung			332,05
6650000	Abschreibung geringwertige Wirtschaftsgüter (GWG)	180,00	180,00	179,89
<b>15</b>	<b>Aufwendungen für Zuweisungen und Zuschüsse sowie besondere Finanzaufwendungen</b>			
<b>16</b>	<b>Steueraufwendungen einschl. Aufwendungen aus gesetzlichen Umlageverpflichtungen</b>	<b>12.000,00</b>	<b>12.000,00</b>	<b>11.243,81</b>
7355000	Aufw. aus steuerähnl. Umlagen an Zweckv. & dgl.	12.000,00	12.000,00	11.243,81
<b>18</b>	<b>Sonstige ordentliche Aufwendungen</b>	<b>140,00</b>	<b>140,00</b>	
7030000	Kfz-Steuer	140,00	140,00	
<b>19</b>	<b>Summe der ordentlichen Aufwendungen (Nr. 11 bis 18)</b>	<b>272.080,00</b>	<b>232.815,00</b>	<b>196.142,99</b>
<b>20</b>	<b>Verwaltungsergebnis (Nr. 10 ./ Nr. 19)</b>	<b>272.080,00</b>	<b>232.815,00</b>	<b>195.910,94</b>
<b>21</b>	<b>Finanzerträge</b>			
<b>22</b>	<b>Finanzaufwendungen</b>			
<b>23</b>	<b>Finanzergebnis (Nr. 21 bis Nr. 22)</b>			
<b>24</b>	<b>Ordentliches Ergebnis (Verwaltungsergebnis und Finanzergebnis Nr. 20 und Nr. 23)</b>	<b>272.080,00</b>	<b>232.815,00</b>	<b>195.910,94</b>
<b>25</b>	<b>Außerordentliche Erträge</b>			
<b>26</b>	<b>Außerordentliche Aufwendungen</b>			
<b>27</b>	<b>Außerordentliches Ergebnis (Nr. 25 ./ Nr. 26)</b>			
<b>28</b>	<b>Jahresergebnis vor internen Leistungsbeziehungen</b>	<b>272.080,00</b>	<b>232.815,00</b>	<b>195.910,94</b>
	<b>(ordentliches Ergebnis und außerordentliches Ergebnis Nr. 24 und Nr. 27)</b>			
29	Erlöse der internen Leistungsbeziehungen	-32.800,00	-22.100,00	-28.200,00
9004000	ILV E Personal Verwaltung	-32.800,00	-22.100,00	-28.200,00
30	Kosten der internen Leistungsbeziehungen	185.100,00	181.170,00	171.368,46
9011000	ILV K Personaleinsatz Bauhof			3.121,90
9012000	ILV K Maschineneinsatz Bauhof			180,24
9013000	ILV K Fahrzeugeinsatz Bauhof			1.115,01
9015000	ILV K Verzinsung Anlagekapital	100,00	170,00	256,69
9017000	ILV K Miete B3	75.000,00	71.000,00	68.268,43
9018000	ILV K Nebenkosten B3	110.000,00	110.000,00	98.426,19
<b>31</b>	<b>Ergebnis der internen Leistungsbeziehungen</b>	<b>152.300,00</b>	<b>159.070,00</b>	<b>143.168,46</b>
<b>32</b>	<b>Jahresergebnis nach internen Leistungsbeziehungen</b>	<b>424.380,00</b>	<b>391.885,00</b>	<b>339.079,40</b>

## Teilfinanzhaushalt Produkt 30102 Einrichtung für die gesamte Verwaltung

Gemeinde Aarbergen

**Fachbereich** 3 Verwaltungssteuerung  
**Produktbereich** 01. Innere Verwaltung  
**Produkt** 30102 Einrichtung für die gesamte Verwaltung

		Haushaltsansatz				Investitions- und Investitionsförderungsmaßnahmen	
Nr.	Bezeichnung	2024	Verpflichtungs-ermächtigungen	2023	Ergebnis des Jahresabschlusses 2022	Gesamt-auszahlungsbedarf	davon bisher bereitgestellt
	<b>Einzahlungen aus Investitionstätigkeit</b>						
20	+ Einz. aus Investitionszuweis. und -zuschüssen sowie aus Investitionsbeiträgen						
21	+ Einz. aus Abgängen von Vermögensgegenständen des Sachanlagevermögens und des immateriellen Anlagevermögens						
22	+ Einz. aus Abgängen von Vermögensgegenständen des Finanzanlagevermögens						
	<b>Einzahlungen aus Finanzierungstätigkeit</b>						
31	+ Einz. aus der Aufnahme v. Krediten und wirtschaftlich vergleichbaren Vorgängen für Investitionen						
	<b>Summe</b>						
	<b>Auszahlungen aus Investitionstätigkeit</b>						
24	- Ausz. für den Erwerb von Grundstücken und Gebäuden						
25	- Ausz. für Baumaßnahmen						
26	- Ausz. für Investitionen in das sonstige Sachanlagevermögen und immaterielle Anlagevermögen davon: Ausz. aus gewährten Investitionszuweisungen und -zuschüssen					-12.306,05	-12.306,05
27	- Ausz. für Investitionen in das Finanzanlagevermögen						
	<b>Auszahlungen aus Finanzierungstätigkeit</b>						
32	- Ausz. für die Tilgung von Krediten und wirtschaftlich vergleichbaren Vorgängen für Investitionen						
	<b>Summe</b>					<b>-12.306,05</b>	<b>-12.306,05</b>
	<b>Saldo (Einzahlungen ./ Auszahlungen)</b>					<b>-12.306,05</b>	<b>-12.306,05</b>

## Produktbeschreibung Produkt 30103 Verwaltungssteuerung/ -service

Gemeinde Aarbergen

<b>Fachbereich</b>	3	Verwaltungssteuerung
<b>Produktbereich</b>	01.	Innere Verwaltung
<b>Produkt</b>	30103	Verwaltungssteuerung/ -service

<b>Pflichtaufgaben</b>	Ja
<b>Rechtsbindungsgrad</b>	muss

<b>Klassifizierung</b>	Extern
------------------------	--------

**Beschreibung**

Rechtliche Betreuung der Gesamtverwaltung in, Prozessbegleitung für die Gesamtverwaltung, Bearbeitung grundsätzlicher Angelegenheiten der Kommunalverfassung einschließlich entsprechender Stellungnahmen, Aktualisierung und Verwaltung der Geschäftsordnungen für die gemeindlichen Gremien, Wahl und Betreuung der ehrenamtlichen Beisitzern für die Kammern, Benennung von Schöffen und Jugendschöffen, Vor- und Nachbereitung der Wahl- und Benennungsverfahren für die Schiedsamter und Ortsgerichte, Betreuung und Mittelbereitstellung, Anmeldung zu Lehrgängen, Erarbeitung und Durchführung innerdienstlicher organisatorischer Regelungen, Abschluss und Verwaltung von Versicherungsverträgen unter Beteiligung der Gesamtverwaltung, Regulierung eingetretener Schäden, Geltendmachung von Versicherungsschutz sowie Abwehr von unbegründeten Schadenersatzansprüchen, Mitwirkung an personellen, organisatorischen und sozialen Maßnahmen in der Verwaltung, Unterstützung der Verwaltungsführung bei der Umsetzung des Gleichberechtigungsgrundsatzes für Frauen und Männer, des Frauenförderplanes sowie Information, Beratung und Unterstützung von Mitarbeiter/innen.

**Auftrag**

Aufträge der Gesamtverwaltung  
Hessische Gemeindeordnung, Hauptsatzung, Gerichtsverfassungsgesetz, Hessisches Schiedsamtsgesetz, Ortsgerichtsgesetz,

**Zielgruppe**

Gesamtverwaltung,

**Ziele**

Wahrung der Rechtmäßigkeit des Verwaltungshandelns, Optimale Vertretung der Position der Verwaltung unter Berücksichtigung der Bindung an Recht und Gesetz  
Wirtschaftlicher Einsatz der Haushaltsmittel, Bedarfs- und zeitgerechte Bereitstellung von Material und Gerät zur Aufgabenerfüllung, Gewährleistung eines reibungslosen Betriebsablaufs, wirtschaftlicher und bedarfsgerechter Versicherungsschutz unter Berücksichtigung von Risiken,

**Leistungsauftrag**

Bearbeitung von Rechtsangelegenheiten der Gesamtverwaltung, Mitwirkung in Vertretungsangelegenheiten, Mitwirkung bei Angelegenheiten des Ortsrechts, Mitwirkung bei der Abgabe von Willenserklärungen, Führung von Rechtsstreitigkeiten aller Art  
Bearbeitung kommunalrechtlicher Fragestellungen, Fortentwicklung und Aktualisierung der produktbezogenen Satzungen, der Ordnungen, der Richtlinien, der Geschäftsordnungen, öffentliche Bekanntmachungen sämtlicher Satzungen, Publizieren des Ortsrechts, der Schöffen und der Ortsgerichte.  
Aufrechterhaltung eines ordnungsgemäßen Betriebes des Rathauses, Beschaffung von Ausrüstungsgegenständen einschließlich Büromaterial und Dienstfahrzeugen für das Rathaus, Regelung und Überwachung des allgemeinen Dienstbetriebes, Übertragung von besonderen Befugnissen oder Funktionen,  
Abschluss, Verwaltung, Änderung und Kündigung von Versicherungsverträgen, Aufnahme, Bearbeitung und Regulierung von Schadensfällen,



# Teilergebnishaushalt Produkt 30103 Verwaltungssteuerung/ -service

Gemeinde Aarbergen

**Fachbereich** 3 Verwaltungssteuerung  
**Produktbereich** 01. Innere Verwaltung  
**Produkt** 30103 Verwaltungssteuerung/ -service

		Haushaltsansatz		
Nr. / Konten	Bezeichnung	2024	2023	Ergebnis 2022
	<b>Ordentliche Erträge</b>			
01	Privatrechtliche Leistungsentgelte			
02	Öffentlich-rechtliche Leistungsentgelte			
03	Kostenersatzleistungen und -erstattungen			
04	Bestandsveränderungen und aktivierte Eigenleistungen			
05	Steuern und steuerähnliche Erträge einschl. Erträge aus gesetzlichen Umlagen			
06	Erträge aus Transferleistungen			
07	Erträge aus Zuweisungen und Zuschüssen für lfd. Zwecke und allgemeine Umlagen			
08	Erträge aus der Auflösung von Sonderposten aus Investitionszuweisungen, -zuschüssen und Investitionsbeiträgen			
09	Sonstige ordentliche Erträge			
10	<b>Summe der ordentlichen Erträge (Nr. 1 bis 9)</b>			
	<b>Ordentliche Aufwendungen</b>			
11	<b>Personalaufwendungen</b>	<b>29.500,00</b>	<b>25.500,00</b>	<b>23.885,88</b>
6301000	Dienst-, Amtsbezüge einschl. tarifl. Zulagen	18.500,00	17.000,00	15.399,10
6420000	Beiträge z. Berufsgenossenschaft u. Unfallvers.	11.000,00	8.500,00	8.486,78
12	<b>Versorgungsaufwendungen</b>			<b>5.981,40</b>
6460100	Zuführung zu Pensionsrückstellungen			5.205,40
6461000	Zuführung zu Beihilferückstellungen			776,00
13	<b>Aufwendungen für Sach- und Dienstleistungen</b>	<b>26.800,00</b>	<b>27.740,00</b>	<b>12.997,29</b>
6010100	Aufw. f. Büromat. u. Drucks. d. Verwaltung	450,00	500,00	391,33
6089000	übriger sonstiger Materialaufwand	300,00	800,00	
6131000	Aufw. Entsch. ehrenamtl. Tätige (sow. N. Hkto 678)	50,00	40,00	
6710004	Leasing Dienstrad	24.000,00	24.000,00	11.668,95
6720099	Lizenzen und Konzessionen	250,00	250,00	225,45
6730000	Gebühren	150,00	150,00	
6810000	Aufw. Zeitungen u Fachlit. d. Verw. u ähnl. Einr.	700,00	1.000,00	497,56
6850000	Reisekosten	200,00	200,00	
6862000	Aufw. für Gästebewirtung (Repräsentation)	100,00	200,00	
6880000	Aufw. Für Fort- und Weiterbildung	300,00	300,00	
6910000	Beitr. Wirtschaftsverb., Berufsv., sonst.Vereine	300,00	300,00	214,00
14	<b>Abschreibungen</b>			
15	<b>Aufwendungen für Zuweisungen und Zuschüsse sowie besondere Finanzaufwendungen</b>			
16	<b>Steueraufwendungen einschl. Aufwendungen aus gesetzlichen Umlageverpflichtungen</b>			
18	<b>Sonstige ordentliche Aufwendungen</b>			
19	<b>Summe der ordentlichen Aufwendungen (Nr. 11 bis 18)</b>	<b>56.300,00</b>	<b>53.240,00</b>	<b>42.864,57</b>
20	<b>Verwaltungsergebnis (Nr. 10 ./ Nr. 19)</b>	<b>56.300,00</b>	<b>53.240,00</b>	<b>42.864,57</b>
21	<b>Finanzerträge</b>			
22	<b>Finanzaufwendungen</b>			
23	<b>Finanzergebnis (Nr. 21 bis Nr. 22)</b>			
24	<b>Ordentliches Ergebnis (Verwaltungsergebnis und Finanzergebnis Nr. 20 und Nr. 23)</b>	<b>56.300,00</b>	<b>53.240,00</b>	<b>42.864,57</b>
25	<b>Außerordentliche Erträge</b>			
26	<b>Außerordentliche Aufwendungen</b>			

## Teilergebnishaushalt Produkt 30103 Verwaltungssteuerung/ -service

Gemeinde Aarbergen

Nr. / Konten	Bezeichnung	Haushaltsansatz		Ergebnis 2022
		2024	2023	
<b>27</b>	<b>Außerordentliches Ergebnis (Nr. 25 ./ Nr. 26)</b>			
<b>28</b>	<b>Jahresergebnis vor internen Leistungsbeziehungen</b>	<b>56.300,00</b>	<b>53.240,00</b>	<b>42.864,57</b>
	<b>(ordentliches Ergebnis und außerordentliches Ergebnis Nr. 24 und Nr. 27)</b>			
29	Erlöse der internen Leistungsbeziehungen			
30	Kosten der internen Leistungsbeziehungen	300,00	250,00	
9011000	ILV K Personaleinsatz Bauhof	300,00	250,00	
<b>31</b>	<b>Ergebnis der internen Leistungsbeziehungen</b>	<b>300,00</b>	<b>250,00</b>	
<b>32</b>	<b>Jahresergebnis nach internen Leistungsbeziehungen</b>	<b>56.600,00</b>	<b>53.490,00</b>	<b>42.864,57</b>

## Teilfinanzhaushalt Produkt 30103 Verwaltungssteuerung/ -service

Gemeinde Aarbergen

**Fachbereich** 3 Verwaltungssteuerung  
**Produktbereich** 01. Innere Verwaltung  
**Produkt** 30103 Verwaltungssteuerung/ -service

		Haushaltsansatz			Investitions- und Investitionsförderungsmaßnahmen		
Nr.	Bezeichnung	2024	Verpflichtungs-ermächtigungen	2023	Ergebnis des Jahresabschlusses 2022	Gesamtauszahlungsbedarf	davon bisher bereitgestellt
	<b>Einzahlungen aus Investitionstätigkeit</b>						
20	+ Einz. aus Investitionszuweis. und -zuschüssen sowie aus Investitionsbeiträgen						
21	+ Einz. aus Abgängen von Vermögensgegenständen des Sachanlagevermögens und des immateriellen Anlagevermögens						
22	+ Einz. aus Abgängen von Vermögensgegenständen des Finanzanlagevermögens						
	<b>Einzahlungen aus Finanzierungstätigkeit</b>						
31	+ Einz. aus der Aufnahme v. Krediten und wirtschaftlich vergleichbaren Vorgängen für Investitionen						
	<b>Summe</b>						
	<b>Auszahlungen aus Investitionstätigkeit</b>						
24	- Ausz. für den Erwerb von Grundstücken und Gebäuden						
25	- Ausz. für Baumaßnahmen						
26	- Ausz. für Investitionen in das sonstige Sachanlagevermögen und immaterielle Anlagevermögen davon: Ausz. aus gewährten Investitionszuweisungen und -zuschüssen						
27	- Ausz. für Investitionen in das Finanzanlagevermögen						
	<b>Auszahlungen aus Finanzierungstätigkeit</b>						
32	- Ausz. für die Tilgung von Krediten und wirtschaftlich vergleichbaren Vorgängen für Investitionen						
	<b>Summe</b>						
	<b>Saldo (Einzahlungen ./ Auszahlungen)</b>						

## Produktbeschreibung Produkt 30104 Presse- und Öffentlichkeitsarbeit, Ehrungen

Gemeinde Aarbergen

<b>Fachbereich</b>	3	Verwaltungssteuerung
<b>Produktbereich</b>	01.	Innere Verwaltung
<b>Produkt</b>	30104	Presse- und Öffentlichkeitsarbeit, Ehrungen

<b>Pflichtaufgaben</b>	Ja
<b>Rechtsbindungsgrad</b>	muss

<b>Klassifizierung</b>	Extern
------------------------	--------

<b>Beschreibung</b>	Informationen der Öffentlichkeit über das Leistungsspektrum der Kommunalverwaltung in den Medien, Vorbereitung und Durchführung von Empfängen und Ehrungen
---------------------	--

<b>Auftrag</b>	Hessische Gemeindeordnung, Auftrag der Verwaltungsführung, Ausführungsbestimmungen und Verdienstorden der Bundesrepublik Deutschland, Richtlinien für die Verleihung des Ehrenbriefes des Landes Hessen
----------------	---

<b>Zielgruppe</b>	Vereine, Institutionen, Gewerbetreibende, Einwohner und Einwohnerinnen
-------------------	--

<b>Ziele</b>	Imagewerbung und Information durch regionale und überregionale Veröffentlichungen, Erfüllung der Informationspflicht durch öffentliche Bekanntmachungen, öffentliche Repräsentation der Gemeindeverwaltung, Berücksichtigung und Würdigung besonderer Anlässe, reibungsloser Ablauf der Empfänge und Ehrungen
--------------	---

<b>Leistungsauftrag</b>	Schaltung von öffentlichen Bekanntmachungen und Anzeigen in örtlichen und überörtlichen Medien, Erstellen, Redigieren, Veröffentlichung von Pressemitteilungen, Redaktion "Aarbergener Land", Pflege des Medienarchivs, Mitarbeit bei der Erstellung der „Wir von der Aar“ mit Anzeigenakquisition, Konzeption, Vorbereitung, Durchführung und Nachbereitung von Pressekonferenzen, Pflege Bilderarchiv, Betreuung von Schulklassen, Pflege Pressearchiv, Redaktion von Informationsmaterial, Öffentliche Bekanntmachungen (Weiterleitung, Prüfung), Durchführung von Ehrungen und Empfängen, Beschaffung und Verwaltung von Repräsentationsgeschenken, Vorbereitung und Veröffentlichung der gemeindlichen Publikationen (Aarbergener Land, Wir von der Aar)
-------------------------	---

# Teilergebnishaushalt Produkt 30104 Presse- und Öffentlichkeitsarbeit, Ehrungen

Gemeinde Aarbergen

**Fachbereich** 3 Verwaltungssteuerung  
**Produktbereich** 01. Innere Verwaltung  
**Produkt** 30104 Presse- und Öffentlichkeitsarbeit, Ehrungen

Nr. / Konten	Bezeichnung	Haushaltsansatz		Ergebnis 2022
		2024	2023	
	<b>Ordentliche Erträge</b>			
01	Privatrechtliche Leistungsentgelte			
02	Öffentlich-rechtliche Leistungsentgelte			
03	Kostenersatzleistungen und -erstattungen			
04	Bestandsveränderungen und aktivierte Eigenleistungen			
05	Steuern und steuerähnliche Erträge einschl. Erträge aus gesetzlichen Umlagen			
06	Erträge aus Transferleistungen			
07	Erträge aus Zuweisungen und Zuschüssen für lfd. Zwecke und allgemeine Umlagen			
08	Erträge aus der Auflösung von Sonderposten aus Investitionszuweisungen, -zuschüssen und Investitionsbeiträgen			
09	Sonstige ordentliche Erträge			
10	<b>Summe der ordentlichen Erträge (Nr. 1 bis 9)</b>			
	<b>Ordentliche Aufwendungen</b>			
11	<b>Personalaufwendungen</b>	<b>17.700,00</b>	<b>13.000,00</b>	<b>12.683,22</b>
6201000	Entg. für geleist. Arbeitszeit (einschl. Zulagen)	14.500,00	10.000,00	10.167,43
6401000	AG-Anteil zur Sozialvers. Entgeltbereich	3.200,00	2.000,00	2.137,68
6470100	Zukunftsicherung/Zusatzversorg. Entgeltbereich		1.000,00	378,11
12	<b>Versorgungsaufwendungen</b>	<b>1.100,00</b>		
6451000	Auf. an Verso. kassen f tarifl. Beschäftigte	1.100,00		
13	<b>Aufwendungen für Sach- und Dienstleistungen</b>	<b>25.400,00</b>	<b>20.800,00</b>	<b>16.413,00</b>
6010100	Aufw. f. Büromat. u. Drucks. d. Verwaltung	1.000,00	500,00	757,68
6089000	übriger sonstiger Materialaufwand	100,00	100,00	
6166000	Wartungskosten	6.000,00		
6810000	Aufw. Zeitungen u Fachlit. d. Verw. u ähnl. Einr.	100,00	2.000,00	
6832000	Telefonkosten	100,00		39,97
6840000	amtliche Bekanntmachungen	2.000,00	2.000,00	1.704,33
6861000	Aufw. für Öffentlichkeitsarbeit	15.000,00	15.000,00	13.311,02
6862000	Aufw. für Gästebewirtung (Repräsentation)	100,00	200,00	
6869000	sonst. Aufwendungen für Repräsentation	1.000,00	1.000,00	600,00
14	<b>Abschreibungen</b>			
15	<b>Aufwendungen für Zuweisungen und Zuschüsse sowie besondere Finanzaufwendungen</b>			
16	<b>Steueraufwendungen einschl. Aufwendungen aus gesetzlichen Umlageverpflichtungen</b>			
18	<b>Sonstige ordentliche Aufwendungen</b>			
19	<b>Summe der ordentlichen Aufwendungen (Nr. 11 bis 18)</b>	<b>44.200,00</b>	<b>33.800,00</b>	<b>29.096,22</b>
20	<b>Verwaltungsergebnis (Nr. 10 ./ Nr. 19)</b>	<b>44.200,00</b>	<b>33.800,00</b>	<b>29.096,22</b>
21	<b>Finanzerträge</b>			
22	<b>Finanzaufwendungen</b>			
23	<b>Finanzergebnis (Nr. 21 bis Nr. 22)</b>			
24	<b>Ordentliches Ergebnis (Verwaltungsergebnis und Finanzergebnis Nr. 20 und Nr. 23)</b>	<b>44.200,00</b>	<b>33.800,00</b>	<b>29.096,22</b>
25	<b>Außerordentliche Erträge</b>			
26	<b>Außerordentliche Aufwendungen</b>			
27	<b>Außerordentliches Ergebnis (Nr. 25 ./ Nr. 26)</b>			
28	<b>Jahresergebnis vor Internen Leistungsbeziehungen</b>	<b>44.200,00</b>	<b>33.800,00</b>	<b>29.096,22</b>

## Teilergebnishaushalt Produkt 30104 Presse- und Öffentlichkeitsarbeit, Ehrungen

Gemeinde Aarbergen

Nr. / Konten	Bezeichnung	Haushaltsansatz		Ergebnis 2022
		2024	2023	
	<b>(ordentliches Ergebnis und außerordentliches Ergebnis Nr. 24 und Nr. 27)</b>			
29	Erlöse der internen Leistungsbeziehungen			
30	Kosten der internen Leistungsbeziehungen			119,00
9011000	ILV K Personaleinsatz Bauhof			108,00
9013000	ILV K Fahrzeugeinsatz Bauhof			11,00
<b>31</b>	<b>Ergebnis der internen Leistungsbeziehungen</b>			<b>119,00</b>
<b>32</b>	<b>Jahresergebnis nach internen Leistungsbeziehungen</b>	<b>44.200,00</b>	<b>33.800,00</b>	<b>29.215,22</b>

## Teilfinanzhaushalt Produkt 30104 Presse- und Öffentlichkeitsarbeit, Ehrungen

Gemeinde Aarbergen

**Fachbereich** 3 Verwaltungssteuerung  
**Produktbereich** 01. Innere Verwaltung  
**Produkt** 30104 Presse- und Öffentlichkeitsarbeit, Ehrungen

		Haushaltsansatz			Investitions- und Investitionsförderungsmaßnahmen		
Nr.	Bezeichnung	2024	Verpflichtungs-ermächtigungen	2023	Ergebnis des Jahresabschlusses 2022	Gesamtauszahlungsbedarf	davon bisher bereitgestellt
	<b>Einzahlungen aus Investitionstätigkeit</b>						
20	+ Einz. aus Investitionszuweis. und -zuschüssen sowie aus Investitionsbeiträgen						
21	+ Einz. aus Abgängen von Vermögensgegenständen des Sachanlagevermögens und des immateriellen Anlagevermögens						
22	+ Einz. aus Abgängen von Vermögensgegenständen des Finanzanlagevermögens						
	<b>Einzahlungen aus Finanzierungstätigkeit</b>						
31	+ Einz. aus der Aufnahme v. Krediten und wirtschaftlich vergleichbaren Vorgängen für Investitionen						
	<b>Summe</b>						
	<b>Auszahlungen aus Investitionstätigkeit</b>						
24	- Ausz. für den Erwerb von Grundstücken und Gebäuden						
25	- Ausz. für Baumaßnahmen						
26	- Ausz. für Investitionen in das sonstige Sachanlagevermögen und immaterielle Anlagevermögen davon: Ausz. aus gewährten Investitionszuweisungen und -zuschüssen						
27	- Ausz. für Investitionen in das Finanzanlagevermögen						
	<b>Auszahlungen aus Finanzierungstätigkeit</b>						
32	- Ausz. für die Tilgung von Krediten und wirtschaftlich vergleichbaren Vorgängen für Investitionen						
	<b>Summe</b>						
	<b>Saldo (Einzahlungen ./ Auszahlungen)</b>						

## Produktbeschreibung Produkt 30105 Informations- und Kommunikationstechnologie

Gemeinde Aarbergen

<b>Fachbereich</b>	3	Verwaltungssteuerung
<b>Produktbereich</b>	01.	Innere Verwaltung
<b>Produkt</b>	30105	Informations- und Kommunikationstechnologie

<b>Pflichtaufgaben</b>	Ja
<b>Rechtsbindungsgrad</b>	muss

<b>Klassifizierung</b>	Extern
------------------------	--------

<b>Beschreibung</b>	Installation von zentralen und dezentralen Hardware- und Softwarekomponenten. System- und Netzwerkmanagement einschließlich Telekommunikation. Erstellung von Konzepten, Strategien und Handlungsrahmen zur Steuerung der Gesamtverwaltung in den Bereichen Organisation und IKT sowie die Erarbeitung und Umsetzungen von Rahmenvorgaben für die Organisation der Verwaltung und die Weiterentwicklung der IKT-Struktur.
---------------------	---

<b>Auftrag</b>	Aufträge der Verwaltungsführung und der Gesamtverwaltung.
----------------	---

<b>Zielgruppe</b>	Anwender der technikunterstützten Informationsverarbeitung, gemeindlichee Gremien, Verwaltungsführung, Mitarbeiterinnen und Mitarbeiter.
-------------------	--

<b>Ziele</b>	Ausfallsicherheit des Netzwerkbetriebes einschließlich der Datensicherung. Datensicherheit gegen externe Angriffe. Bedarfsgerechte Versorgung der IKT-Anwender. Optimierung der Verwaltungsabläufe. Einheitliches, wirtschaftliches, kunden-, qualitäts- und bedarfsorientiertes Verwaltungshandeln.
--------------	--

<b>Leistungsauftrag</b>	Beschaffung von Hardwarekomponenten, Beschaffung von Softwarekomponenten in Abstimmung mit den Ämtern, Einrichtung und Pflege von IKT-Arbeitsplätzen, Einrichtung und Pflege der IKT-Infrastruktur, Organisation von Schulungen auf Anforderung, Erstellung von Dienstanweisungen, Verfügungen, Initiierung,
-------------------------	--



# Teilergebnishaushalt Produkt 30105 Informations- und Kommunikationstechnologie

Gemeinde Aarbergen

**Fachbereich** 3 Verwaltungsteuerung  
**Produktbereich** 01. Innere Verwaltung  
**Produkt** 30105 Informations- und Kommunikationstechnologie

Nr. / Konten	Bezeichnung	Haushaltsansatz		Ergebnis 2022
		2024	2023	
	<b>Ordentliche Erträge</b>			
<b>01</b>	<b>Privatrechtliche Leistungsentgelte</b>			
<b>02</b>	<b>Öffentlich-rechtliche Leistungsentgelte</b>		<b>-200,00</b>	
5101000	öffentlich rechtliche Verwaltungsgebühren		-200,00	
<b>03</b>	<b>Kostenersatzleistungen und -erstattungen</b>			
<b>04</b>	<b>Bestandsveränderungen und aktivierte Eigenleistungen</b>			
<b>05</b>	<b>Steuern und steuerähnliche Erträge einschl. Erträge aus gesetzlichen Umlagen</b>			
<b>06</b>	<b>Erträge aus Transferleistungen</b>			
<b>07</b>	<b>Erträge aus Zuweisungen und Zuschüssen für lfd. Zwecke und allgemeine Umlagen</b>			
<b>08</b>	<b>Erträge aus der Auflösung von Sonderposten aus Investitionszuweisungen, -zuschüssen und Investitionsbeiträgen</b>			
<b>09</b>	<b>Sonstige ordentliche Erträge</b>			
<b>10</b>	<b>Summe der ordentlichen Erträge (Nr. 1 bis 9)</b>		<b>-200,00</b>	
	<b>Ordentliche Aufwendungen</b>			
<b>11</b>	<b>Personalaufwendungen</b>	<b>25.200,00</b>	<b>21.500,00</b>	<b>7.699,54</b>
6201000	Entg. für geleist. Arbeitszeit (einschl. Zulagen)	12.900,00	10.000,00	
6301000	Dienst-, Amtsbezüge einschl. tarifl. Zulagen	9.500,00	8.500,00	7.699,54
6401000	AG-Anteil zur Sozialvers. Entgeltbereich	2.800,00	2.000,00	
6470100	Zukunftsicherung/Zusatzversorg. Entgeltbereich		1.000,00	
<b>12</b>	<b>Versorgungsaufwendungen</b>	<b>1.000,00</b>		<b>2.990,70</b>
6451000	Auf. an Verso. kassen f tarifl. Beschäftigte	1.000,00		
6460100	Zuführung zu Pensionsrückstellungen			2.602,70
6461000	Zuführung zu Beihilferückstellungen			388,00
<b>13</b>	<b>Aufwendungen für Sach- und Dienstleistungen</b>	<b>153.730,00</b>	<b>148.900,00</b>	<b>113.457,13</b>
6010100	Aufw. f. Büromat. u. Drucks. d. Verwaltung	430,00	500,00	
6020000	Hilfsstoffe	200,00	200,00	
6089000	übriger sonstiger Materialaufwand	1.000,00	2.000,00	
6163000	Instandh. von Einrichtungen und Ausstattungen	500,00	1.000,00	
6166000	Wartungskosten	12.000,00	10.000,00	2.996,77
6701002	Miete DV	8.500,00	8.500,00	7.416,76
6710002	Leasing DV-Anlage	15.000,00	27.000,00	19.894,98
6710003	Leasing Kopiergeräte	21.000,00	22.000,00	20.786,08
6710005	Leasing Server	12.000,00		
6790000	sonst. Aufw. f. Inanspruchn. v. Rechten/Diensten	15.000,00	10.000,00	3.284,40
6810000	Aufw. Zeitungen u Fachlit. d. Verw. u ähnl. Einr.	100,00	200,00	
6831000	Datenübertragungskosten	62.000,00	65.000,00	59.078,14
6831001	Internetkosten		2.000,00	
6861000	Aufw. für Öffentlichkeitsarbeit	500,00	500,00	
6909000	Beiträge für sonstige Versicherungen	5.500,00		
<b>14</b>	<b>Abschreibungen</b>	<b>3.190,00</b>	<b>2.880,00</b>	<b>2.880,26</b>
6630000	Abschr. auf techn. Anlagen u. Maschinen	300,00	300,00	302,02
6650000	Abschreibung geringwertige Wirtschaftsgüter (GWG)	2.890,00	2.580,00	2.578,24
<b>15</b>	<b>Aufwendungen für Zuweisungen und Zuschüsse sowie besondere Finanzaufwendungen</b>			
<b>16</b>	<b>Steueraufwendungen einschl. Aufwendungen aus gesetzlichen Umlageverpflichtungen</b>	<b>2.500,00</b>	<b>2.408,00</b>	<b>300,00</b>

## Teilergebnishaushalt Produkt 30105 Informations- und Kommunikationstechnologie

Gemeinde Aarbergen

Nr. / Konten	Bezeichnung	Haushaltsansatz		Ergebnis 2022
		2024	2023	
7354900	andere Umlagen	2.500,00	2.408,00	300,00
<b>18</b>	<b>Sonstige ordentliche Aufwendungen</b>			
<b>19</b>	<b>Summe der ordentlichen Aufwendungen (Nr. 11 bis 18)</b>	<b>185.620,00</b>	<b>175.688,00</b>	<b>127.327,63</b>
<b>20</b>	<b>Verwaltungsergebnis (Nr. 10 ./ Nr. 19)</b>	<b>185.620,00</b>	<b>175.488,00</b>	<b>127.327,63</b>
<b>21</b>	<b>Finanzerträge</b>			
<b>22</b>	<b>Finanzaufwendungen</b>			
<b>23</b>	<b>Finanzergebnis (Nr. 21 bis Nr. 22)</b>			
<b>24</b>	<b>Ordentliches Ergebnis (Verwaltungsergebnis und Finanzergebnis Nr. 20 und Nr. 23)</b>	<b>185.620,00</b>	<b>175.488,00</b>	<b>127.327,63</b>
<b>25</b>	<b>Außerordentliche Erträge</b>			
<b>26</b>	<b>Außerordentliche Aufwendungen</b>			
<b>27</b>	<b>Außerordentliches Ergebnis (Nr. 25 ./ Nr. 26)</b>			
<b>28</b>	<b>Jahresergebnis vor Internen Leistungsbeziehungen</b>	<b>185.620,00</b>	<b>175.488,00</b>	<b>127.327,63</b>
	<b>(ordentliches Ergebnis und außerordentliches Ergebnis Nr. 24 und Nr. 27)</b>			
29	Erlöse der internen Leistungsbeziehungen			
30	Kosten der internen Leistungsbeziehungen	240,00	320,00	468,44
9015000	ILV K Verzinsung Anlagekapital	240,00	320,00	468,44
<b>31</b>	<b>Ergebnis der Internen Leistungsbeziehungen</b>	<b>240,00</b>	<b>320,00</b>	<b>468,44</b>
<b>32</b>	<b>Jahresergebnis nach Internen Leistungsbeziehungen</b>	<b>185.860,00</b>	<b>175.808,00</b>	<b>127.796,07</b>

## Teilfinanzhaushalt Produkt 30105 Informations- und Kommunikationstechnologie

Gemeinde Aarbergen

**Fachbereich** 3 Verwaltungssteuerung  
**Produktbereich** 01. Innere Verwaltung  
**Produkt** 30105 Informations- und Kommunikationstechnologie

		Haushaltsansatz			Investitions- und Investitionsförderungsmaßnahmen		
Nr.	Bezeichnung	2024	Verpflichtungs-ermächtigungen	2023	Ergebnis des Jahresabschlusses 2022	Gesamtauszahlungsbedarf	davon bisher bereitgestellt
	<b>Einzahlungen aus Investitionstätigkeit</b>						
20	+ Einz. aus Investitionszuweis. und -zuschüssen sowie aus Investitionsbeiträgen						
21	+ Einz. aus Abgängen von Vermögensgegenständen des Sachanlagevermögens und des immateriellen Anlagevermögens						
22	+ Einz. aus Abgängen von Vermögensgegenständen des Finanzanlagevermögens						
	<b>Einzahlungen aus Finanzierungstätigkeit</b>						
31	+ Einz. aus der Aufnahme v. Krediten und wirtschaftlich vergleichbaren Vorgängen für Investitionen						
	<b>Summe</b>						
	<b>Auszahlungen aus Investitionstätigkeit</b>						
24	- Ausz. für den Erwerb von Grundstücken und Gebäuden						
25	- Ausz. für Baumaßnahmen						
26	- Ausz. für Investitionen in das sonstige Sachanlagevermögen und immaterielle Anlagevermögen davon: Ausz. aus gewährten Investitionszuweisungen und -zuschüssen	-30.000,00		-20.000,00		-80.000,00	-50.000,00
27	- Ausz. für Investitionen in das Finanzanlagevermögen						
	<b>Auszahlungen aus Finanzierungstätigkeit</b>						
32	- Ausz. für die Tilgung von Krediten und wirtschaftlich vergleichbaren Vorgängen für Investitionen						
	<b>Summe</b>	<b>-30.000,00</b>		<b>-20.000,00</b>		<b>-80.000,00</b>	<b>-50.000,00</b>
	<b>Saldo (Einzahlungen ./ Auszahlungen)</b>	<b>-30.000,00</b>		<b>-20.000,00</b>		<b>-80.000,00</b>	<b>-50.000,00</b>

## Investitionen Produkt 30105 Informations- und Kommunikationstechnologie

Gemeinde Aarbergen

Nr. Bezeichnung	Ansatz 2024	Verpflichtungs- Ermächtigungen	Ansatz 2023	Finanzplan 2025	Finanzplan 2026	Finanzplan 2027
I301050103 GWG's 2023 IT 26 26 Ausz.f.Invest.i.d.sonst.Sachanl.vermögen			-20.000 -20.000			
I301050104 GWG's 2024 IT 26 26 Ausz.f.Invest.i.d.sonst.Sachanl.vermögen	-10.000 -10.000					
I301050105 GWG's 2025 IT 26 26 Ausz.f.Invest.i.d.sonst.Sachanl.vermögen				-10.000 -10.000		
I301050106 GWG's 2026 IT 26 26 Ausz.f.Invest.i.d.sonst.Sachanl.vermögen					-10.000 -10.000	
I301050107 GWG's 2027 IT 26 26 Ausz.f.Invest.i.d.sonst.Sachanl.vermögen						-10.000 -10.000
I301050108 Lizenzen PC's und Server 26 26 Ausz.f.Invest.i.d.sonst.Sachanl.vermögen	-20.000 -20.000					
<b>Gesamtsumme Auszahlungen</b>	<b>-30.000</b>		<b>-20.000</b>	<b>-10.000</b>	<b>-10.000</b>	<b>-10.000</b>
<b>Gesamtsumme Einzahlungen</b>						
<b>Gesamtsumme</b>	<b>-30.000</b>		<b>-20.000</b>	<b>-10.000</b>	<b>-10.000</b>	<b>-10.000</b>

## Produktbeschreibung Produkt 30106 Personalentwicklung, -bedarfsdeckung und -service

Gemeinde Aarbergen

<b>Fachbereich</b>	3	Verwaltungssteuerung
<b>Produktbereich</b>	01.	Innere Verwaltung
<b>Produkt</b>	30106	Personalentwicklung, -bedarfsdeckung und -service

<b>Pflichtaufgaben</b>	Ja
<b>Rechtsbindungsgrad</b>	muss

<b>Klassifizierung</b>	Extern
------------------------	--------

**Beschreibung** Erarbeitung und Fortschreibung von strategischen Personalkonzepten für ein wirksames und wirtschaftliches Personalmanagement unter Berücksichtigung der zu leistenden Aufgaben der Gemeindeverwaltung sowie der gesellschaftlichen, rechtlichen und politischen Veränderungsprozesse Ansprechpartner der Verwaltungsführung, der Führungskräfte, der Mitarbeiterinnen und Mitarbeiter in tarif-, arbeits-, dienstrechtlichen und personalvertretungsrechtlichen Fragen. Verantwortung für die Personalverwaltung und Umsetzung der arbeitsrechtlichen Vorschriften.

**Auftrag** Auftrag der Verwaltungsführung, Beschluss der gemeindlichen Gremien  
Arbeits- und dienstrechtliche Vorschriften, Tarifverträge, Arbeitsschutzgesetze

**Zielgruppe** Verwaltungsführung, Führungskräfte, gemeindliche Gremien, Personalrat, Frauenbeauftragte, Schwerbehindertenvertretung, Mitarbeiterinnen/Mitarbeiter, Auszubildende

**Ziele** Erhalt und Sicherung eines leistungsfähigen, aufgaben- und anforderungsgerechten Personalbestandes zur Erfüllung der gemeindlichen Aufgaben, Angebote und Leistungen. Sicherstellung einer einheitlichen, umfassenden und ordnungsgemäßen Rechtsanwendung bei der Gestaltung der Dienst- und Beschäftigungsverhältnisse

**Leistungsauftrag** Personalbedarfsplanung quantitativ und qualitativ, Personalbeschaffungsplanung, Personalentwicklungsplanung, Personaleinsatzplanung, Personalauswahlplanung, Personalkostenplanung und -kontrolle, Zusammenarbeit mit Personalrat, Schwerbehindertenvertretung, Frauenbeauftragte, Planung in Abstimmung mit den Ämtern  
Pflege des Stellenplans, Ermittlung des Personalkostenbudgets für die Gesamtverwaltung, Personalbeschaffung (Ausschreibungen, Bewerberverfahren, Erstellung einer Synopse anhand des Anforderungsprofils), Regelung von Vergütungsfragen, Fachberatung für Entgeltsysteme, Zusatzversorgung, Altersteilzeitarbeit, soziale Leistungen des AG, Seminarmaßnahmen, Dienstjubiläen, Ehrungen verstorbener Mitarbeiter, Bearbeitung der Dienstaussweise, Orga-Produkt, Information und Beratung über tarifliche Änderungen, Anstellung und Einstellung von Beamten, Angestellten, Arbeitern und geringfügig Beschäftigte einschließlich der Auszubildenden, Beförderung, Beurlaubungen, Versetzung in den Ruhestand von Beamten, Besoldungsdienstalter, Beschäftigungs- und Dienstzeiten, Familien-, Orts- und Sozialzuschlag, Kindergeld sowie sonstige Leistungen aus dem Dienst- Beschäftigungsverhältnis prüfen und festsetzen, Höher- und Herabgruppierung von Beschäftigten, Abfassen von Er- / Abmahnungen, Durchführung von Disziplinarangelegenheiten, Versetzung, Abordnung, Kündigung sowie Beendigung von Arbeitsverhältnissen aller Art, Grundsätze der Bearbeitung von Anträgen auf Urlaub, Sonderurlaub, Änderung der regelmäßigen Arbeitszeit, Dienstbefreiung, Nebentätigkeiten, Mutterschutz und Elternzeit sowie für Wehr- und Zivildienst, Festsetzung und Anweisung von, Reisekosten, Umzugskosten, Trennungsschädigungen, und Bearbeitung von Anträgen auf Beihilfe, Ermittlung von Erhebungsdaten für Beiträge und Abgaben an diverse Berufsgenossenschaften, Behörden und Verbände, Beachtung der Einhaltung der arbeitsrechtlichen Vorschriften, Gehaltsbe- und -abrechnung, Versorgung der Beamten, Angestellten und Arbeiter, Ehrensoldberechnung für ehemalige Bürgermeister und Kassenwarte, Verwaltung der Personalakten, Zeiterfassung, Personalstatistiken,

# Teilergebnishaushalt Produkt 30106 Personalentwicklung, -bedarfsdeckung und -service

Gemeinde Aarbergen

Fachbereich 3 Verwaltungssteuerung  
 Produktbereich 01. Innere Verwaltung  
 Produkt 30106 Personalentwicklung, -bedarfsdeckung und -service

		Haushaltsansatz		
Nr. / Konten	Bezeichnung	2024	2023	Ergebnis 2022
	<b>Ordentliche Erträge</b>			
01	Privatrechtliche Leistungsentgelte			
02	Öffentlich-rechtliche Leistungsentgelte			
03	<b>Kostenersatzleistungen und -erstattungen</b>	<b>-44.500,00</b>	<b>-35.000,00</b>	<b>-25.382,67</b>
5488000	Kostenerstattungen von übrigen Bereichen	-44.500,00	-35.000,00	-25.382,67
04	Bestandsveränderungen und aktivierte Eigenleistungen			
05	Steuern und steuerähnliche Erträge einschl. Erträge aus gesetzlichen Umlagen			
06	Erträge aus Transferleistungen			
07	Erträge aus Zuweisungen und Zuschüssen für lfd. Zwecke und allgemeine Umlagen			
08	Erträge aus der Auflösung von Sonderposten aus Investitionszuweisungen, -zuschüssen und Investitionsbeiträgen			
09	<b>Sonstige ordentliche Erträge</b>			<b>-233,86</b>
5380000	Erträge Herabsetz/Auflös Rückst (außer Instandhal)			-233,86
10	<b>Summe der ordentlichen Erträge (Nr. 1 bis 9)</b>	<b>-44.500,00</b>	<b>-35.000,00</b>	<b>-25.616,53</b>
	<b>Ordentliche Aufwendungen</b>			
11	<b>Personalaufwendungen</b>	<b>211.500,00</b>	<b>190.600,00</b>	<b>104.263,73</b>
6201000	Entg. für geleist. Arbeitszeit (einschl. Zulagen)	15.700,00	10.000,00	30.419,11
6201001	Leistungsentgelt Beschäftigte	100.000,00	90.000,00	
6301000	Dienst-, Amtsbezüge einschl. tarifl. Zulagen	26.000,00	25.000,00	23.098,65
6401000	AG-Anteil zur Sozialvers. Entgeltbereich	3.400,00	2.000,00	6.495,22
6420000	Beiträge z. Berufsgenossenschaft u. Unfallvers.	13.000,00	11.300,00	11.291,30
6470100	Zukunftsicherung/Zusatzversorg. Entgeltbereich		500,00	2.281,44
6482110	RS Urlaubs- und Zeitguthaben			2.657,00
6490100	Beihilfen Bezügebereich	45.000,00	45.000,00	23.149,63
6501000	Aufwendungen für Personaleinstellungen	1.500,00	1.500,00	1.059,34
6513000	Aufw. f. übernommene Fahrtk. von Bediensteten	1.500,00		649,74
6590000	übrige sonstige Personalaufwendungen	400,00	300,00	326,31
6590001	Aufwendungen Ausbildung	5.000,00	5.000,00	2.835,99
12	<b>Versorgungsaufwendungen</b>	<b>196.200,00</b>	<b>175.000,00</b>	<b>151.571,30</b>
6450100	Aufw. an Versorgungskassen Beamte	170.000,00	150.000,00	138.314,20
6451000	Auf. an Verso. kassen f tarifl. Beschäftigte	1.200,00		
6460100	Zuführung zu Pensionsrückstellungen	25.000,00	25.000,00	12.093,10
6461000	Zuführung zu Beihilferückstellungen			1.164,00
13	<b>Aufwendungen für Sach- und Dienstleistungen</b>	<b>70.850,00</b>	<b>58.800,00</b>	<b>58.783,06</b>
6166000	Wartungskosten	600,00		650,00
6720099	Lizenzen und Konzessionen	50,00	50,00	49,60
6771000	Aufw. f. Sachverst., Rechtsanwälte u. Gerichtsk.	1.500,00		1.094,80
6790000	sonst. Aufw. f. Inanspruchn. v. Rechten/Diensten	11.500,00	10.000,00	10.104,11
6810000	Aufw. Zeitungen u Fachlit. d. Verw. u ähnl. Einr.	200,00	250,00	185,95
6880000	Aufw. Für Fort- und Weiterbildung	7.000,00	9.000,00	335,00
6909000	Beiträge für sonstige Versicherungen	48.000,00	38.000,00	44.734,24
6940099	Ausgleichsabgabe nach § 77 SGB IX	2.000,00	1.500,00	1.629,36
14	<b>Abschreibungen</b>			
15	<b>Aufwendungen für Zuweisungen und Zuschüsse sowie besondere Finanzaufwendungen</b>			

## Teilergebnishaushalt Produkt 30106 Personalentwicklung, -bedarfsdeckung und -service

Gemeinde Aarbergen

Nr. / Konten	Bezeichnung	Haushaltsansatz		Ergebnis 2022
		2024	2023	
16	Steueraufwendungen einschl. Aufwendungen aus gesetzlichen Umlageverpflichtungen			
18	Sonstige ordentliche Aufwendungen			
19	Summe der ordentlichen Aufwendungen (Nr. 11 bis 18)	478.550,00	424.400,00	314.618,09
20	Verwaltungsergebnis (Nr. 10 ./ Nr. 19)	434.050,00	389.400,00	289.001,56
21	Finanzerträge			
22	Finanzaufwendungen			
23	Finanzergebnis (Nr. 21 bis Nr. 22)			
24	Ordentliches Ergebnis (Verwaltungsergebnis und Finanzergebnis Nr. 20 und Nr. 23)	434.050,00	389.400,00	289.001,56
25	Außerordentliche Erträge			
26	Außerordentliche Aufwendungen			
27	Außerordentliches Ergebnis (Nr. 25 ./ Nr. 26)			
28	Jahresergebnis vor Internen Leistungsbeziehungen	434.050,00	389.400,00	289.001,56
	(ordentliches Ergebnis und außerordentliches Ergebnis Nr. 24 und Nr. 27)			
29	Erlöse der internen Leistungsbeziehungen	-39.600,00	-22.800,00	-23.600,00
9004000	ILV E Personal Verwaltung	-39.600,00	-22.800,00	-23.600,00
30	Kosten der internen Leistungsbeziehungen	5.160,00		
9015000	ILV K Verzinsung Anlagekapital	5.160,00		
31	Ergebnis der internen Leistungsbeziehungen	-34.440,00	-22.800,00	-23.600,00
32	Jahresergebnis nach Internen Leistungsbeziehungen	399.610,00	366.600,00	265.401,56

## Teilfinanzhaushalt Produkt 30106 Personalentwicklung, -bedarfsdeckung und -service

Gemeinde Aarbergen

**Fachbereich** 3 Verwaltungssteuerung  
**Produktbereich** 01. Innere Verwaltung  
**Produkt** 30106 Personalentwicklung, -bedarfsdeckung und -service

		Haushaltsansatz			Investitions- und Investitionsförderungsmaßnahmen		
Nr.	Bezeichnung	2024	Verpflichtungs-ermächtigungen	2023	Ergebnis des Jahres- abschlusses 2022	Gesamt- auszahlungs- bedarf	davon bisher bereitgestellt
	<b>Einzahlungen aus Investitionstätigkeit</b>						
20	+ Einz. aus Investitionszuweis. und -zuschüssen sowie aus Investitionsbeiträgen						
21	+ Einz. aus Abgängen von Vermögensgegenständen des Sachanlagevermögens und des immateriellen Anlagevermögens						
22	+ Einz. aus Abgängen von Vermögensgegenständen des Finanzanlagevermögens						
	<b>Einzahlungen aus Finanzierungstätigkeit</b>						
31	+ Einz. aus der Aufnahme v. Krediten und wirtschaftlich vergleichbaren Vorgängen für Investitionen						
	<b>Summe</b>						
	<b>Auszahlungen aus Investitionstätigkeit</b>						
24	- Ausz. für den Erwerb von Grundstücken und Gebäuden						
25	- Ausz. für Baumaßnahmen						
26	- Ausz. für Investitionen in das sonstige Sachanlagevermögen und immaterielle Anlagevermögen davon: Ausz. aus gewährten Investitionszuweisungen und -zuschüssen						
27	- Ausz. für Investitionen in das Finanzanlagevermögen	-7.600,00		-7.300,00	-8.184,30	-46.900,00	-21.900,00
	<b>Auszahlungen aus Finanzierungstätigkeit</b>						
32	- Ausz. für die Tilgung von Krediten und wirtschaftlich vergleichbaren Vorgängen für Investitionen						
	<b>Summe</b>	<b>-7.600,00</b>		<b>-7.300,00</b>	<b>-8.184,30</b>	<b>-46.900,00</b>	<b>-21.900,00</b>
	<b>Saldo (Einzahlungen ./ Auszahlungen)</b>	<b>-7.600,00</b>		<b>-7.300,00</b>	<b>-8.184,30</b>	<b>-46.900,00</b>	<b>-21.900,00</b>



## Produktbeschreibung Produkt 30107 Finanzverwaltung und Controlling

Gemeinde Aarbergen

<b>Fachbereich</b>	3	Verwaltungssteuerung
<b>Produktbereich</b>	01.	Innere Verwaltung
<b>Produkt</b>	30107	Finanzverwaltung und Controlling

<b>Pflichtaufgaben</b>	Ja
<b>Rechtsbindungsgrad</b>	muss

<b>Klassifizierung</b>	Extern
------------------------	--------

**Beschreibung** Mittelfristige Finanzplanung, Investitionsprogramm, Festlegung der Grundsätze für die Haushalts- und Budgetplanung, Aufstellung der Haushaltssatzung Überwachung und Steuerung des Haushaltsvollzugs, Aufbau und Pflege eines Finanzcontrollingsystems zur Information, Planung und Kontrolle als Unterstützung der Führungskräfte der Gesamtverwaltung und der Gremien Erstellung der Verfahrensregelungen verwaltungsmäßiger, organisatorischer und EDV-technischer Art im Kassen-, Steuer- und Rechnungswesen für die Gesamtverwaltung; Buchführung über alle Erträge und Aufwendungen, Ein- und Auszahlungen, Abwicklung des gesamten städtischen Zahlungsverkehrs, Verwaltung der Kassenmittel und Wertgegenstände, Prüfung und Verwaltung der Belege, Information und Beratung der Gesamtverwaltung Sämtliche Maßnahmen im Rahmen des Erhebungsverfahrens, in Anwendung der städtischen Satzungen, für: Gewerbesteuer, Grundsteuer, Hundesteuer, Spielapparatesteuer, Wassergebühren und Ortsentwässerungsgebühren

**Auftrag** HGO, GemHVO-Doppik, Beschlüsse der gemeindlichen Gremien, GemKVO, Dienstanweisungen Gewerbesteuergesetz, Grundsteuergesetz, KAG, Abgabenordnung, Haushaltssatzung, Wasserversorgungssatzung, Entwässerungssatzung, Hundesteuersatzung, Spielapparatesteuersatzung

**Zielgruppe** Gesamtverwaltung, Gemeindliche Gremien, Eigenbetrieb und Verbände, Steuer- und Gebührenpflichtige

**Ziele** Erlass einer Haushaltssatzung mit den gesetzlich vorgeschriebenen Anlagen, Zeitnahe Überwachung und Steuerung des Haushaltsvollzugs, Umfassende und transparente Information der städtischen Gremien und der Budgetverantwortlichen, Sicherstellung und Einhaltung des Haushalts- und Budgetplanes Revisionsichere Buchführung und Rechnungslegung Erzielung von Steuer- und kostendeckenden Gebühreneinnahmen durch zeitnahe Bearbeitung von Anträgen und Messbescheiden

**Leistungsauftrag** Ermittlung der Grundsätze der Budgetierung, Berechnung der Fachbereichsbudgets, Überwachung und Konsolidierung der Mittelanmeldungen, Aufstellung des Haushaltsplanentwurfs mit sämtlichen Bestandteilen und Anlagen, Fertigstellung des Haushaltsplanes, des Finanzplanes (Budgetplan) und des Investitionsprogrammes nach der Beschlussfassung, Vorlage der Haushaltssatzung an die Aufsichtsbehörde, Berechnung von Finanzzuweisungen, Umlagen und Einkommensteueranteilen, Darlehens- und Schuldenverwaltung, Festlegung der Bewirtschaftungsregeln, Aufzeigen von Finanzierungsmöglichkeiten, Rechenschaftsbericht, Haushaltsstatistik, Beratung und Information der Gesamtverwaltung bei der Haushaltsdurchführung, Haushaltsüberwachung, Berichterstattung über den Haushaltsvollzug, Auswahl der Finanzierungsformen (Eigenmittel, Kredite, alternative Finanzierungsformen).  
Abschlüsse der Zeit- und Sachbücher, Sammlung und Aufbewahrung der Bücher und Belege, Buchführung über alle Erträge und Aufwendungen in zeitlicher und sachlicher Ordnung, Sammlung und Aufbewahrung der Bücher und Belege, Sollstellungen auf Personenkonten und Buchungsstellen, Erstellung der Steuererklärung, Fertigung der Gesamtergebnisrechnung, Leistungen für Dritte (fremde Kassengeschäfte).  
Verarbeitung der Gewerbesteuerermessbescheide zu Vorauszahlungs- oder Veranlagungsbescheiden einschließlich der Zinsfestsetzung (Vollverzinsung), Anwendung des städtischen Gewerbesteuer-Hebesatzes auf den Grundlagenbescheid, Verarbeitung der Grundsteuerermessbescheide zu Grundsteuerbescheiden, Anwendung des städtischen Grundsteuer-Hebesatzes auf den Grundlagenbescheid, An-, Um- und Abmeldung von Hunden im Stadtgebiet Taunusstein, Beratung der Hundehalter, Festsetzung der Steuerbescheide für steuerpflichtige Hunde, Festsetzung der Spielapparatesteuer für im Stadtgebiet Taunusstein aufgestellte Spielapparate, Festsetzung, Änderung und Abrechnung der Wassergebühren, Festsetzung, Änderung und Abrechnung der Schmutzwasser- und Niederschlagswassergebühren, Festsetzung von Fäkalschlammgebühren, Bearbeitung von Stundungen für die Gesamtverwaltung, Bearbeitung von Widersprüchen, Fortentwicklung und Aktualisierung produktbezogener Satzungen (Wasserversorgungs-, Entwässerungs-, Hundesteuer- und Spielapparatesteuersatzung), Fachadministration der Finanzsoftware

# Teilergebnishaushalt Produkt 30107 Finanzverwaltung und Controlling

Gemeinde Aarbergen

Fachbereich 3 Verwaltungssteuerung  
 Produktbereich 01. Innere Verwaltung  
 Produkt 30107 Finanzverwaltung und Controlling

		Haushaltsansatz		
Nr. / Konten	Bezeichnung	2024	2023	Ergebnis 2022
	<b>Ordentliche Erträge</b>			
01	Privatrechtliche Leistungsentgelte			
02	Öffentlich-rechtliche Leistungsentgelte			
03	Kostensatzleistungen und -erstattungen			
04	Bestandsveränderungen und aktivierte Eigenleistungen			
05	Steuern und steuerähnliche Erträge einschl. Erträge aus gesetzlichen Umlagen			
06	Erträge aus Transferleistungen			
07	Erträge aus Zuweisungen und Zuschüssen für lfd. Zwecke und allgemeine Umlagen			
08	Erträge aus der Auflösung von Sonderposten aus Investitionszuweisungen, -zuschüssen und Investitionsbeiträgen			
09	Sonstige ordentliche Erträge			
10	<b>Summe der ordentlichen Erträge (Nr. 1 bis 9)</b>			
	<b>Ordentliche Aufwendungen</b>			
11	<b>Personalaufwendungen</b>	<b>169.300,00</b>	<b>70.400,00</b>	<b>118.730,14</b>
6201000	Entg. für geleist. Arbeitszeit (einschl. Zulagen)	139.700,00	54.900,00	93.053,83
6401000	AG-Anteil zur Sozialvers. Entgeltbereich	29.600,00	11.300,00	18.641,15
6470100	Zukunftsicherung/Zusatzversorg. Entgeltbereich		4.200,00	7.035,16
12	<b>Versorgungsaufwendungen</b>	<b>10.700,00</b>		
6451000	Auf. an Verso. kassen f tarifl. Beschäftigte	10.700,00		
13	<b>Aufwendungen für Sach- und Dienstleistungen</b>	<b>89.050,00</b>	<b>63.200,00</b>	<b>51.769,62</b>
6010100	Aufw. f. Büromat. u. Drucks. d. Verwaltung	50,00	100,00	
6020000	Hilfsstoffe	100,00	100,00	4,28
6166000	Wartungskosten	57.800,00	40.000,00	42.804,64
6771000	Aufw. f. Sachverst., Rechtsanwälte u. Gerichtsk.			618,80
6772000	Aufw. für Steuerberatung & Wirtschaftsprüfung	22.000,00	15.000,00	1.798,36
6779000	Aufw. für andere Beratungsleistungen	6.500,00	3.500,00	5.280,78
6810000	Aufw. Zeitungen u Fachlit. d. Verw. u ähnl. Einr.	300,00	500,00	137,65
6880000	Aufw. Für Fort- und Weiterbildung	2.000,00	4.000,00	495,00
6991000	Säumniszuschläge	300,00		630,11
14	<b>Abschreibungen</b>			
15	<b>Aufwendungen für Zuweisungen und Zuschüsse sowie besondere Finanzaufwendungen</b>			
16	<b>Steueraufwendungen einschl. Aufwendungen aus gesetzlichen Umlageverpflichtungen</b>			
18	<b>Sonstige ordentliche Aufwendungen</b>			
19	<b>Summe der ordentlichen Aufwendungen (Nr. 11 bis 18)</b>	<b>269.050,00</b>	<b>133.600,00</b>	<b>170.499,76</b>
20	<b>Verwaltungsergebnis (Nr. 10 ./ Nr. 19)</b>	<b>269.050,00</b>	<b>133.600,00</b>	<b>170.499,76</b>
21	<b>Finanzerträge</b>			
22	<b>Finanzaufwendungen</b>			
23	<b>Finanzergebnis (Nr. 21 bis Nr. 22)</b>			
24	<b>Ordentliches Ergebnis (Verwaltungsergebnis und Finanzergebnis Nr. 20 und Nr. 23)</b>	<b>269.050,00</b>	<b>133.600,00</b>	<b>170.499,76</b>
25	<b>Außerordentliche Erträge</b>			
26	<b>Außerordentliche Aufwendungen</b>			
27	<b>Außerordentliches Ergebnis (Nr. 25 ./ Nr. 26)</b>			
28	<b>Jahresergebnis vor Internen Leistungsbeziehungen</b>	<b>269.050,00</b>	<b>133.600,00</b>	<b>170.499,76</b>

## Teilergebnishaushalt Produkt 30107 Finanzverwaltung und Controlling

Gemeinde Aarbergen

Nr. / Konten	Bezeichnung	Haushaltsansatz		Ergebnis 2022
		2024	2023	
	<b>(ordentliches Ergebnis und außerordentliches Ergebnis Nr. 24 und Nr. 27)</b>			
29	Erlöse der internen Leistungsbeziehungen	-90.500,00	-75.600,00	-76.900,00
9004000	ILV E Personal Verwaltung	-90.500,00	-75.600,00	-76.900,00
30	Kosten der internen Leistungsbeziehungen			
<b>31</b>	<b>Ergebnis der internen Leistungsbeziehungen</b>	<b>-90.500,00</b>	<b>-75.600,00</b>	<b>-76.900,00</b>
<b>32</b>	<b>Jahresergebnis nach internen Leistungsbeziehungen</b>	<b>178.550,00</b>	<b>58.000,00</b>	<b>93.599,76</b>

## Teilfinanzhaushalt Produkt 30107 Finanzverwaltung und Controlling

Gemeinde Aarbergen

**Fachbereich** 3 Verwaltungssteuerung  
**Produktbereich** 01. Innere Verwaltung  
**Produkt** 30107 Finanzverwaltung und Controlling

		Haushaltsansatz				Investitions- und Investitionsförderungsmaßnahmen	
Nr.	Bezeichnung	2024	Verpflichtungs-ermächtigungen	2023	Ergebnis des Jahresabschlusses 2022	Gesamtauszahlungsbedarf	davon bisher bereitgestellt
	<b>Einzahlungen aus Investitionstätigkeit</b>						
20	+ Einz. aus Investitionszuweis. und -zuschüssen sowie aus Investitionsbeiträgen						
21	+ Einz. aus Abgängen von Vermögensgegenständen des Sachanlagevermögens und des immateriellen Anlagevermögens						
22	+ Einz. aus Abgängen von Vermögensgegenständen des Finanzanlagevermögens						
	<b>Einzahlungen aus Finanzierungstätigkeit</b>						
31	+ Einz. aus der Aufnahme v. Krediten und wirtschaftlich vergleichbaren Vorgängen für Investitionen						
	<b>Summe</b>						
	<b>Auszahlungen aus Investitionstätigkeit</b>						
24	- Ausz. für den Erwerb von Grundstücken und Gebäuden						
25	- Ausz. für Baumaßnahmen						
26	- Ausz. für Investitionen in das sonstige Sachanlagevermögen und immaterielle Anlagevermögen davon: Ausz. aus gewährten Investitionszuweisungen und -zuschüssen						
27	- Ausz. für Investitionen in das Finanzanlagevermögen						
	<b>Auszahlungen aus Finanzierungstätigkeit</b>						
32	- Ausz. für die Tilgung von Krediten und wirtschaftlich vergleichbaren Vorgängen für Investitionen						
	<b>Summe</b>						
	<b>Saldo (Einzahlungen ./ Auszahlungen)</b>						

## Produktbeschreibung Produkt 30108 Angelegenheiten des Kassen- und Rechnungswesens

Gemeinde Aarbergen

<b>Fachbereich</b>	3	Verwaltungssteuerung
<b>Produktbereich</b>	01.	Innere Verwaltung
<b>Produkt</b>	30108	Angelegenheiten des Kassen- und Rechnungswesens

<b>Pflichtaufgaben</b>	Ja
<b>Rechtsbindungsgrad</b>	muss

<b>Klassifizierung</b>	Extern
------------------------	--------

<b>Beschreibung</b>	Zwangsweise Einziehung öffentlich-rechtlicher und privatrechtlicher Forderungen
---------------------	---

<b>Auftrag</b>	HGO, VerwVollstrG, ZVG, GemHVO-Doppik, GemKVO
----------------	---

<b>Zielgruppe</b>	Gesamtverwaltung, andere Behörden und Institutionen
-------------------	---

<b>Ziele</b>	Einziehung von offenen Forderungen
--------------	------------------------------------

<b>Leistungsauftrag</b>	Mahnung eigener öffentlich-rechtlicher und privatrechtlicher Forderungen, Einleitung der Zwangsvollstreckung eigener öffentlich-rechtlicher und privatrechtlicher Forderungen, Bearbeitung von Amtshilfeersuchen, Erstellung von Pfändungsprotokollen, Niederschlagung und Erlass von Forderungen, Zwangsversteigerungen, Insolvenzen
-------------------------	---

# Teilergebnishaushalt Produkt 30108 Angelegenheiten des Kassen- und Rechnungswesens

Gemeinde Aarbergen

Fachbereich 3 Verwaltungssteuerung  
 Produktbereich 01. Innere Verwaltung  
 Produkt 30108 Angelegenheiten des Kassen- und Rechnungswesens

		Haushaltsansatz		
Nr. / Konten	Bezeichnung	2024	2023	Ergebnis 2022
	<b>Ordentliche Erträge</b>			
01	Privatrechtliche Leistungsentgelte			
02	Öffentlich-rechtliche Leistungsentgelte			
03	Kostensatzleistungen und -erstattungen			
04	Bestandsveränderungen und aktivierte Eigenleistungen			
05	Steuern und steuerähnliche Erträge einschl. Erträge aus gesetzlichen Umlagen			
06	Erträge aus Transferleistungen			
07	Erträge aus Zuweisungen und Zuschüssen für lfd. Zwecke und allgemeine Umlagen			
08	Erträge aus der Auflösung von Sonderposten aus Investitionszuweisungen, -zuschüssen und Investitionsbeiträgen			
09	Sonstige ordentliche Erträge			
10	<b>Summe der ordentlichen Erträge (Nr. 1 bis 9)</b>			
	<b>Ordentliche Aufwendungen</b>			
11	<b>Personalaufwendungen</b>	<b>94.700,00</b>	<b>94.800,00</b>	<b>93.750,27</b>
6201000	Entg. für geleist. Arbeitszeit (einschl. Zulagen)	78.200,00	73.500,00	72.786,91
6401000	AG-Anteil zur Sozialvers. Entgeltbereich	16.500,00	15.500,00	15.340,53
6470100	Zukunftsicherung/Zusatzversorg. Entgeltbereich		5.800,00	5.622,83
12	<b>Versorgungsaufwendungen</b>	<b>6.200,00</b>		
6451000	Auf. an Verso. kassen f tarifl. Beschäftigte	6.200,00		
13	<b>Aufwendungen für Sach- und Dienstleistungen</b>	<b>5.480,00</b>	<b>2.930,00</b>	<b>11.744,49</b>
6010100	Aufw. f. Büromat. u. Drucks. d. Verwaltung	50,00	100,00	
6020000	Hilfsstoffe	50,00	50,00	
6089000	übriger sonstiger Materialaufwand	100,00	100,00	
6750000	Bankspesen/Kosten d.Geldverkehrs u.Kapitalbeschaff	2.000,00		
6772000	Aufw. für Steuerberatung & Wirtschaftsprüfung	1.100,00	1.000,00	10.368,00
6790000	sonst. Aufw. f. Inanspruchn. v. Rechten/Diensten	800,00	800,00	494,49
6810000	Aufw. Zeitungen u Fachlit. d. Verw. u ähnl. Einr.	200,00	200,00	184,00
6880000	Aufw. Für Fort- und Weiterbildung	600,00	600,00	300,00
6910000	Beitr. Wirtschaftsverb., Berufsv., sonst.Vereine	80,00	80,00	80,00
6991000	Säumniszuschläge	500,00		318,00
14	<b>Abschreibungen</b>			
15	<b>Aufwendungen für Zuweisungen und Zuschüsse sowie besondere Finanzaufwendungen</b>			
16	<b>Steueraufwendungen einschl. Aufwendungen aus gesetzlichen Umlageverpflichtungen</b>			
18	<b>Sonstige ordentliche Aufwendungen</b>			
19	<b>Summe der ordentlichen Aufwendungen (Nr. 11 bis 18)</b>	<b>106.380,00</b>	<b>97.730,00</b>	<b>105.494,76</b>
20	<b>Verwaltungsergebnis (Nr. 10 ./ Nr. 19)</b>	<b>106.380,00</b>	<b>97.730,00</b>	<b>105.494,76</b>
21	<b>Finanzerträge</b>			
22	<b>Finanzaufwendungen</b>			
23	<b>Finanzergebnis (Nr. 21 bis Nr. 22)</b>			
24	<b>Ordentliches Ergebnis (Verwaltungsergebnis und Finanzergebnis Nr. 20 und Nr. 23)</b>	<b>106.380,00</b>	<b>97.730,00</b>	<b>105.494,76</b>
25	<b>Außerordentliche Erträge</b>			
26	<b>Außerordentliche Aufwendungen</b>	<b>50,00</b>	<b>50,00</b>	
7990000	sonstige außerordentliche Aufwendungen	50,00	50,00	

## Teilergebnishaushalt Produkt 30108 Angelegenheiten des Kassen- und Rechnungswesens

Gemeinde Aarbergen

Nr. / Konten	Bezeichnung	Haushaltsansatz		Ergebnis 2022
		2024	2023	
<b>27</b>	<b>Außerordentliches Ergebnis (Nr. 25 ./ Nr. 26)</b>	<b>50,00</b>	<b>50,00</b>	
<b>28</b>	<b>Jahresergebnis vor Internen Leistungsbeziehungen</b>	<b>106.430,00</b>	<b>97.780,00</b>	<b>105.494,76</b>
	<b>(ordentliches Ergebnis und außerordentliches Ergebnis Nr. 24 und Nr. 27)</b>			
29	Erlöse der internen Leistungsbeziehungen	-80.900,00	-71.500,00	-71.900,00
9004000	ILV E Personal Verwaltung	-80.900,00	-71.500,00	-71.900,00
30	Kosten der internen Leistungsbeziehungen			
<b>31</b>	<b>Ergebnis der internen Leistungsbeziehungen</b>	<b>-80.900,00</b>	<b>-71.500,00</b>	<b>-71.900,00</b>
<b>32</b>	<b>Jahresergebnis nach Internen Leistungsbeziehungen</b>	<b>25.530,00</b>	<b>26.280,00</b>	<b>33.594,76</b>

## Teilfinanzhaushalt Produkt 30108 Angelegenheiten des Kassen- und Rechnungswesens

Gemeinde Aarbergen

<b>Fachbereich</b>	3	Verwaltungssteuerung
<b>Produktbereich</b>	01.	Innere Verwaltung
<b>Produkt</b>	30108	Angelegenheiten des Kassen- und Rechnungswesens

		Haushaltsansatz			Investitions- und Investitionsförderungsmaßnahmen		
Nr.	Bezeichnung	2024	Verpflichtungs-ermächtigungen	2023	Ergebnis des Jahres- abschlusses 2022	Gesamt- auszahlungs- bedarf	davon bisher bereitgestellt
	<b>Einzahlungen aus Investitionstätigkeit</b>						
20	+ Einz. aus Investitionszuweis. und -zuschüssen sowie aus Investitionsbeiträgen						
21	+ Einz. aus Abgängen von Vermögensgegenständen des Sachanlagevermögens und des immateriellen Anlagevermögens						
22	+ Einz. aus Abgängen von Vermögensgegenständen des Finanzanlagevermögens						
	<b>Einzahlungen aus Finanzierungstätigkeit</b>						
31	+ Einz. aus der Aufnahme v. Krediten und wirtschaftlich vergleichbaren Vorgängen für Investitionen						
	<b>Summe</b>						
	<b>Auszahlungen aus Investitionstätigkeit</b>						
24	- Ausz. für den Erwerb von Grundstücken und Gebäuden						
25	- Ausz. für Baumaßnahmen						
26	- Ausz. für Investitionen in das sonstige Sachanlagevermögen und immaterielle Anlagevermögen davon: Ausz. aus gewährten Investitionszuweisungen und -zuschüssen						
27	- Ausz. für Investitionen in das Finanzanlagevermögen						
	<b>Auszahlungen aus Finanzierungstätigkeit</b>						
32	- Ausz. für die Tilgung von Krediten und wirtschaftlich vergleichbaren Vorgängen für Investitionen						
	<b>Summe</b>						
	<b>Saldo (Einzahlungen ./ Auszahlungen)</b>						



## Produktbeschreibung Produkt 30201 Gewerbe- und Gaststättenrecht

Gemeinde Aarbergen

<b>Fachbereich</b>	3	Verwaltungssteuerung
<b>Produktbereich</b>	02.	Sicherheit und Ordnung
<b>Produkt</b>	30201	Gewerbe- und Gaststättenrecht

<b>Pflichtaufgaben</b>	Ja
<b>Rechtsbindungsgrad</b>	muss

<b>Klassifizierung</b>	Extern
------------------------	--------

<b>Beschreibung</b>	Erfassung von erlaubnisfreien aber anzeigepflichtigen Gewerbebetrieben, Erfassung, Genehmigung und Überwachung von erlaubnispflichtigen Gewerbebetrieben, Gaststättenkonzessionierung, Mitwirkung bei Gewerbeuntersagungsverfahren.
---------------------	---

<b>Auftrag</b>	Gewerbeordnung, Gaststättengesetz, Gaststättenverordnung
----------------	--

<b>Zielgruppe</b>	Gewerbetreibende, Antragstellerinnen und Antragsteller
-------------------	--

<b>Ziele</b>	Sicherstellung einer einheitlichen, umfassenden und ordnungsgemäßen Rechtsanwendung bei der Erteilung gaststättenrechtlicher und gewerberechtlicher Erlaubnisse oder Anmeldungen.
--------------	---

<b>Leistungsauftrag</b>	An-, Ab- und Ummeldungen, Gewerbeauskünfte, Statistik, Schankerlaubnisse und sonstige Erlaubnisse, Auskünfte aus dem Gewerbezentralregister, Amtshilfe bei Untersagung bestehender Gewerbebetriebe, Erfassung des Reisegewerbes/Wandergewerbes in Gewerbedatei, Austellen der Legitimation/Reisegewerbekarte, Imbissbetriebe, Marktfahrer, Verkaufswagen, Zeitungs- und Zeitschriftenhandel, Konzessionserteilung für Gaststätten und gaststättenähnliche Betriebe.
-------------------------	---

# Teilergebnishaushalt Produkt 30201 Gewerbe- und Gaststättenrecht

Gemeinde Aarbergen

Fachbereich 3 Verwaltungsteuerung  
 Produktbereich 02. Sicherheit und Ordnung  
 Produkt 30201 Gewerbe- und Gaststättenrecht

		Haushaltsansatz		
Nr. / Konten	Bezeichnung	2024	2023	Ergebnis 2022
	<b>Ordentliche Erträge</b>			
01	Privatrechtliche Leistungsentgelte			
02	<b>Öffentlich-rechtliche Leistungsentgelte</b>	<b>-5.000,00</b>	<b>-4.000,00</b>	<b>-4.752,20</b>
5101000	öffentlich rechtliche Verwaltungsgebühren	-5.000,00	-4.000,00	-4.752,20
03	Kostensatzleistungen und -erstattungen			
04	Bestandsveränderungen und aktivierte Eigenleistungen			
05	Steuern und steuerähnliche Erträge einschl. Erträge aus gesetzlichen Umlagen			
06	Erträge aus Transferleistungen			
07	Erträge aus Zuweisungen und Zuschüssen für lfd. Zwecke und allgemeine Umlagen			
08	Erträge aus der Auflösung von Sonderposten aus Investitionszuweisungen, -zuschüssen und Investitionsbeiträgen			
09	Sonstige ordentliche Erträge			
10	<b>Summe der ordentlichen Erträge (Nr. 1 bis 9)</b>	<b>-5.000,00</b>	<b>-4.000,00</b>	<b>-4.752,20</b>
	<b>Ordentliche Aufwendungen</b>			
11	<b>Personalaufwendungen</b>	<b>12.400,00</b>	<b>12.400,00</b>	<b>12.060,10</b>
6201000	Entg. für geleist. Arbeitszeit (einschl. Zulagen)	10.200,00	9.500,00	9.350,71
6401000	AG-Anteil zur Sozialvers. Entgeltbereich	2.200,00	2.100,00	1.998,53
6470100	Zukunftssicherung/Zusatzversorg. Entgeltbereich		800,00	710,86
12	<b>Versorgungsaufwendungen</b>	<b>900,00</b>		
6451000	Auf. an Verso. kassen f tarifl. Beschäftigte	900,00		
13	<b>Aufwendungen für Sach- und Dienstleistungen</b>	<b>5.550,00</b>	<b>6.500,00</b>	<b>5.748,36</b>
6010100	Aufw. f. Büromat. u. Drucks. d. Verwaltung	50,00	100,00	
6166000	Wartungskosten	1.000,00	2.000,00	1.420,27
6730000	Gebühren	100,00	100,00	130,00
6790000	sonst. Aufw. f. Inanspruchn. v. Rechten/Diensten	4.000,00	3.800,00	3.860,71
6810000	Aufw. Zeitungen u Fachlit. d. Verw. u ähnl. Einr.	400,00	500,00	337,38
14	<b>Abschreibungen</b>			
15	<b>Aufwendungen für Zuweisungen und Zuschüsse sowie besondere Finanzaufwendungen</b>			
16	<b>Steueraufwendungen einschl. Aufwendungen aus gesetzlichen Umlageverpflichtungen</b>			
18	<b>Sonstige ordentliche Aufwendungen</b>			
19	<b>Summe der ordentlichen Aufwendungen (Nr. 11 bis 18)</b>	<b>18.850,00</b>	<b>18.900,00</b>	<b>17.808,46</b>
20	<b>Verwaltungsergebnis (Nr. 10 ./ Nr. 19)</b>	<b>13.850,00</b>	<b>14.900,00</b>	<b>13.056,26</b>
21	<b>Finanzerträge</b>			
22	<b>Finanzaufwendungen</b>			
23	<b>Finanzergebnis (Nr. 21 bis Nr. 22)</b>			
24	<b>Ordentliches Ergebnis (Verwaltungsergebnis und Finanzergebnis Nr. 20 und Nr. 23)</b>	<b>13.850,00</b>	<b>14.900,00</b>	<b>13.056,26</b>
25	<b>Außerordentliche Erträge</b>			
26	<b>Außerordentliche Aufwendungen</b>			
27	<b>Außerordentliches Ergebnis (Nr. 25 ./ Nr. 26)</b>			
28	<b>Jahresergebnis vor internen Leistungsbeziehungen</b>	<b>13.850,00</b>	<b>14.900,00</b>	<b>13.056,26</b>
	<b>(ordentliches Ergebnis und außerordentliches Ergebnis Nr. 24 und Nr. 27)</b>			
29	Erlöse der internen Leistungsbeziehungen			
30	Kosten der internen Leistungsbeziehungen			

## Teilergebnishaushalt Produkt 30201 Gewerbe- und Gaststättenrecht

Gemeinde Aarbergen

		Haushaltsansatz		
Nr. / Konten	Bezeichnung	2024	2023	Ergebnis 2022
<b>31</b>	<b>Ergebnis der internen Leistungsbeziehungen</b>			
<b>32</b>	<b>Jahresergebnis nach internen Leistungsbeziehungen</b>	<b>13.850,00</b>	<b>14.900,00</b>	<b>13.056,26</b>

## Teilfinanzhaushalt Produkt 30201 Gewerbe- und Gaststättenrecht

Gemeinde Aarbergen

**Fachbereich** 3 Verwaltungssteuerung  
**Produktbereich** 02. Sicherheit und Ordnung  
**Produkt** 30201 Gewerbe- und Gaststättenrecht

		Haushaltsansatz			Investitions- und Investitionsförderungsmaßnahmen		
Nr.	Bezeichnung	2024	Verpflichtungs-ermächtigungen	2023	Ergebnis des Jahres- abschlusses 2022	Gesamt- auszahlungs- bedarf	davon bisher bereitgestellt
	<b>Einzahlungen aus Investitionstätigkeit</b>						
20	+ Einz. aus Investitionszuweis. und -zuschüssen sowie aus Investitionsbeiträgen						
21	+ Einz. aus Abgängen von Vermögensgegenständen des Sachanlagevermögens und des immateriellen Anlagevermögens						
22	+ Einz. aus Abgängen von Vermögensgegenständen des Finanzanlagevermögens						
	<b>Einzahlungen aus Finanzierungstätigkeit</b>						
31	+ Einz. aus der Aufnahme v. Krediten und wirtschaftlich vergleichbaren Vorgängen für Investitionen						
	<b>Summe</b>						
	<b>Auszahlungen aus Investitionstätigkeit</b>						
24	- Ausz. für den Erwerb von Grundstücken und Gebäuden						
25	- Ausz. für Baumaßnahmen						
26	- Ausz. für Investitionen in das sonstige Sachanlagevermögen und immaterielle Anlagevermögen davon: Ausz. aus gewährten Investitionszuweisungen und -zuschüssen						
27	- Ausz. für Investitionen in das Finanzanlagevermögen						
	<b>Auszahlungen aus Finanzierungstätigkeit</b>						
32	- Ausz. für die Tilgung von Krediten und wirtschaftlich vergleichbaren Vorgängen für Investitionen						
	<b>Summe</b>						
	<b>Saldo (Einzahlungen ./ Auszahlungen)</b>						

## Produktbeschreibung Produkt 30401 Kulturelle Veranstaltungen, Vereine etc.

Gemeinde Aarbergen

<b>Fachbereich</b>	3	Verwaltungssteuerung
<b>Produktbereich</b>	04	Kultur und Wissenschaft
<b>Produkt</b>	30401	Kulturelle Veranstaltungen, Vereine etc.

<b>Pflichtaufgaben</b>	Ja
<b>Rechtsbindungsgrad</b>	muss

<b>Klassifizierung</b>	Extern
------------------------	--------

<b>Beschreibung</b>	Veranstaltungen und Kooperationsveranstaltungen, Aktionen im kulturellen Bereich, Kontakte mit Vereinen, Verbänden, Institutionen, Agenturen und einzelnen Künstlern.
---------------------	---

<b>Auftrag</b>	Beschlüsse der gemeindlichen Gremien
----------------	--------------------------------------

<b>Zielgruppe</b>	Einwohnerinnen und Einwohner
-------------------	------------------------------

<b>Ziele</b>	Förderung und Ausbau eines vielfältigen und kundenorientierten Angebots an Aktionen und Veranstaltungen im kulturellen Bereich
--------------	--

<b>Leistungsauftrag</b>	Planung, Organisation und Durchführung von Veranstaltungsreihen in eigener Regie und in Zusammenarbeit mit Dritten (Wir von der Aar), auch mit den ortsansässigen Vereinen.
-------------------------	---

## Teilergebnishaushalt Produkt 30401 Kulturelle Veranstaltungen, Vereine etc.

Gemeinde Aarbergen

Fachbereich 3 Verwaltungsteuerung  
 Produktbereich 04 Kultur und Wissenschaft  
 Produkt 30401 Kulturelle Veranstaltungen, Vereine etc.

		Haushaltsansatz			
Nr. / Konten	Bezeichnung	2024	2023	Ergebnis 2022	
	<b>Ordentliche Erträge</b>				
<b>01</b>	<b>Privatrechtliche Leistungsentgelte</b>	<b>-1.800,00</b>	<b>-1.800,00</b>	<b>-297,69</b>	
5060000	Umsatzerlöse aus Handelswaren	-1.800,00	-1.800,00	-297,69	
<b>02</b>	<b>Öffentlich-rechtliche Leistungsentgelte</b>				
<b>03</b>	<b>Kostenersatzleistungen und -erstattungen</b>	<b>-100,00</b>	<b>-200,00</b>		
5488000	Kostenerstattungen von übrigen Bereichen	-100,00	-200,00		
<b>04</b>	<b>Bestandsveränderungen und aktivierte Eigenleistungen</b>				
<b>05</b>	<b>Steuern und steuerähnliche Erträge einschl. Erträge aus gesetzlichen Umlagen</b>				
<b>06</b>	<b>Erträge aus Transferleistungen</b>				
<b>07</b>	<b>Erträge aus Zuweisungen und Zuschüssen für lfd. Zwecke und allgemeine Umlagen</b>				
<b>08</b>	<b>Erträge aus der Auflösung von Sonderposten aus Investitionszuweisungen, -zuschüssen und Investitionsbeiträgen</b>				
<b>09</b>	<b>Sonstige ordentliche Erträge</b>				
<b>10</b>	<b>Summe der ordentlichen Erträge (Nr. 1 bis 9)</b>	<b>-1.900,00</b>	<b>-2.000,00</b>	<b>-297,69</b>	
	<b>Ordentliche Aufwendungen</b>				
<b>11</b>	<b>Personalaufwendungen</b>	<b>17.800,00</b>	<b>18.200,00</b>	<b>17.788,66</b>	
6201000	Entg. für geleist. Arbeitszeit (einschl. Zulagen)	14.600,00	14.000,00	13.750,72	
6401000	AG-Anteil zur Sozialvers. Entgeltbereich	3.200,00	3.100,00	2.971,59	
6470100	Zukunftssicherung/Zusatzversorg. Entgeltbereich		1.100,00	1.066,35	
<b>12</b>	<b>Versorgungsaufwendungen</b>	<b>1.300,00</b>			
6451000	Auf. an Verso. kassen f tarifl. Beschäftigte	1.300,00			
<b>13</b>	<b>Aufwendungen für Sach- und Dienstleistungen</b>	<b>6.000,00</b>	<b>3.850,00</b>	<b>2.234,15</b>	
6001000	Rohstoffe/ Material/ Vorprodukte/ Fremdbauteile	450,00	700,00		
6010100	Aufw. f. Büromat. u. Drucks. d. Verwaltung	300,00	300,00		
6065000	Materialaufw. für Straßen, Wege, Plätze u.ä.	100,00			
6066000	Materialaufwand Infrastrukturvermögen			155,19	
6701000	Mieten, Pachten, Erbbauzinsen	250,00	250,00		
6810000	Aufw. Zeitungen u Fachlit. d. Verw. u ähnl. Einr.			67,50	
6861000	Aufw. für Öffentlichkeitsarbeit	400,00		190,00	
6862000	Aufw. für Gästebewirtung (Repräsentation)	100,00			
6869000	sonst. Aufwendungen für Repräsentation	3.000,00	1.500,00	540,24	
6910000	Beitr. Wirtschaftsverb., Berufsv., sonst.Vereine	1.400,00	1.100,00	1.281,22	
<b>14</b>	<b>Abschreibungen</b>				
<b>15</b>	<b>Aufwendungen für Zuweisungen und Zuschüsse sowie besondere Finanzaufwendungen</b>	<b>2.500,00</b>	<b>2.500,00</b>		
7128000	Zuschüsse für laufende Zwecke an übrige Bereiche	2.500,00	2.500,00		
<b>16</b>	<b>Steueraufwendungen einschl. Aufwendungen aus gesetzlichen Umlageverpflichtungen</b>				
<b>18</b>	<b>Sonstige ordentliche Aufwendungen</b>				
<b>19</b>	<b>Summe der ordentlichen Aufwendungen (Nr. 11 bis 18)</b>	<b>27.600,00</b>	<b>24.550,00</b>	<b>20.022,81</b>	
<b>20</b>	<b>Verwaltungsergebnis (Nr. 10 ./ Nr. 19)</b>	<b>25.700,00</b>	<b>22.550,00</b>	<b>19.725,12</b>	
<b>21</b>	<b>Finanzerträge</b>				
<b>22</b>	<b>Finanzaufwendungen</b>				
<b>23</b>	<b>Finanzergebnis (Nr. 21 bis Nr. 22)</b>				
<b>24</b>	<b>Ordentliches Ergebnis (Verwaltungsergebnis und Finanzergebnis Nr. 20 und Nr. 23)</b>	<b>25.700,00</b>	<b>22.550,00</b>	<b>19.725,12</b>	

## Teilergebnishaushalt Produkt 30401 Kulturelle Veranstaltungen, Vereine etc.

Gemeinde Aarbergen

Nr. / Konten	Bezeichnung	Haushaltsansatz		Ergebnis 2022
		2024	2023	
<b>25</b>	<b>Außerordentliche Erträge</b>	<b>-100,00</b>		
5901000	Erträge aus Spenden Nachlässen und Schenkungen	-100,00		
<b>26</b>	<b>Außerordentliche Aufwendungen</b>			
<b>27</b>	<b>Außerordentliches Ergebnis (Nr. 25 ./ Nr. 26)</b>	<b>-100,00</b>		
<b>28</b>	<b>Jahresergebnis vor internen Leistungsbeziehungen</b>	<b>25.600,00</b>	<b>22.550,00</b>	<b>19.725,12</b>
	<b>(ordentliches Ergebnis und außerordentliches Ergebnis Nr. 24 und Nr. 27)</b>			
29	Erlöse der internen Leistungsbeziehungen			
30	Kosten der internen Leistungsbeziehungen	3.900,00	1.450,00	2.729,01
9011000	ILV K Personaleinsatz Bauhof	3.400,00	1.000,00	2.079,01
9012000	ILV K Maschineneinsatz Bauhof	50,00	50,00	
9013000	ILV K Fahrzeugeinsatz Bauhof	450,00	400,00	650,00
<b>31</b>	<b>Ergebnis der internen Leistungsbeziehungen</b>	<b>3.900,00</b>	<b>1.450,00</b>	<b>2.729,01</b>
<b>32</b>	<b>Jahresergebnis nach internen Leistungsbeziehungen</b>	<b>29.500,00</b>	<b>24.000,00</b>	<b>22.454,13</b>

## Teilfinanzhaushalt Produkt 30401 Kulturelle Veranstaltungen, Vereine etc.

Gemeinde Aarbergen

**Fachbereich** 3 Verwaltungssteuerung  
**Produktbereich** 04 Kultur und Wissenschaft  
**Produkt** 30401 Kulturelle Veranstaltungen, Vereine etc.

		Haushaltsansatz			Investitions- und Investitionsförderungsmaßnahmen		
Nr.	Bezeichnung	2024	Verpflichtungs-ermächtigungen	2023	Ergebnis des Jahres- abschlusses 2022	Gesamt- auszahlungs- bedarf	davon bisher bereitgestellt
	<b>Einzahlungen aus Investitionstätigkeit</b>						
20	+ Einz. aus Investitionszuweis. und -zuschüssen sowie aus Investitionsbeiträgen						
21	+ Einz. aus Abgängen von Vermögensgegenständen des Sachanlagevermögens und des immateriellen Anlagevermögens						
22	+ Einz. aus Abgängen von Vermögensgegenständen des Finanzanlagevermögens						
	<b>Einzahlungen aus Finanzierungstätigkeit</b>						
31	+ Einz. aus der Aufnahme v. Krediten und wirtschaftlich vergleichbaren Vorgängen für Investitionen						
	<b>Summe</b>						
	<b>Auszahlungen aus Investitionstätigkeit</b>						
24	- Ausz. für den Erwerb von Grundstücken und Gebäuden						
25	- Ausz. für Baumaßnahmen						
26	- Ausz. für Investitionen in das sonstige Sachanlagevermögen und immaterielle Anlagevermögen davon: Ausz. aus gewährten Investitionszuweisungen und -zuschüssen						
27	- Ausz. für Investitionen in das Finanzanlagevermögen						
	<b>Auszahlungen aus Finanzierungstätigkeit</b>						
32	- Ausz. für die Tilgung von Krediten und wirtschaftlich vergleichbaren Vorgängen für Investitionen						
	<b>Summe</b>						
	<b>Saldo (Einzahlungen ./ Auszahlungen)</b>						



## Produktbeschreibung Produkt 30402 Büchereien

Gemeinde Aarbergen

<b>Fachbereich</b>	3	Verwaltungssteuerung
<b>Produktbereich</b>	04	Kultur und Wissenschaft
<b>Produkt</b>	30402	Büchereien

<b>Pflichtaufgaben</b>	Ja
<b>Rechtsbindungsgrad</b>	muss

<b>Klassifizierung</b>	Extern
------------------------	--------

<b>Beschreibung</b>	Zentrale Informationsstelle durch Bereitstellung von Medien aller Art in Bücherei und Bücherbus,
---------------------	--

<b>Auftrag</b>	Beschlüsse der gemeindlichen Gremien, Dienstanweisungen
----------------	---

<b>Zielgruppe</b>	Einwohnerinnen und Einwohner, Schülerinnen und Schüler
-------------------	--

<b>Ziele</b>	Bereitstellung eines breiten und kundenorientierten Medienangebots, Leseförderung, Förderung der Medienkompetenz.
--------------	---

<b>Leistungsauftrag</b>	Auswahl, Beschaffung und ausleihfertige Bearbeitung von Medien (Bücher, Zeitungen, Zeitschriften, AV-Medien, DVDs), Ausleihe von Medien, Auskunft und Beratung, Zusammenstellen von Medienpaketen, Kooperation mit Schulen u. a. Institutionen,
-------------------------	---

## Teilergebnishaushalt Produkt 30402 Büchereien

Gemeinde Aarbergen

Fachbereich 3 Verwaltungssteuerung  
 Produktbereich 04 Kultur und Wissenschaft  
 Produkt 30402 Büchereien

		Haushaltsansatz		
Nr. / Konten	Bezeichnung	2024	2023	Ergebnis 2022
	<b>Ordentliche Erträge</b>			
01	Privatrechtliche Leistungsentgelte			
02	Öffentlich-rechtliche Leistungsentgelte			
03	Kostensatzleistungen und -erstattungen			
04	Bestandsveränderungen und aktivierte Eigenleistungen			
05	Steuern und steuerähnliche Erträge einschl. Erträge aus gesetzlichen Umlagen			
06	Erträge aus Transferleistungen			
07	Erträge aus Zuweisungen und Zuschüssen für lfd. Zwecke und allgemeine Umlagen			
08	Erträge aus der Auflösung von Sonderposten aus Investitionszuweisungen, -zuschüssen und Investitionsbeiträgen			
09	<b>Sonstige ordentliche Erträge</b>	<b>-100,00</b>	<b>-100,00</b>	
5399000	andere sonstige betriebliche Erträge	-100,00	-100,00	
10	<b>Summe der ordentlichen Erträge (Nr. 1 bis 9)</b>	<b>-100,00</b>	<b>-100,00</b>	
	<b>Ordentliche Aufwendungen</b>			
11	<b>Personalaufwendungen</b>	<b>3.700,00</b>	<b>3.800,00</b>	<b>3.557,71</b>
6201000	Entg. für geleist. Arbeitszeit (einschl. Zulagen)	3.000,00	2.800,00	2.750,11
6401000	AG-Anteil zur Sozialvers. Entgeltbereich	700,00	700,00	594,24
6470100	Zukunftsicherung/Zusatzversorg. Entgeltbereich		300,00	213,36
12	<b>Versorgungsaufwendungen</b>	<b>400,00</b>		
6451000	Auf. an Verso. kassen f tarifl. Beschäftigte	400,00		
13	<b>Aufwendungen für Sach- und Dienstleistungen</b>	<b>4.530,00</b>	<b>4.880,00</b>	<b>3.782,37</b>
6001000	Rohstoffe/ Material/ Vorprodukte/ Fremdbauteile	600,00	900,00	244,64
6010100	Aufw. f. Büromat. u. Drucks. d. Verwaltung	100,00	150,00	24,87
6063000	Materialaufw. für Einrichtungen und Ausstattungen	200,00	200,00	
6131000	Aufw. Entsch. ehrenamtl. Tätige (sow. N. Hkto 678)	2.880,00	2.880,00	2.760,00
6166000	Wartungskosten	550,00	550,00	573,30
6730000	Gebühren	100,00	100,00	79,56
6910000	Beitr. Wirtschaftsverb., Berufsv., sonst.Vereine	100,00	100,00	100,00
14	<b>Abschreibungen</b>	<b>90,00</b>	<b>130,00</b>	<b>126,14</b>
6645000	Abschr. auf Geschäftsausstattung	90,00	130,00	126,14
15	<b>Aufwendungen für Zuweisungen und Zuschüsse sowie besondere Finanzaufwendungen</b>			
16	<b>Steueraufwendungen einschl. Aufwendungen aus gesetzlichen Umlageverpflichtungen</b>			
18	<b>Sonstige ordentliche Aufwendungen</b>			
19	<b>Summe der ordentlichen Aufwendungen (Nr. 11 bis 18)</b>	<b>8.720,00</b>	<b>8.810,00</b>	<b>7.466,22</b>
20	<b>Verwaltungsergebnis (Nr. 10 ./ Nr. 19)</b>	<b>8.620,00</b>	<b>8.710,00</b>	<b>7.466,22</b>
21	<b>Finanzerträge</b>			
22	<b>Finanzaufwendungen</b>			
23	<b>Finanzergebnis (Nr. 21 bis Nr. 22)</b>			
24	<b>Ordentliches Ergebnis (Verwaltungsergebnis und Finanzergebnis Nr. 20 und Nr. 23)</b>	<b>8.620,00</b>	<b>8.710,00</b>	<b>7.466,22</b>
25	<b>Außerordentliche Erträge</b>			
26	<b>Außerordentliche Aufwendungen</b>			
27	<b>Außerordentliches Ergebnis (Nr. 25 ./ Nr. 26)</b>			
28	<b>Jahresergebnis vor Internen Leistungsbeziehungen</b>	<b>8.620,00</b>	<b>8.710,00</b>	<b>7.466,22</b>

## Teilergebnishaushalt Produkt 30402 Büchereien

Gemeinde Aarbergen

Nr. / Konten	Bezeichnung	Haushaltsansatz		Ergebnis 2022
		2024	2023	
	<b>(ordentliches Ergebnis und außerordentliches Ergebnis Nr. 24 und Nr. 27)</b>			
29	Erlöse der internen Leistungsbeziehungen			
30	Kosten der internen Leistungsbeziehungen	850,00	760,00	17,36
9011000	ILV K Personaleinsatz Bauhof	550,00	500,00	
9012000	ILV K Maschineneinsatz Bauhof	50,00	50,00	
9013000	ILV K Fahrzeugeinsatz Bauhof	250,00	200,00	
9015000	ILV K Verzinsung Anlagekapital		10,00	17,36
<b>31</b>	<b>Ergebnis der Internen Leistungsbeziehungen</b>	<b>850,00</b>	<b>760,00</b>	<b>17,36</b>
<b>32</b>	<b>Jahresergebnis nach internen Leistungsbeziehungen</b>	<b>9.470,00</b>	<b>9.470,00</b>	<b>7.483,58</b>

## Teilfinanzhaushalt Produkt 30402 Büchereien

Gemeinde Aarbergen

**Fachbereich** 3 Verwaltungssteuerung  
**Produktbereich** 04 Kultur und Wissenschaft  
**Produkt** 30402 Büchereien

		Haushaltsansatz			Investitions- und Investitionsförderungsmaßnahmen		
Nr.	Bezeichnung	2024	Verpflichtungs-ermächtigungen	2023	Ergebnis des Jahres- abschlusses 2022	Gesamt- auszahlungs- bedarf	davon bisher bereitgestellt
	<b>Einzahlungen aus Investitionstätigkeit</b>						
20	+ Einz. aus Investitionszuweis. und -zuschüssen sowie aus Investitionsbeiträgen						
21	+ Einz. aus Abgängen von Vermögensgegenständen des Sachanlagevermögens und des immateriellen Anlagevermögens						
22	+ Einz. aus Abgängen von Vermögensgegenständen des Finanzanlagevermögens						
	<b>Einzahlungen aus Finanzierungstätigkeit</b>						
31	+ Einz. aus der Aufnahme v. Krediten und wirtschaftlich vergleichbaren Vorgängen für Investitionen						
	<b>Summe</b>						
	<b>Auszahlungen aus Investitionstätigkeit</b>						
24	- Ausz. für den Erwerb von Grundstücken und Gebäuden						
25	- Ausz. für Baumaßnahmen						
26	- Ausz. für Investitionen in das sonstige Sachanlagevermögen und immaterielle Anlagevermögen davon: Ausz. aus gewährten Investitionszuweisungen und -zuschüssen						
27	- Ausz. für Investitionen in das Finanzanlagevermögen						
	<b>Auszahlungen aus Finanzierungstätigkeit</b>						
32	- Ausz. für die Tilgung von Krediten und wirtschaftlich vergleichbaren Vorgängen für Investitionen						
	<b>Summe</b>						
	<b>Saldo (Einzahlungen ./ Auszahlungen)</b>						

## Produktbeschreibung Produkt 30601 Tageseinrichtungen für Kinder

Gemeinde Aarbergen

<b>Fachbereich</b>	3	Verwaltungssteuerung
<b>Produktbereich</b>	06	Kinder-, Jugend- und Familienhilfe
<b>Produkt</b>	30601	Tageseinrichtungen für Kinder

<b>Pflichtaufgaben</b>	Ja
<b>Rechtsbindungsgrad</b>	muss

<b>Klassifizierung</b>	Extern
------------------------	--------

<b>Beschreibung</b>	Familienergänzende/-unterstützende Betreuung, Erziehung und Bildung von Kindern in unterschiedlichen Angebotsformen in Tageseinrichtungen für Kinder, wie Vormittagsbetreuung, Nachmittagsbetreuung, Kinderkrippengruppe und betreute Grundschule.
---------------------	--

<b>Auftrag</b>	Sozialgesetzbücher, Kinder- und Jugendhilfegesetz, Hessisches Kindergartengesetz, HGO, Fach- und Fördergrundsätze „Offensive für Kinderbetreuung“, Beschlüsse gemeindlicher Gremien, Rahmenvereinbarung zur Integration von Behinderung bedrohter Kinder, Gesetze des Landes Hessen, Tagesbetreuungsausbausgesetz, Benutzungsordnung und Gebührenordnung für die Kindergärten.
----------------	--

<b>Zielgruppe</b>	Erziehungsberechtigte und deren Kinder
-------------------	--

<b>Ziele</b>	Unterstützung der Vereinbarkeit von Familie und Beruf, jedem Kind mit dem dritten Geburtstag den sofortigen Rechtsanspruch auf einen Kindergartenplatz zu erfüllen, Unterstützung der Vereinbarkeit von Familie und Beruf, familienergänzende Erziehung und Bereitstellung eines vielfältigen Bildungs- und Betreuungsangebotes, Integration von Behinderung bedrohter Kinder.
--------------	--

<b>Leistungsauftrag</b>	Bereitstellung von Kinderbetreuungsplätzen und Einrichtungen, Bedarfsermittlung, Beratung und Vermittlung, Auskünfte in Angelegenheiten der Kinderbetreuung, Finanzielle Förderung der Träger von Tageseinrichtung für Kinder und Initiativen, Integrationsmaßnahmen, Kindergartenplatz-Service, Zentrale Verwaltung und fachlicher Betrieb der gemeinlichen Tageseinrichtungen, Prüfung, Planung und Koordinierung der Bedarfslage an Betreuungsplätzen, allgemeine Beratung und Unterstützung von Eltern und Elternbeiräten, Koordinierung, Prüfung und Weiterleitung von Transferleistungen des Landes an andere Träger und Initiativen, Fortentwicklung und Aktualisierung der produktbezogenen Satzungen, Ordnungen und Richtlinien, Fachadministration der Software "eKITA@BOS" Kindergartenverwaltung
-------------------------	--

# Teilergebnishaushalt Produkt 30601 Tageseinrichtungen für Kinder

Gemeinde Aarbergen

**Fachbereich** 3 Verwaltungsteuerung  
**Produktbereich** 06 Kinder-, Jugend- und Familienhilfe  
**Produkt** 30601 Tageseinrichtungen für Kinder

		Haushaltsansatz		
Nr. / Konten	Bezeichnung	2024	2023	Ergebnis 2022
	<b>Ordentliche Erträge</b>			
<b>01</b>	<b>Privatrechtliche Leistungsentgelte</b>	<b>-59.100,00</b>	<b>-68.100,00</b>	<b>-68.274,00</b>
5003000	Umsatzerlöse aus Überlassung Gebäude und Räume			-177,00
5003001	Umsatzerlöse aus Nebenkosten			-133,00
5060000	Umsatzerlöse aus Handelswaren	-59.000,00	-68.000,00	-67.964,00
5090000	sonstige Umsatzerlöse	-100,00	-100,00	
<b>02</b>	<b>Öffentlich-rechtliche Leistungsentgelte</b>	<b>-240.000,00</b>	<b>-175.000,00</b>	<b>-180.772,00</b>
5112000	Kindergartengebühren	-240.000,00	-175.000,00	-180.772,00
<b>03</b>	<b>Kostenersatzleistungen und -erstattungen</b>	<b>-10.000,00</b>	<b>-15.000,00</b>	<b>-34.253,53</b>
5484000	Kostenerstattungen von gesetzl. SozVers	-10.000,00	-15.000,00	-34.253,53
<b>04</b>	<b>Bestandsveränderungen und aktivierte Eigenleistungen</b>			
<b>05</b>	<b>Steuern und steuerähnliche Erträge einschl. Erträge aus gesetzlichen Umlagen</b>			
<b>06</b>	<b>Erträge aus Transferleistungen</b>			
<b>07</b>	<b>Erträge aus Zuweisungen und Zuschüssen für lfd. Zwecke und allgemeine Umlagen</b>	<b>-1.093.550,00</b>	<b>-1.085.900,00</b>	<b>-1.091.400,59</b>
5421000	Zuweisungen für lfd Zwecke vom Land	-551.500,00	-544.000,00	-557.934,00
5421001	Zuweisungen § 32c HKJGB - Freistellung	-375.000,00	-386.300,00	-364.226,81
5421002	Zuweisungen offensive Kinderbetreuung	-16.000,00	-16.000,00	-15.000,00
5422000	Zuweisungen f lfd Zwecke von Gemeinden,GemVerbände		-5.000,00	-11.034,70
5422001	Zuweisungen Integration Kindergarten	-62.550,00	-58.000,00	-54.187,50
5422002	Zuweisungen §28 HKJGB - Kostenausgleich	-68.500,00	-76.600,00	-72.200,00
5422003	Zuweisungen §32c HKJGB - Freistellung für FSU	-20.000,00		-16.817,58
<b>08</b>	<b>Erträge aus der Auflösung von Sonderposten aus Investitionszuweisungen, -zuschüssen und Investitionsbeiträgen</b>	<b>-25.980,00</b>	<b>-25.980,00</b>	<b>-24.952,90</b>
5460100	Erträge Auflös SOPO Invest vom öffentl Bereich	-25.620,00	-25.620,00	-24.579,30
5461000	Erträge Auflös SOPO Invest nicht öffentl Bereich	-360,00	-360,00	-373,60
<b>09</b>	<b>Sonstige ordentliche Erträge</b>			
<b>10</b>	<b>Summe der ordentlichen Erträge (Nr. 1 bis 9)</b>	<b>-1.428.630,00</b>	<b>-1.369.980,00</b>	<b>-1.399.653,02</b>
	<b>Ordentliche Aufwendungen</b>			
<b>11</b>	<b>Personalaufwendungen</b>	<b>2.258.200,00</b>	<b>2.190.100,00</b>	<b>1.974.645,54</b>
6201000	Entg. für geleist. Arbeitszeit (einschl. Zulagen)	1.831.300,00	1.681.000,00	1.520.608,69
6301000	Dienst-, Amtsbezüge einschl. tarifl. Zulagen	18.000,00	17.000,00	15.399,19
6401000	AG-Anteil zur Sozialvers. Entgeltbereich	392.700,00	359.200,00	323.317,18
6420000	Beiträge z. Berufsgenossenschaft u. Unfallvers.	5.000,00	4.400,00	4.261,61
6470100	Zukunftssicherung/Zusatzversorg. Entgeltbereich		127.500,00	110.096,66
6501000	Aufwendungen für Personaleinstellungen	1.000,00	1.000,00	855,13
6590000	übrige sonstige Personalaufwendungen	10.200,00		107,08
<b>12</b>	<b>Versorgungsaufwendungen</b>	<b>134.800,00</b>		<b>5.981,40</b>
6451000	Auf. an Verso. kassen f tarifl. Beschäftigte	134.800,00		
6460100	Zuführung zu Pensionsrückstellungen			5.205,40
6461000	Zuführung zu Beihilferückstellungen			776,00
<b>13</b>	<b>Aufwendungen für Sach- und Dienstleistungen</b>	<b>335.722,00</b>	<b>355.990,00</b>	<b>271.861,12</b>
6001000	Rohstoffe/ Material/ Vorprodukte/ Fremdbauteile			25,91
6010100	Aufw. f. Büromat. u. Drucks. d. Verwaltung	1.700,00	2.500,00	415,41
6011000	Lehr- und Unterrichtsmittel	11.000,00	3.000,00	705,12
6020000	Hilfsstoffe	400,00	1.000,00	

## Teilergebnishaushalt Produkt 30601 Tageseinrichtungen für Kinder

Gemeinde Aarbergen

Nr. / Konten	Bezeichnung	Haushaltsansatz		Ergebnis 2022
		2024	2023	
6030100	Betriebsstoffe/Verbrauchswerkzeuge	200,00	8.000,00	5.365,25
6030200	Praxis- u. Laborbedarf, Arzneimittel	1.000,00	5.000,00	336,07
6050001	Betriebskosten	1.300,00	1.300,00	1.522,57
6051000	Strom	8.200,00	14.600,00	9.315,07
6052000	Gas			2.560,36
6053001	Wärmelieferung	33.500,00	65.000,00	25.555,10
6056000	Wasser	3.900,00	6.000,00	3.577,09
6057001	Schmutzwasser	2.600,00	2.050,00	2.370,24
6057002	Niederschlagswasser	1.222,00	990,00	1.662,08
6061000	Materialaufw. für Gebäude u. Außenanlagen	3.000,00	5.000,00	1.054,28
6063000	Materialaufw. für Einrichtungen und Ausstattungen	6.000,00	4.200,00	389,56
6065000	Materialaufw. für Straßen, Wege, Plätze u.ä.			22,49
6081000	Reinigungsmaterial		5.000,00	404,37
6089000	übriger sonstiger Materialaufwand	16.000,00	16.000,00	16.876,58
6101000	Fremdleist. für Erzeugnisse u. and. Umsatzleist.	59.000,00	68.000,00	46.794,50
6101001	Wasser-/Abwasseruntersuchungen	800,00		
6101002	Wasser-/Energieabrechnung	500,00	500,00	
6161000	Instandh. Gebäude, Außenanl. (Bauunterhaltung)	30.000,00	25.000,00	4.242,98
6162000	Instandh. von techn. Anlagen in Betriebsbauten	100,00	100,00	
6163000	Instandh. von Einrichtungen und Ausstattungen	5.000,00	5.000,00	7.801,08
6166000	Wartungskosten	7.500,00	5.300,00	5.689,81
6171000	Aufwendungen für Fremdsorgung	1.000,00	1.000,00	338,79
6173000	Fremdreinigung	98.250,00	78.600,00	71.590,48
6173003	Sandreinigung	2.000,00	2.000,00	1.113,84
6701000	Mieten, Pachten, Erbbauzinsen	4.200,00	5.000,00	4.001,40
6710003	Leasing Kopiergeräte		900,00	121,40
6730000	Gebühren	200,00	600,00	185,88
6730001	Müllgebühren	2.300,00	2.000,00	1.790,49
6771000	Aufw. f. Sachverst., Rechtsanwälte u. Gerichtsk.	400,00	800,00	225,16
6790001	Fahrdienste			41.405,55
6810000	Aufw. Zeitungen u Fachlit. d. Verw. u ähnl. Einr.	700,00	1.000,00	356,74
6832000	Telefonkosten	2.600,00	3.000,00	3.014,13
6850000	Reisekosten	1.000,00	400,00	596,17
6869000	sonst. Aufwendungen für Repräsentation	250,00	250,00	
6880000	Aufw. Für Fort- und Weiterbildung	24.400,00	10.000,00	5.195,85
6900100	Beiträge f. gebäudebezogene Versicherungen	5.500,00	5.400,00	5.239,32
6993000	übrige sonstige betriebliche Aufwendungen		1.500,00	
<b>14</b>	<b>Abschreibungen</b>	<b>109.320,00</b>	<b>105.870,00</b>	<b>107.199,06</b>
6620000	AfA Gebäude/-einr., Sachanlag., Infrastrukturverm.	82.170,00	80.410,00	81.839,54
6642000	Abschr. auf Betriebsausstattung	23.900,00	23.520,00	22.936,54
6645000	Abschr. auf Geschäftsausstattung	1.040,00		
6650000	Abschreibung geringwertige Wirtschaftsgüter (GWG)	2.210,00	1.940,00	2.422,98
<b>15</b>	<b>Aufwendungen für Zuweisungen und Zuschüsse sowie besondere Finanzaufwendungen</b>	<b>188.000,00</b>	<b>203.400,00</b>	<b>190.899,24</b>
7128000	Zuschüsse für laufende Zwecke an übrige Bereiche	5.000,00	6.000,00	4.168,46
7128001	Zuschüsse offensive Kinderbetreuung	16.000,00	16.000,00	15.000,00
7178000	sonstige Erstattungen an übrigen Bereich		3.000,00	
7178001	sonstige Erstattungen § 28 HKJB Weiterleitung	81.000,00	81.000,00	78.405,00
7178002	sonstige Erstattungen § 32c HKJB Weiterleitung	27.000,00	24.600,00	24.151,04
7178003	sonstige Erstattungen § 28 HKJB	45.000,00	56.500,00	53.800,00
7178004	sonstige Erstattungen § 32c HKJB	14.000,00	16.300,00	15.374,74
<b>16</b>	<b>Steueraufwendungen einschl. Aufwendungen aus gesetzlichen Umlageverpflichtungen</b>			

## Teilergebnishaushalt Produkt 30601 Tageseinrichtungen für Kinder

Gemeinde Aarbergen

Nr. / Konten	Bezeichnung	Haushaltsansatz		Ergebnis 2022
		2024	2023	
<b>18</b>	<b>Sonstige ordentliche Aufwendungen</b>	<b>1.000,00</b>		<b>852,06</b>
7020000	Grundsteuer	1.000,00		852,06
<b>19</b>	<b>Summe der ordentlichen Aufwendungen (Nr. 11 bis 18)</b>	<b>3.027.042,00</b>	<b>2.855.360,00</b>	<b>2.551.438,42</b>
<b>20</b>	<b>Verwaltungsergebnis (Nr. 10 ./ Nr. 19)</b>	<b>1.598.412,00</b>	<b>1.485.380,00</b>	<b>1.151.785,40</b>
<b>21</b>	<b>Finanzerträge</b>			
<b>22</b>	<b>Finanzaufwendungen</b>			
<b>23</b>	<b>Finanzergebnis (Nr. 21 bis Nr. 22)</b>			
<b>24</b>	<b>Ordentliches Ergebnis (Verwaltungsergebnis und Finanzergebnis Nr. 20 und Nr. 23)</b>	<b>1.598.412,00</b>	<b>1.485.380,00</b>	<b>1.151.785,40</b>
<b>25</b>	<b>Außerordentliche Erträge</b>	<b>-700,00</b>	<b>-500,00</b>	<b>-500,00</b>
5901000	Erträge aus Spenden Nachlässen und Schenkungen	-700,00	-500,00	
5901100	Erträge Spenden, Nachl. Schenk. übriger Bereich			-500,00
<b>26</b>	<b>Außerordentliche Aufwendungen</b>			
<b>27</b>	<b>Außerordentliches Ergebnis (Nr. 25 ./ Nr. 26)</b>	<b>-700,00</b>	<b>-500,00</b>	<b>-500,00</b>
<b>28</b>	<b>Jahresergebnis vor internen Leistungsbeziehungen</b>	<b>1.597.712,00</b>	<b>1.484.880,00</b>	<b>1.151.285,40</b>
	<b>(ordentliches Ergebnis und außerordentliches Ergebnis Nr. 24 und Nr. 27)</b>			
29	Erlöse der internen Leistungsbeziehungen			
30	Kosten der internen Leistungsbeziehungen	173.370,00	133.560,00	178.650,65
9011000	ILV K Personaleinsatz Bauhof	8.700,00	7.800,00	17.114,66
9012000	ILV K Maschineneinsatz Bauhof	1.500,00	400,00	1.353,17
9013000	ILV K Fahrzeugeinsatz Bauhof	8.000,00	4.000,00	6.941,40
9014000	ILV K Personal Verwaltung	55.300,00	46.100,00	46.100,00
9015000	ILV K Verzinsung Anlagekapital	99.870,00	75.260,00	107.141,42
<b>31</b>	<b>Ergebnis der internen Leistungsbeziehungen</b>	<b>173.370,00</b>	<b>133.560,00</b>	<b>178.650,65</b>
<b>32</b>	<b>Jahresergebnis nach internen Leistungsbeziehungen</b>	<b>1.771.082,00</b>	<b>1.618.440,00</b>	<b>1.329.936,05</b>



## Teilfinanzhaushalt Produkt 30601 Tageseinrichtungen für Kinder

Gemeinde Aarbergen

**Fachbereich** 3 Verwaltungssteuerung  
**Produktbereich** 06 Kinder-, Jugend- und Familienhilfe  
**Produkt** 30601 Tageseinrichtungen für Kinder

		Haushaltsansatz			Investitions- und Investitionsförderungsmaßnahmen		
Nr.	Bezeichnung	2024	Verpflichtungs-ermächtigungen	2023	Ergebnis des Jahresabschlusses 2022	Gesamtauszahlungsbedarf	davon bisher bereitgestellt
	<b>Einzahlungen aus Investitionstätigkeit</b>						
20	+ Einz. aus Investitionszuweis. und -zuschüssen sowie aus Investitionsbeiträgen				135.829,45		
21	+ Einz. aus Abgängen von Vermögensgegenständen des Sachanlagevermögens und des immateriellen Anlagevermögens						
22	+ Einz. aus Abgängen von Vermögensgegenständen des Finanzanlagevermögens						
	<b>Einzahlungen aus Finanzierungstätigkeit</b>						
31	+ Einz. aus der Aufnahme v. Krediten und wirtschaftlich vergleichbaren Vorgängen für Investitionen						
	<b>Summe</b>				<b>135.829,45</b>		
	<b>Auszahlungen aus Investitionstätigkeit</b>						
24	- Ausz. für den Erwerb von Grundstücken und Gebäuden				-13.810,16	-200.000,00	-200.000,00
25	- Ausz. für Baumaßnahmen	-15.000,00			-14.180,77	-1.348.355,78	-1.348.355,78
26	- Ausz. für Investitionen in das sonstige Sachanlagevermögen und immaterielle Anlagevermögen davon: Ausz. aus gewährten Investitionszuweisungen und -zuschüssen	-42.500,00		-12.000,00	-70.688,44	-163.631,90	-128.631,90
27	- Ausz. für Investitionen in das Finanzanlagevermögen						
	<b>Auszahlungen aus Finanzierungstätigkeit</b>						
32	- Ausz. für die Tilgung von Krediten und wirtschaftlich vergleichbaren Vorgängen für Investitionen						
	<b>Summe</b>	<b>-57.500,00</b>		<b>-12.000,00</b>	<b>-98.679,37</b>	<b>-1.711.987,68</b>	<b>-1.676.987,68</b>
	<b>Saldo (Einzahlungen ./ Auszahlungen)</b>	<b>-57.500,00</b>		<b>-12.000,00</b>	<b>37.150,08</b>	<b>-1.711.987,68</b>	<b>-1.676.987,68</b>

## Investitionen Produkt 30601 Tageseinrichtungen für Kinder

Gemeinde Aarbergen

Nr. Bezeichnung	Ansatz 2024	Verpflichtungs- Ermächtigungen	Ansatz 2023	Finanzplan 2025	Finanzplan 2026	Finanzplan 2027
I306011002 GWG's 2023 Kiga Keba 26 26 Ausz.f.Invest.i.d.sonst.Sachanl.vermögen			-5.000 -5.000			
I306011003 GWG's 2024 Kiga Keba 26 26 Ausz.f.Invest.i.d.sonst.Sachanl.vermögen	-5.000 -5.000					
I306011004 GWG's 2025 Kiga Keba 26 26 Ausz.f.Invest.i.d.sonst.Sachanl.vermögen				-5.000 -5.000		
I306011005 GWG's 2026 Kiga Keba 26 26 Ausz.f.Invest.i.d.sonst.Sachanl.vermögen					-5.000 -5.000	
I306011006 GWG's 2027 Kiga Keba 26 26 Ausz.f.Invest.i.d.sonst.Sachanl.vermögen						-5.000 -5.000
I306011201 Sonnensegel (Kiga Keba) 26 26 Ausz.f.Invest.i.d.sonst.Sachanl.vermögen	-2.500 -2.500					
I306012007 GWG's 2023 Kiga Miba 26 26 Ausz.f.Invest.i.d.sonst.Sachanl.vermögen			-7.000 -7.000			
I306012008 GWG's 2024 Kiga Miba 26 26 Ausz.f.Invest.i.d.sonst.Sachanl.vermögen	-14.000 -14.000					
I306012009 GWG's 2025 Kiga Miba 26 26 Ausz.f.Invest.i.d.sonst.Sachanl.vermögen				-10.000 -10.000		
I306012010 GWG's 2026 Kiga Miba 26 26 Ausz.f.Invest.i.d.sonst.Sachanl.vermögen					-5.000 -5.000	
I306012011 GWG's 2027 Kiga Miba 26 26 Ausz.f.Invest.i.d.sonst.Sachanl.vermögen						-5.000 -5.000
I306012012 Hochebene und sonstige Ausstattung - Wirbelwind 26 26 Ausz.f.Invest.i.d.sonst.Sachanl.vermögen	-18.500 -18.500					
I306012201 Umbau Kiga-Spielplatz Michelbach 25 25 Auszahlungen für Baumaßnahmen	-15.000 -15.000					
I306012202 Sonnensegel (Kiga Miba) 26 26 Ausz.f.Invest.i.d.sonst.Sachanl.vermögen	-2.500 -2.500					
<b>Gesamtsumme Auszahlungen</b>	<b>-57.500</b>		<b>-12.000</b>	<b>-15.000</b>	<b>-10.000</b>	<b>-10.000</b>
<b>Gesamtsumme Einzahlungen</b>						
<b>Gesamtsumme</b>	<b>-57.500</b>		<b>-12.000</b>	<b>-15.000</b>	<b>-10.000</b>	<b>-10.000</b>

## Produktbeschreibung Produkt 30602 Allgemeine Kinder- und Jugendarbeit, Einrichtungen

Gemeinde Aarbergen

<b>Fachbereich</b>	3	Verwaltungssteuerung
<b>Produktbereich</b>	06	Kinder-, Jugend- und Familienhilfe
<b>Produkt</b>	30602	Allgemeine Kinder- und Jugendarbeit, Einrichtungen

<b>Pflichtaufgaben</b>	Ja
<b>Rechtsbindungsgrad</b>	muss

<b>Klassifizierung</b>	Extern
------------------------	--------

<b>Beschreibung</b>	Förderung der Entwicklung junger Menschen im Alter von 12 - 23 Jahren in Einrichtungen durch offene Jugendarbeit sowie themen- und zielgruppenorientierte Angebote, Vertretung von Jugendinteressen und Strukturverbesserung für junge Menschen
---------------------	---

<b>Auftrag</b>	Kinder- und Jugendhilfegesetz, Beschlüsse der gemeindlichen Gremien, Konzeption der Jugendarbeit
----------------	--

<b>Zielgruppe</b>	Junge Menschen in Aarbergen.
-------------------	------------------------------

<b>Ziele</b>	Förderung der individuellen und sozialen Entwicklung von Jugendlichen und jungen Erwachsenen, Schaffung und Erhalt eines bedarfsgerechten Freizeit- und Kulturangebots der offenen Jugendarbeit, Prävention von delinquenten Verhalten, Sucht- und Gewaltprävention, Abbau von geschlechtsspezifischen, sozialen und kulturellen Benachteiligungen, Integration von ausländischen Jugendlichen, Förderung von Eigenverantwortung, Selbstbestimmung, gesellschaftlicher Mitverantwortung und sozialem Engagement,
--------------	--

<b>Leistungsauftrag</b>	Bereitstellung von dezentralen Jugendclubs, Bedarfsermittlung, pädagogische Betreuung der Jugendclubs, Planung, Organisation und Durchführung von bedarfsorientierten offenen Freizeitangeboten, Planung, Organisation und Durchführung von zielgruppenorientierten Angeboten, Koordination der verschiedenen Angebote, Zusammenarbeit mit anderen Trägern der Jugendarbeit, Anlaufstelle, Vermittlungsinstanz und Informationsbörse für alle Bereiche, die Jugendliche betreffen, Kooperation mit anderen Trägern der Jugendarbeit,
-------------------------	--

# Teilergebnishaushalt Produkt 30602 Allgemeine Kinder- und Jugendarbeit, Einrichtungen

Gemeinde Aarbergen

Fachbereich 3 Verwaltungssteuerung  
 Produktbereich 06 Kinder-, Jugend- und Familienhilfe  
 Produkt 30602 Allgemeine Kinder- und Jugendarbeit, Einrichtungen

		Haushaltsansatz		
Nr. / Konten	Bezeichnung	2024	2023	Ergebnis 2022
	<b>Ordentliche Erträge</b>			
01	Privatrechtliche Leistungsentgelte			
02	Öffentlich-rechtliche Leistungsentgelte			
03	Kostensatzleistungen und -erstattungen			
04	Bestandsveränderungen und aktivierte Eigenleistungen			
05	Steuern und steuerähnliche Erträge einschl. Erträge aus gesetzlichen Umlagen			
06	Erträge aus Transferleistungen			
07	Erträge aus Zuweisungen und Zuschüssen für lfd. Zwecke und allgemeine Umlagen			
08	Erträge aus der Auflösung von Sonderposten aus Investitionszuweisungen, -zuschüssen und Investitionsbeiträgen			
09	Sonstige ordentliche Erträge			
10	Summe der ordentlichen Erträge (Nr. 1 bis 9)			
	<b>Ordentliche Aufwendungen</b>			
11	Personalaufwendungen			
12	Versorgungsaufwendungen			
13	Aufwendungen für Sach- und Dienstleistungen	3.000,00	3.000,00	
6179000	And. sonstige Aufwendungen für bezogene Leistungen		3.000,00	
6861000	Aufw. für Öffentlichkeitsarbeit	3.000,00		
14	Abschreibungen			
15	Aufwendungen für Zuweisungen und Zuschüsse sowie besondere Finanzaufwendungen			
16	Steueraufwendungen einschl. Aufwendungen aus gesetzlichen Umlageverpflichtungen			
18	Sonstige ordentliche Aufwendungen			
19	Summe der ordentlichen Aufwendungen (Nr. 11 bis 18)	3.000,00	3.000,00	
20	Verwaltungsergebnis (Nr. 10 ./ Nr. 19)	3.000,00	3.000,00	
21	Finanzerträge			
22	Finanzaufwendungen			
23	Finanzergebnis (Nr. 21 bis Nr. 22)			
24	Ordentliches Ergebnis (Verwaltungsergebnis und Finanzergebnis Nr. 20 und Nr. 23)	3.000,00	3.000,00	
25	Außerordentliche Erträge			
26	Außerordentliche Aufwendungen			
27	Außerordentliches Ergebnis (Nr. 25 ./ Nr. 26)			
28	Jahresergebnis vor internen Leistungsbeziehungen	3.000,00	3.000,00	
	(ordentliches Ergebnis und außerordentliches Ergebnis Nr. 24 und Nr. 27)			
29	Erlöse der internen Leistungsbeziehungen			
30	Kosten der internen Leistungsbeziehungen			
31	Ergebnis der internen Leistungsbeziehungen			
32	Jahresergebnis nach internen Leistungsbeziehungen	3.000,00	3.000,00	

## Teilfinanzhaushalt Produkt 30602 Allgemeine Kinder- und Jugendarbeit, Einrichtungen

Gemeinde Aarbergen

**Fachbereich** 3 Verwaltungssteuerung  
**Produktbereich** 06 Kinder-, Jugend- und Familienhilfe  
**Produkt** 30602 Allgemeine Kinder- und Jugendarbeit, Einrichtungen

		Haushaltsansatz			Investitions- und Investitionsförderungsmaßnahmen		
Nr.	Bezeichnung	2024	Verpflichtungs-ermächtigungen	2023	Ergebnis des Jahresabschlusses 2022	Gesamt-auszahlungsbedarf	davon bisher bereitgestellt
	<b>Einzahlungen aus Investitionstätigkeit</b>						
20	+ Einz. aus Investitionszuweis. und -zuschüssen sowie aus Investitionsbeiträgen						
21	+ Einz. aus Abgängen von Vermögensgegenständen des Sachanlagevermögens und des immateriellen Anlagevermögens						
22	+ Einz. aus Abgängen von Vermögensgegenständen des Finanzanlagevermögens						
	<b>Einzahlungen aus Finanzierungstätigkeit</b>						
31	+ Einz. aus der Aufnahme v. Krediten und wirtschaftlich vergleichbaren Vorgängen für Investitionen						
	<b>Summe</b>						
	<b>Auszahlungen aus Investitionstätigkeit</b>						
24	- Ausz. für den Erwerb von Grundstücken und Gebäuden						
25	- Ausz. für Baumaßnahmen						
26	- Ausz. für Investitionen in das sonstige Sachanlagevermögen und immaterielle Anlagevermögen davon: Ausz. aus gewährten Investitionszuweisungen und -zuschüssen						
27	- Ausz. für Investitionen in das Finanzanlagevermögen						
	<b>Auszahlungen aus Finanzierungstätigkeit</b>						
32	- Ausz. für die Tilgung von Krediten und wirtschaftlich vergleichbaren Vorgängen für Investitionen						
	<b>Summe</b>						
	<b>Saldo (Einzahlungen ./ Auszahlungen)</b>						

## Produktbeschreibung Produkt 31301 Gemeindewald

Gemeinde Aarbergen

<b>Fachbereich</b>	2	Gemeindeentwicklung und Liegenschaftsmanagement
<b>Produktbereich</b>	13	Natur- und Landschaftspflege
<b>Produkt</b>	31301	Gemeindewald

<b>Pflichtaufgaben</b>	Ja
<b>Rechtsbindungsgrad</b>	muss

<b>Klassifizierung</b>	Extern
------------------------	--------

<b>Beschreibung</b>	Bewirtschaftung und Unterhaltung des Gemeindewaldes
---------------------	---

<b>Auftrag</b>	§ 6 (1) HForst auf Basis der Beschlüsse der gemeindlichen Gremien
----------------	---

<b>Zielgruppe</b>	Pächter/Nutzer, Kunden/Kundinnen
-------------------	----------------------------------

<b>Ziele</b>	Erhalt der biologischen Vielfalt, der Produktivität, der Verjüngungsfähigkeit, der Vitalität sowie der Fähigkeit, gegenwärtig und in Zukunft wichtige ökologische, wirtschaftliche und soziale Funktionen im Stadtwald zu erfüllen (nachhaltige Waldbewirtschaftung).
--------------	---

<b>Leistungsauftrag</b>	Die Bewirtschaftung des Gemeindewaldes wurde HESSEN-FORST übertragen: Bewirtschaftung mit Erhaltung und Förderung der Produktionsfunktion durch Aufforstung, Einschlag, Rodung, etc. Bewahrung, Erhaltung und angemessene Verbesserung der biologischen Vielfalt in Waldökosystemen (Waldaufbau und Waldrandgestaltung). Erhaltung und angemessene Verbesserung der Schutzfunktionen bei der Waldbewirtschaftung (Wasser, Boden, Luft und Klima); Waldpädagogik; Verkehrssicherungen; Bau und Unterhaltung von Waldwegen.
-------------------------	---

# Teilergebnishaushalt Produkt 31301 Gemeindewald

Gemeinde Aarbergen

**Fachbereich** 2 Gemeindeentwicklung und Liegenschaftsmanagement  
**Produktbereich** 13 Natur- und Landschaftspflege  
**Produkt** 31301 Gemeindewald

		Haushaltsansatz			
Nr. / Konten	Bezeichnung	2024	2023	Ergebnis 2022	
	<b>Ordentliche Erträge</b>				
<b>01</b>	<b>Privatrechtliche Leistungsentgelte</b>	<b>-317.225,00</b>	<b>-256.069,00</b>	<b>-473.604,26</b>	
5000004	Umsatzerlöse aus dem Verkauf von Vorräten	-315.625,00	-235.869,00	-453.048,85	
5004000	Umsatzerlöse aus Überlassung von Rechten	-1.600,00	-20.200,00	-20.555,41	
<b>02</b>	<b>Öffentlich-rechtliche Leistungsentgelte</b>				
<b>03</b>	<b>Kostenersatzleistungen und -erstattungen</b>				
<b>04</b>	<b>Bestandsveränderungen und aktivierte Eigenleistungen</b>				
<b>05</b>	<b>Steuern und steuerähnliche Erträge einschl. Erträge aus gesetzlichen Umlagen</b>				
<b>06</b>	<b>Erträge aus Transferleistungen</b>				
<b>07</b>	<b>Erträge aus Zuweisungen und Zuschüssen für lfd. Zwecke und allgemeine Umlagen</b>	<b>-19.000,00</b>	<b>-15.700,00</b>	<b>-15.206,86</b>	
5421000	Zuweisungen für lfd Zwecke vom Land	-19.000,00	-15.700,00	-15.206,86	
<b>08</b>	<b>Erträge aus der Auflösung von Sonderposten aus Investitionszuweisungen, -zuschüssen und Investitionsbeiträgen</b>				
<b>09</b>	<b>Sonstige ordentliche Erträge</b>	<b>-25.688,00</b>	<b>-14.000,00</b>	<b>-14.813,04</b>	
5302000	Nebenerlöse aus Abgabe von Energien und Abfällen	-25.688,00	-14.000,00	-14.813,04	
<b>10</b>	<b>Summe der ordentlichen Erträge (Nr. 1 bis 9)</b>	<b>-361.913,00</b>	<b>-285.769,00</b>	<b>-503.624,16</b>	
	<b>Ordentliche Aufwendungen</b>				
<b>11</b>	<b>Personalaufwendungen</b>	<b>12.400,00</b>	<b>12.500,00</b>	<b>12.060,10</b>	
6201000	Entg. für geleist. Arbeitszeit (einschl. Zulagen)	10.200,00	9.600,00	9.350,71	
6401000	AG-Anteil zur Sozialvers. Entgeltbereich	2.200,00	2.100,00	1.998,53	
6470100	Zukunftssicherung/Zusatzversorg. Entgeltbereich		800,00	710,86	
<b>12</b>	<b>Versorgungsaufwendungen</b>	<b>900,00</b>			
6451000	Auf. an Verso. kassen f tarifl. Beschäftigte	900,00			
<b>13</b>	<b>Aufwendungen für Sach- und Dienstleistungen</b>	<b>342.045,00</b>	<b>238.672,00</b>	<b>309.081,99</b>	
6089000	übriger sonstiger Materialaufwand	15.282,00	27.207,00	21.684,41	
6101004	Beförsterungskosten Hessen-Forst	54.100,00			
6101005	Beförsterungskosten Forst- & Holzkontor AöR	14.000,00			
6139000	sonstige weitere Fremdleistungen	208.413,00	198.415,00	276.463,12	
6139001	Fremdleistungen Wegeunterhaltung	32.200,00			
6139002	Fremdleistungen Wanderwege	5.000,00			
6701000	Mieten, Pachten, Erbbauzinsen	150,00	150,00	122,76	
6772000	Aufw. für Steuerberatung & Wirtschaftsprüfung	2.000,00	2.000,00	995,49	
6909000	Beiträge für sonstige Versicherungen	400,00	400,00	308,32	
6910000	Beitr. Wirtschaftsverb., Berufsv., sonst.Vereine	10.500,00	10.500,00	9.507,89	
<b>14</b>	<b>Abschreibungen</b>				
<b>15</b>	<b>Aufwendungen für Zuweisungen und Zuschüsse sowie besondere Finanzaufwendungen</b>		<b>26.588,00</b>	<b>42.270,91</b>	
7171000	sonstige Erstattungen an das Land		26.588,00	30.809,63	
7173000	sonstige Erstattungen an Zweckverbände			11.461,28	
<b>16</b>	<b>Steueraufwendungen einschl. Aufwendungen aus gesetzlichen Umlageverpflichtungen</b>				
<b>18</b>	<b>Sonstige ordentliche Aufwendungen</b>	<b>3.000,00</b>	<b>2.900,00</b>	<b>2.869,16</b>	
7020000	Grundsteuer	3.000,00	2.900,00	2.869,16	
<b>19</b>	<b>Summe der ordentlichen Aufwendungen (Nr. 11 bis 18)</b>	<b>358.345,00</b>	<b>280.660,00</b>	<b>366.282,16</b>	
<b>20</b>	<b>Verwaltungsergebnis (Nr. 10 ./ Nr. 19)</b>	<b>-3.568,00</b>	<b>-5.109,00</b>	<b>-137.342,00</b>	
<b>21</b>	<b>Finanzerträge</b>				

## Teilergebnishaushalt Produkt 31301 Gemeindewald

Gemeinde Aarbergen

Nr. / Konten	Bezeichnung	Haushaltsansatz		Ergebnis 2022
		2024	2023	
<b>22</b>	<b>Finanzaufwendungen</b>			
<b>23</b>	<b>Finanzergebnis (Nr. 21 bis Nr. 22)</b>			
<b>24</b>	<b>Ordentliches Ergebnis (Verwaltungsergebnis und Finanzergebnis Nr. 20 und Nr. 23)</b>	<b>-3.568,00</b>	<b>-5.109,00</b>	<b>-137.342,00</b>
<b>25</b>	<b>Außerordentliche Erträge</b>			
<b>26</b>	<b>Außerordentliche Aufwendungen</b>			
<b>27</b>	<b>Außerordentliches Ergebnis (Nr. 25 ./ Nr. 26)</b>			
<b>28</b>	<b>Jahresergebnis vor internen Leistungsbeziehungen</b>	<b>-3.568,00</b>	<b>-5.109,00</b>	<b>-137.342,00</b>
	<b>(ordentliches Ergebnis und außerordentliches Ergebnis Nr. 24 und Nr. 27)</b>			
29	Erlöse der internen Leistungsbeziehungen			
30	Kosten der internen Leistungsbeziehungen	423.730,00	423.680,00	423.706,09
9011000	ILV K Personaleinsatz Bauhof	350,00	300,00	303,75
9013000	ILV K Fahrzeugeinsatz Bauhof	200,00	200,00	225,00
9015000	ILV K Verzinsung Anlagekapital	423.180,00	423.180,00	423.177,34
<b>31</b>	<b>Ergebnis der internen Leistungsbeziehungen</b>	<b>423.730,00</b>	<b>423.680,00</b>	<b>423.706,09</b>
<b>32</b>	<b>Jahresergebnis nach internen Leistungsbeziehungen</b>	<b>420.162,00</b>	<b>418.571,00</b>	<b>286.364,09</b>



## Teilfinanzhaushalt Produkt 31301 Gemeindewald

Gemeinde Aarbergen

**Fachbereich** 2 Gemeindeentwicklung und Liegenschaftsmanagement  
**Produktbereich** 13 Natur- und Landschaftspflege  
**Produkt** 31301 Gemeindewald

		Haushaltsansatz			Investitions- und Investitionsförderungsmaßnahmen		
Nr.	Bezeichnung	2024	Verpflichtungs-ermächtigungen	2023	Ergebnis des Jahresabschlusses 2022	Gesamtauszahlungsbedarf	davon bisher bereitgestellt
	<b>Einzahlungen aus Investitionstätigkeit</b>						
20	+ Einz. aus Investitionszuweis. und -zuschüssen sowie aus Investitionsbeiträgen						
21	+ Einz. aus Abgängen von Vermögensgegenständen des Sachanlagevermögens und des immateriellen Anlagevermögens						
22	+ Einz. aus Abgängen von Vermögensgegenständen des Finanzanlagevermögens						
	<b>Einzahlungen aus Finanzierungstätigkeit</b>						
31	+ Einz. aus der Aufnahme v. Krediten und wirtschaftlich vergleichbaren Vorgängen für Investitionen						
	<b>Summe</b>						
	<b>Auszahlungen aus Investitionstätigkeit</b>						
24	- Ausz. für den Erwerb von Grundstücken und Gebäuden						
25	- Ausz. für Baumaßnahmen						
26	- Ausz. für Investitionen in das sonstige Sachanlagevermögen und immaterielle Anlagevermögen davon: Ausz. aus gewährten Investitionszuweisungen und -zuschüssen						
27	- Ausz. für Investitionen in das Finanzanlagevermögen					-2.941,18	-2.941,18
	<b>Auszahlungen aus Finanzierungstätigkeit</b>						
32	- Ausz. für die Tilgung von Krediten und wirtschaftlich vergleichbaren Vorgängen für Investitionen						
	<b>Summe</b>					<b>-2.941,18</b>	<b>-2.941,18</b>
	<b>Saldo (Einzahlungen ./ Auszahlungen)</b>					<b>-2.941,18</b>	<b>-2.941,18</b>

## Produktbeschreibung Produkt 31501 Wirtschaftsförderung, Tourismus, Fremdenverkehr

Gemeinde Aarbergen

<b>Fachbereich</b>	3	Verwaltungssteuerung
<b>Produktbereich</b>	15.	Wirtschaft und Tourismus
<b>Produkt</b>	31501	Wirtschaftsförderung, Tourismus, Fremdenverkehr

<b>Pflichtaufgaben</b>	Ja
<b>Rechtsbindungsgrad</b>	muss

<b>Klassifizierung</b>	Extern
------------------------	--------

<b>Beschreibung</b>	Förderung des Tourismus in der Gemeinde Aarbergen, Sicherung und Schaffung von Arbeitsplätzen im Tourismus bzw. Gaststättenbereich
---------------------	--

<b>Auftrag</b>	Beschlüsse der gemeindlichen Gremien, Limes Entwicklungsplan, Rheingau-Taunus Tourismus und Kultur, Rad-/Wanderwege, Werbetafeln
----------------	--

<b>Zielgruppe</b>	Touristen, Erholungssuchende, heimisches Gewerbe
-------------------	--

<b>Ziele</b>	Förderung des sanften Tourismus durch Schaffung von Rahmenbedingungen für Radfahren, Wandern, Nordic-Walking, Joggen und Reiten, begleitend durch kulturelle Aktivitäten der Gemeinde Aarbergen den Tourismusstandort überregional wirksam in Szene setzen
--------------	--

# Teilergebnishaushalt Produkt 31501 Wirtschaftsförderung, Tourismus, Fremdenverkehr

Gemeinde Aarbergen

**Fachbereich** 3 Verwaltungsteuerung  
**Produktbereich** 15. Wirtschaft und Tourismus  
**Produkt** 31501 Wirtschaftsförderung, Tourismus, Fremdenverkehr

Nr. / Konten	Bezeichnung	Haushaltsansatz		Ergebnis 2022
		2024	2023	
	<b>Ordentliche Erträge</b>			
<b>01</b>	<b>Privatrechtliche Leistungsentgelte</b>	<b>-600,00</b>	<b>-700,00</b>	<b>-1.118,73</b>
5003000	Umsatzerlöse aus Überlassung Gebäude und Räume	-400,00	-400,00	-1.118,73
5060000	Umsatzerlöse aus Handelswaren	-200,00	-300,00	
<b>02</b>	<b>Öffentlich-rechtliche Leistungsentgelte</b>			
<b>03</b>	<b>Kostenersatzleistungen und -erstattungen</b>	<b>-150,00</b>	<b>-300,00</b>	
5482000	Kostenerstattungen von Gemeinden/GV	-100,00	-250,00	
5488000	Kostenerstattungen von übrigen Bereichen	-50,00	-50,00	
<b>04</b>	<b>Bestandsveränderungen und aktivierte Eigenleistungen</b>			
<b>05</b>	<b>Steuern und steuerähnliche Erträge einschl. Erträge aus gesetzlichen Umlagen</b>			
<b>06</b>	<b>Erträge aus Transferleistungen</b>			
<b>07</b>	<b>Erträge aus Zuweisungen und Zuschüssen für lfd. Zwecke und allgemeine Umlagen</b>			
<b>08</b>	<b>Erträge aus der Auflösung von Sonderposten aus Investitionszuweisungen, -zuschüssen und Investitionsbeiträgen</b>	<b>-2.470,00</b>	<b>-2.470,00</b>	<b>-2.465,83</b>
5460100	Erträge Auflös SOPO Invest vom öffentl Bereich	-2.470,00	-2.470,00	-2.465,83
<b>09</b>	<b>Sonstige ordentliche Erträge</b>			
<b>10</b>	<b>Summe der ordentlichen Erträge (Nr. 1 bis 9)</b>	<b>-3.220,00</b>	<b>-3.470,00</b>	<b>-3.584,56</b>
	<b>Ordentliche Aufwendungen</b>			
<b>11</b>	<b>Personalaufwendungen</b>	<b>14.300,00</b>	<b>14.600,00</b>	<b>14.230,37</b>
6201000	Entg. für geleist. Arbeitszeit (einschl. Zulagen)	11.700,00	11.200,00	11.000,57
6401000	AG-Anteil zur Sozialvers. Entgeltbereich	2.600,00	2.500,00	2.377,12
6470100	Zukunftssicherung/Zusatzversorg. Entgeltbereich		900,00	852,68
<b>12</b>	<b>Versorgungsaufwendungen</b>	<b>1.000,00</b>		
6451000	Aufw. an Verso. kassen f tarifr. Beschäftigte	1.000,00		
<b>13</b>	<b>Aufwendungen für Sach- und Dienstleistungen</b>	<b>30.250,00</b>	<b>44.350,00</b>	<b>7.258,22</b>
6001004	Schlemmerblöcke	350,00	350,00	
6010100	Aufw. f. Büromat. u. Drucks. d. Verwaltung	800,00	800,00	
6051000	Strom	1.500,00	1.500,00	800,00
6065000	Materialaufw. für Straßen, Wege, Plätze u.ä.	10.000,00	7.000,00	1.319,00
6162000	Instandh. von techn. Anlagen in Betriebsbauten		15.000,00	
6165000	Instandh. v. Sachanl. Gemeingebr., Infrastr.verm.	500,00	500,00	
6790000	sonst. Aufw. f. Inanspruchn. v. Rechten/Diensten	15.000,00	15.000,00	4.768,49
6850000	Reisekosten	100,00	100,00	
6861000	Aufw. für Öffentlichkeitsarbeit	1.500,00	1.500,00	370,73
6869000	sonst. Aufwendungen für Repräsentation	500,00	500,00	
6910000	Beitr. Wirtschaftsverb., Berufsv., sonst.Vereine		2.100,00	
<b>14</b>	<b>Abschreibungen</b>	<b>2.470,00</b>	<b>2.470,00</b>	<b>2.465,83</b>
6620000	AfA Gebäude/-einr., Sachanlag., Infrastrukturverm.	2.470,00	2.470,00	2.465,83
<b>15</b>	<b>Aufwendungen für Zuweisungen und Zuschüsse sowie besondere Finanzaufwendungen</b>			
<b>16</b>	<b>Steueraufwendungen einschl. Aufwendungen aus gesetzlichen Umlageverpflichtungen</b>			
<b>18</b>	<b>Sonstige ordentliche Aufwendungen</b>			
<b>19</b>	<b>Summe der ordentlichen Aufwendungen (Nr. 11 bis 18)</b>	<b>48.020,00</b>	<b>61.420,00</b>	<b>23.954,42</b>
<b>20</b>	<b>Verwaltungsergebnis (Nr. 10 ./ Nr. 19)</b>	<b>44.800,00</b>	<b>57.950,00</b>	<b>20.369,86</b>
<b>21</b>	<b>Finanzerträge</b>			

## Teilergebnishaushalt Produkt 31501 Wirtschaftsförderung, Tourismus, Fremdenverkehr

Gemeinde Aarbergen

Nr. / Konten	Bezeichnung	Haushaltsansatz		Ergebnis 2022
		2024	2023	
<b>22</b>	<b>Finanzaufwendungen</b>			
<b>23</b>	<b>Finanzergebnis (Nr. 21 bis Nr. 22)</b>			
<b>24</b>	<b>Ordentliches Ergebnis (Verwaltungsergebnis und Finanzergebnis Nr. 20 und Nr. 23)</b>	<b>44.800,00</b>	<b>57.950,00</b>	<b>20.369,86</b>
<b>25</b>	<b>Außerordentliche Erträge</b>			
<b>26</b>	<b>Außerordentliche Aufwendungen</b>			
<b>27</b>	<b>Außerordentliches Ergebnis (Nr. 25 ./ Nr. 26)</b>			
<b>28</b>	<b>Jahresergebnis vor internen Leistungsbeziehungen</b>	<b>44.800,00</b>	<b>57.950,00</b>	<b>20.369,86</b>
	<b>(ordentliches Ergebnis und außerordentliches Ergebnis Nr. 24 und Nr. 27)</b>			
29	Erlöse der internen Leistungsbeziehungen			
30	Kosten der internen Leistungsbeziehungen	3.680,00	3.950,00	1.923,69
9011000	ILV K Personaleinsatz Bauhof	2.500,00	2.200,00	634,50
9012000	ILV K Maschineneinsatz Bauhof	50,00	50,00	23,33
9013000	ILV K Fahrzeugeinsatz Bauhof	300,00	1.700,00	185,00
9015000	ILV K Verzinsung Anlagekapital	830,00		1.080,86
<b>31</b>	<b>Ergebnis der internen Leistungsbeziehungen</b>	<b>3.680,00</b>	<b>3.950,00</b>	<b>1.923,69</b>
<b>32</b>	<b>Jahresergebnis nach internen Leistungsbeziehungen</b>	<b>48.480,00</b>	<b>61.900,00</b>	<b>22.293,55</b>

## Teilfinanzhaushalt Produkt 31501 Wirtschaftsförderung, Tourismus, Fremdenverkehr

Gemeinde Aarbergen

**Fachbereich** 3 Verwaltungsteuerung  
**Produktbereich** 15. Wirtschaft und Tourismus  
**Produkt** 31501 Wirtschaftsförderung, Tourismus, Fremdenverkehr

		Haushaltsansatz			Investitions- und Investitionsförderungsmaßnahmen		
Nr.	Bezeichnung	2024	Verpflichtungs-ermächtigungen	2023	Ergebnis des Jahresabschlusses 2022	Gesamtauszahlungsbedarf	davon bisher bereitgestellt
	<b>Einzahlungen aus Investitionstätigkeit</b>						
20	+ Einz. aus Investitionszuweis. und -zuschüssen sowie aus Investitionsbeiträgen						
21	+ Einz. aus Abgängen von Vermögensgegenständen des Sachanlagevermögens und des immateriellen Anlagevermögens						
22	+ Einz. aus Abgängen von Vermögensgegenständen des Finanzanlagevermögens						
	<b>Einzahlungen aus Finanzierungstätigkeit</b>						
31	+ Einz. aus der Aufnahme v. Krediten und wirtschaftlich vergleichbaren Vorgängen für Investitionen						
	<b>Summe</b>						
	<b>Auszahlungen aus Investitionstätigkeit</b>						
24	- Ausz. für den Erwerb von Grundstücken und Gebäuden						
25	- Ausz. für Baumaßnahmen						
26	- Ausz. für Investitionen in das sonstige Sachanlagevermögen und immaterielle Anlagevermögen davon: Ausz. aus gewährten Investitionszuweisungen und -zuschüssen						
27	- Ausz. für Investitionen in das Finanzanlagevermögen						
	<b>Auszahlungen aus Finanzierungstätigkeit</b>						
32	- Ausz. für die Tilgung von Krediten und wirtschaftlich vergleichbaren Vorgängen für Investitionen						
	<b>Summe</b>						
	<b>Saldo (Einzahlungen ./ Auszahlungen)</b>						

## Produktbeschreibung Produkt 31601 Gemeindesteuern, Zuweisungen und Umlagen

Gemeinde Aarbergen

<b>Fachbereich</b>	3	Verwaltungssteuerung
<b>Produktbereich</b>	16	Allgemeine Finanzwirtschaft
<b>Produkt</b>	31601	Gemeindesteuern, Zuweisungen und Umlagen

<b>Pflichtaufgaben</b>	Ja
<b>Rechtsbindungsgrad</b>	muss

<b>Klassifizierung</b>	Extern
------------------------	--------

# Teilergebnishaushalt Produkt 31601 Gemeindesteuern, Zuweisungen und Umlagen

Gemeinde Aarbergen

**Fachbereich** 3 Verwaltungsteuerung  
**Produktbereich** 16 Allgemeine Finanzwirtschaft  
**Produkt** 31601 Gemeindesteuern, Zuweisungen und Umlagen

		Haushaltsansatz			
Nr. / Konten	Bezeichnung	2024	2023	Ergebnis 2022	
	<b>Ordentliche Erträge</b>				
<b>01</b>	<b>Privatrechtliche Leistungsentgelte</b>	<b>-200,00</b>	<b>-100,00</b>	<b>-394,16</b>	
5060000	Umsatzerlöse aus Handelswaren	-200,00	-100,00	-394,16	
<b>02</b>	<b>Öffentlich-rechtliche Leistungsentgelte</b>	<b>-100,00</b>	<b>-100,00</b>		
5101000	öffentlich rechtliche Verwaltungsgebühren	-100,00	-100,00		
<b>03</b>	<b>Kostensatzleistungen und -erstattungen</b>				
<b>04</b>	<b>Bestandsveränderungen und aktivierte Eigenleistungen</b>				
<b>05</b>	<b>Steuern und steuerähnliche Erträge einschl. Erträge aus gesetzlichen Umlagen</b>	<b>-7.474.589,00</b>	<b>-7.014.034,00</b>	<b>-6.562.047,25</b>	
5500100	Gemeindeanteil an der Einkommensteuer	-4.037.937,00	-3.898.800,00	-3.557.388,03	
5504000	Gemeindeanteil an der Umsatzsteuer	-257.452,00	-261.234,00	-233.410,01	
5551000	Grundsteuer A	-52.200,00	-52.000,00	-52.083,73	
5552000	Grundsteuer B	-1.373.500,00	-1.366.000,00	-1.352.307,30	
5553000	Gewerbesteuer	-1.670.000,00	-1.334.000,00	-1.289.871,09	
5559120	Spielapparatesteuer	-25.000,00	-20.000,00	-25.012,09	
5559200	Hundesteuer	-53.500,00	-52.000,00	-51.975,00	
5559600	Zweitwohnungssteuer	-5.000,00	-30.000,00		
<b>06</b>	<b>Erträge aus Transferleistungen</b>	<b>-244.200,00</b>	<b>-241.514,00</b>	<b>-233.284,81</b>	
5477000	Ausgleichsleistungen Familienleistungsgesetz	-244.200,00	-241.514,00	-233.284,81	
<b>07</b>	<b>Erträge aus Zuweisungen und Zuschüssen für lfd. Zwecke und allgemeine Umlagen</b>	<b>-3.360.499,00</b>	<b>-3.472.814,00</b>	<b>-2.894.098,00</b>	
5401010	Schlüsselzuweisungen	-3.360.499,00	-3.472.814,00	-2.894.098,00	
<b>08</b>	<b>Erträge aus der Auflösung von Sonderposten aus Investitionszuweisungen, -zuschüssen und Investitionsbeiträgen</b>	<b>-12.700,00</b>	<b>-9.000,00</b>	<b>-13.499,00</b>	
5460100	Erträge Auflös SOPO Invest vom öffentl Bereich	-12.700,00	-9.000,00	-13.499,00	
<b>09</b>	<b>Sonstige ordentliche Erträge</b>				
<b>10</b>	<b>Summe der ordentlichen Erträge (Nr. 1 bis 9)</b>	<b>-11.092.288,00</b>	<b>-10.737.562,00</b>	<b>-9.703.323,22</b>	
	<b>Ordentliche Aufwendungen</b>				
<b>11</b>	<b>Personalaufwendungen</b>	<b>26.400,00</b>	<b>64.100,00</b>	<b>68.380,85</b>	
6201000	Entg. für geleist. Arbeitszeit (einschl. Zulagen)	21.800,00	49.800,00	53.537,10	
6401000	AG-Anteil zur Sozialvers. Entgeltbereich	4.600,00	10.500,00	10.891,29	
6470100	Zukunftssicherung/Zusatzversorg. Entgeltbereich		3.800,00	3.952,46	
<b>12</b>	<b>Versorgungsaufwendungen</b>	<b>1.800,00</b>			
6451000	Auf. an Verso. kassen f tarifl. Beschäftigte	1.800,00			
<b>13</b>	<b>Aufwendungen für Sach- und Dienstleistungen</b>	<b>3.600,00</b>	<b>4.600,00</b>	<b>1.977,02</b>	
6001005	Hundesteuermarken	100,00	100,00		
6010100	Aufw. f. Büromat. u. Drucks. d. Verwaltung	50,00	500,00	251,90	
6020000	Hilfsstoffe	50,00	50,00		
6089000	übriger sonstiger Materialaufwand	150,00	150,00		
6790000	sonst. Aufw. f. Inanspruchn. v. Rechten/Diensten	500,00	1.000,00		
6810000	Aufw. Zeitungen u Fachlit. d. Verw. u ähnl. Einr.	50,00	100,00		
6820000	Porto und Versandkosten	2.500,00	2.500,00	1.575,12	
6880000	Aufw. Für Fort- und Weiterbildung	200,00	200,00	150,00	
<b>14</b>	<b>Abschreibungen</b>			<b>2.333,13</b>	
6671000	Abschreibung auf Ford. Wg. Uneinbringlichkeit			2.333,13	
<b>15</b>	<b>Aufwendungen für Zuweisungen und Zuschüsse sowie besondere Finanzaufwendungen</b>				

## Teilergebnishaushalt Produkt 31601 Gemeindesteuern, Zuweisungen und Umlagen

Gemeinde Aarbergen

Nr. / Konten	Bezeichnung	Haushaltsansatz		Ergebnis 2022
		2024	2023	
<b>16</b>	<b>Steueraufwendungen einschl. Aufwendungen aus gesetzlichen Umlageverpflichtungen</b>	<b>4.673.378,00</b>	<b>4.746.232,00</b>	<b>4.204.690,97</b>
7353117	Heimatumlage	72.645,00	58.100,00	55.584,65
7354100	Kreisumlage	2.633.075,00	2.635.014,00	2.368.825,56
7354200	Schulumlage	1.850.758,00	1.959.718,00	1.690.834,20
7380100	Gewerbsteuerumlage	116.900,00	93.400,00	89.446,56
<b>18</b>	<b>Sonstige ordentliche Aufwendungen</b>			
<b>19</b>	<b>Summe der ordentlichen Aufwendungen (Nr. 11 bis 18)</b>	<b>4.705.178,00</b>	<b>4.814.932,00</b>	<b>4.277.381,97</b>
<b>20</b>	<b>Verwaltungsergebnis (Nr. 10 ./ Nr. 19)</b>	<b>-6.387.110,00</b>	<b>-5.922.630,00</b>	<b>-5.425.941,25</b>
<b>21</b>	<b>Finanzerträge</b>	<b>-6.000,00</b>	<b>-6.000,00</b>	<b>-5.216,00</b>
5763000	Verzinsung von Steuernachforderungen u. -erstatt.	-6.000,00	-6.000,00	-5.216,00
<b>22</b>	<b>Finanzaufwendungen</b>	<b>5.000,00</b>	<b>6.000,00</b>	<b>1.144,00</b>
7790010	Erstattungszinsen Gewerbesteueranlagung	5.000,00	6.000,00	1.144,00
<b>23</b>	<b>Finanzergebnis (Nr. 21 bis Nr. 22)</b>	<b>-1.000,00</b>		<b>-4.072,00</b>
<b>24</b>	<b>Ordentliches Ergebnis (Verwaltungsergebnis und Finanzergebnis Nr. 20 und Nr. 23)</b>	<b>-6.388.110,00</b>	<b>-5.922.630,00</b>	<b>-5.430.013,25</b>
<b>25</b>	<b>Außerordentliche Erträge</b>			
<b>26</b>	<b>Außerordentliche Aufwendungen</b>			
<b>27</b>	<b>Außerordentliches Ergebnis (Nr. 25 ./ Nr. 26)</b>			
<b>28</b>	<b>Jahresergebnis vor Internen Leistungsbeziehungen</b>	<b>-6.388.110,00</b>	<b>-5.922.630,00</b>	<b>-5.430.013,25</b>
	<b>(ordentliches Ergebnis und außerordentliches Ergebnis Nr. 24 und Nr. 27)</b>			
29	Erlöse der internen Leistungsbeziehungen	-29.200,00	-19.000,00	-19.000,00
9004000	ILV E Personal Verwaltung	-29.200,00	-19.000,00	-19.000,00
30	Kosten der internen Leistungsbeziehungen			
<b>31</b>	<b>Ergebnis der Internen Leistungsbeziehungen</b>	<b>-29.200,00</b>	<b>-19.000,00</b>	<b>-19.000,00</b>
<b>32</b>	<b>Jahresergebnis nach Internen Leistungsbeziehungen</b>	<b>-6.417.310,00</b>	<b>-5.941.630,00</b>	<b>-5.449.013,25</b>



## Teilfinanzhaushalt Produkt 31601 Gemeindesteuern, Zuweisungen und Umlagen

Gemeinde Aarbergen

**Fachbereich** 3 Verwaltungssteuerung  
**Produktbereich** 16 Allgemeine Finanzwirtschaft  
**Produkt** 31601 Gemeindesteuern, Zuweisungen und Umlagen

		Haushaltsansatz			Investitions- und Investitionsförderungsmaßnahmen		
Nr.	Bezeichnung	2024	Verpflichtungs-ermächtigungen	2023	Ergebnis des Jahresabschlusses 2022	Gesamt-auszahlungsbedarf	davon bisher bereitgestellt
	<b>Einzahlungen aus Investitionstätigkeit</b>						
20	+ Einz. aus Investitionszuweis. und -zuschüssen sowie aus Investitionsbeiträgen	80.000,00		82.000,00			
21	+ Einz. aus Abgängen von Vermögensgegenständen des Sachanlagevermögens und des immateriellen Anlagevermögens						
22	+ Einz. aus Abgängen von Vermögensgegenständen des Finanzanlagevermögens						
	<b>Einzahlungen aus Finanzierungstätigkeit</b>						
31	+ Einz. aus der Aufnahme v. Krediten und wirtschaftlich vergleichbaren Vorgängen für Investitionen						
	<b>Summe</b>	<b>80.000,00</b>		<b>82.000,00</b>			
	<b>Auszahlungen aus Investitionstätigkeit</b>						
24	- Ausz. für den Erwerb von Grundstücken und Gebäuden						
25	- Ausz. für Baumaßnahmen						
26	- Ausz. für Investitionen in das sonstige Sachanlagevermögen und immaterielle Anlagevermögen davon: Ausz. aus gewährten Investitionszuweisungen und -zuschüssen						
27	- Ausz. für Investitionen in das Finanzanlagevermögen						
	<b>Auszahlungen aus Finanzierungstätigkeit</b>						
32	- Ausz. für die Tilgung von Krediten und wirtschaftlich vergleichbaren Vorgängen für Investitionen						
	<b>Summe</b>						
	<b>Saldo (Einzahlungen ./ Auszahlungen)</b>	<b>80.000,00</b>		<b>82.000,00</b>			

## Investitionen Produkt 31601 Gemeindesteuern, Zuweisungen und Umlagen

Gemeinde Aarbergen

Nr. Bezeichnung	Ansatz 2024	Verpflichtungs- Ermächtigungen	Ansatz 2023	Finanzplan 2025	Finanzplan 2026	Finanzplan 2027
I316010101 Investitionspauschale	80.000		82.000	80.000	80.000	80.000
20 20 Einz.a.Inv.zuw.u.-zusch.s.a.Inv.beitr.	80.000		82.000	80.000	80.000	80.000
<b>Gesamtsumme Auszahlungen</b>						
<b>Gesamtsumme Einzahlungen</b>	<b>80.000</b>		<b>82.000</b>	<b>80.000</b>	<b>80.000</b>	<b>80.000</b>
<b>Gesamtsumme</b>	<b>80.000</b>		<b>82.000</b>	<b>80.000</b>	<b>80.000</b>	<b>80.000</b>

## Produktbeschreibung Produkt 31602 Allgemeine Finanzwirtschaft

Gemeinde Aarbergen

<b>Fachbereich</b>	3	Verwaltungssteuerung
<b>Produktbereich</b>	16	Allgemeine Finanzwirtschaft
<b>Produkt</b>	31602	Allgemeine Finanzwirtschaft

<b>Pflichtaufgaben</b>	Ja
<b>Rechtsbindungsgrad</b>	muss

<b>Klassifizierung</b>	Extern
------------------------	--------

# Teilergebnishaushalt Produkt 31602 Allgemeine Finanzwirtschaft

Gemeinde Aarbergen

Fachbereich 3 Verwaltungssteuerung  
 Produktbereich 16 Allgemeine Finanzwirtschaft  
 Produkt 31602 Allgemeine Finanzwirtschaft

		Haushaltsansatz		
Nr. / Konten	Bezeichnung	2024	2023	Ergebnis 2022
	<b>Ordentliche Erträge</b>			
01	Privatrechtliche Leistungsentgelte			
02	Öffentlich-rechtliche Leistungsentgelte			
03	Kostensatzleistungen und -erstattungen			
04	Bestandsveränderungen und aktivierte Eigenleistungen			
05	Steuern und steuerähnliche Erträge einschl. Erträge aus gesetzlichen Umlagen			
06	Erträge aus Transferleistungen			
07	Erträge aus Zuweisungen und Zuschüssen für lfd. Zwecke und allgemeine Umlagen	-1.214,00		-540,22
5430100	Schuldendiensthilfen vom Land	-1.214,00		-540,22
08	Erträge aus der Auflösung von Sonderposten aus Investitionszuweisungen, -zuschüssen und Investitionsbeiträgen			
09	Sonstige ordentliche Erträge			
10	Summe der ordentlichen Erträge (Nr. 1 bis 9)	-1.214,00		-540,22
	<b>Ordentliche Aufwendungen</b>			
11	Personalaufwendungen	19.400,00	6.700,00	26.176,43
6201000	Entg. für geleist. Arbeitszeit (einschl. Zulagen)	16.100,00	5.200,00	20.668,24
6401000	AG-Anteil zur Sozialvers. Entgeltbereich	3.300,00	1.100,00	3.928,04
6470100	Zukunftssicherung/Zusatzversorg. Entgeltbereich		400,00	1.580,15
12	Versorgungsaufwendungen	1.300,00		
6451000	Auf. an Verso. kassen f tarifl. Beschäftigte	1.300,00		
13	Aufwendungen für Sach- und Dienstleistungen	1.000,00	3.000,00	27.871,25
6750000	Bankspesen/Kosten d.Geldverkehrs u.Kapitalbeschaff		2.000,00	27.348,37
6750001	Rücklastschriftgebühr	500,00	500,00	522,88
6790000	sonst. Aufw. f. Inanspruchn. v. Rechten/Diensten	500,00	500,00	
14	Abschreibungen	5.680,00	5.680,00	8.444,03
6615000	AfA aktivierte Investzuw.,-zuschüsse u. -beiträge	5.680,00	5.680,00	5.677,89
6671000	Abschreibung auf Ford. Wg. Uneinbringlichkeit			2.766,14
15	Aufwendungen für Zuweisungen und Zuschüsse sowie besondere Finanzaufwendungen			
16	Steueraufwendungen einschl. Aufwendungen aus gesetzlichen Umlageverpflichtungen			
18	Sonstige ordentliche Aufwendungen			468,89
7420000	Kapitalertragsteuer			444,45
7490000	sonst. Steuern vom Einkommen und Ertrag			24,44
19	Summe der ordentlichen Aufwendungen (Nr. 11 bis 18)	27.380,00	15.380,00	62.960,60
20	Verwaltungsergebnis (Nr. 10 ./ Nr. 19)	26.166,00	15.380,00	62.420,38
21	Finanzerträge	-35.915,00	-6.015,00	-10.483,30
5640000	Erträge aus anderen Beteiligungen	-15,00	-15,00	-15,47
5710100	Bankzinsen	-30.000,00		-1.777,78
5761000	Saumniszuschläge	-2.500,00	-2.500,00	-3.490,50
5762000	Mahngebühren öff.-rechtl.	-3.000,00	-3.000,00	-4.727,51
5790900	Übrige sonstige Zinsen und ähnl. Erträge	-400,00	-500,00	-472,04
22	Finanzaufwendungen	353.010,00	319.500,00	277.333,71
7710000	Bankzinsen	349.510,00	316.000,00	275.595,39
7710099	Kreditzinsen "Zinsdienstumlage"	1.500,00	1.500,00	1.551,00
7720000	Kredit- und Überziehungsprovisionen	2.000,00	2.000,00	187,32

## Teilergebnishaushalt Produkt 31602 Allgemeine Finanzwirtschaft

Gemeinde Aarbergen

		Haushaltsansatz			
Nr. / Konten	Bezeichnung	2024	2023	Ergebnis 2022	
<b>23</b>	<b>Finanzergebnis (Nr. 21 bis Nr. 22)</b>	<b>317.095,00</b>	<b>313.485,00</b>	<b>266.850,41</b>	
<b>24</b>	<b>Ordentliches Ergebnis (Verwaltungsergebnis und Finanzergebnis Nr. 20 und Nr. 23)</b>	<b>343.261,00</b>	<b>328.865,00</b>	<b>329.270,79</b>	
<b>25</b>	<b>Außerordentliche Erträge</b>				
<b>26</b>	<b>Außerordentliche Aufwendungen</b>				
<b>27</b>	<b>Außerordentliches Ergebnis (Nr. 25 ./ Nr. 26)</b>				
<b>28</b>	<b>Jahresergebnis vor Internen Leistungsbeziehungen</b>	<b>343.261,00</b>	<b>328.865,00</b>	<b>329.270,79</b>	
	<b>(ordentliches Ergebnis und außerordentliches Ergebnis Nr. 24 und Nr. 27)</b>				
29	Erlöse der internen Leistungsbeziehungen	-2.026.440,00	-1.832.300,00	-2.079.414,39	
9005000	ILV E Verzinsung Anlagekapital	-1.938.980,00	-1.744.840,00	-1.988.808,80	
9009000	ILV E SoPo Zuschüsse öff.Berei	-87.460,00	-87.460,00	-90.605,59	
30	Kosten der internen Leistungsbeziehungen	8.200,00	8.450,00	8.737,62	
9015000	ILV K Verzinsung Anlagekapital	8.200,00	8.450,00	8.737,62	
<b>31</b>	<b>Ergebnis der Internen Leistungsbeziehungen</b>	<b>-2.018.240,00</b>	<b>-1.823.850,00</b>	<b>-2.070.676,77</b>	
<b>32</b>	<b>Jahresergebnis nach Internen Leistungsbeziehungen</b>	<b>-1.674.979,00</b>	<b>-1.494.985,00</b>	<b>-1.741.405,98</b>	

## Teilfinanzhaushalt Produkt 31602 Allgemeine Finanzwirtschaft

Gemeinde Aarbergen

**Fachbereich** 3 Verwaltungssteuerung  
**Produktbereich** 16 Allgemeine Finanzwirtschaft  
**Produkt** 31602 Allgemeine Finanzwirtschaft

		Haushaltsansatz			Investitions- und Investitionsförderungsmaßnahmen		
Nr.	Bezeichnung	2024	Verpflichtungs-ermächtigungen	2023	Ergebnis des Jahres- abschlusses 2022	Gesamt- auszahlungs- bedarf	davon bisher bereitgestellt
	<b>Einzahlungen aus Investitionstätigkeit</b>						
20	+ Einz. aus Investitionszuweis. und -zuschüssen sowie aus Investitionsbeiträgen	17.687,00			17.687,82		
21	+ Einz. aus Abgängen von Vermögensgegenständen des Sachanlagevermögens und des immateriellen Anlagevermögens						
22	+ Einz. aus Abgängen von Vermögensgegenständen des Finanzanlagevermögens						
	<b>Einzahlungen aus Finanzierungstätigkeit</b>						
31	+ Einz. aus der Aufnahme v. Krediten und wirtschaftlich vergleichbaren Vorgängen für Investitionen	2.965.056,00		1.922.963,00	7.062.575,57		
	<b>Summe</b>	<b>2.982.743,00</b>		<b>1.922.963,00</b>	<b>7.080.263,39</b>		
	<b>Auszahlungen aus Investitionstätigkeit</b>						
24	- Ausz. für den Erwerb von Grundstücken und Gebäuden						
25	- Ausz. für Baumaßnahmen						
26	- Ausz. für Investitionen in das sonstige Sachanlagevermögen und immaterielle Anlagevermögen davon: Ausz. aus gewährten Investitionszuweisungen und -zuschüssen						
27	- Ausz. für Investitionen in das Finanzanlagevermögen						
	<b>Auszahlungen aus Finanzierungstätigkeit</b>						
32	- Ausz. für die Tilgung von Krediten und wirtschaftlich vergleichbaren Vorgängen für Investitionen	-1.571.507,00		-1.502.133,00	-1.370.311,33	-13.244.870,79	-8.212.081,79
	<b>Summe</b>	<b>-1.571.507,00</b>		<b>-1.502.133,00</b>	<b>-1.370.311,33</b>	<b>-13.244.870,79</b>	<b>-8.212.081,79</b>
	<b>Saldo (Einzahlungen ./ Auszahlungen)</b>	<b>1.411.236,00</b>		<b>420.830,00</b>	<b>5.709.952,06</b>	<b>-13.244.870,79</b>	<b>-8.212.081,79</b>

## Produktbeschreibung Produkt 31603 Abwicklung der Vorjahre

Gemeinde Aarbergen

<b>Fachbereich</b>	3	Verwaltungssteuerung
<b>Produktbereich</b>	16	Allgemeine Finanzwirtschaft
<b>Produkt</b>	31603	Abwicklung der Vorjahre

<b>Pflichtaufgaben</b>	Ja
<b>Rechtsbindungsgrad</b>	muss

<b>Klassifizierung</b>	Extern
------------------------	--------

# Teilergebnishaushalt Produkt 31603 Abwicklung der Vorjahre

Gemeinde Aarbergen

Fachbereich 3 Verwaltungssteuerung  
 Produktbereich 16 Allgemeine Finanzwirtschaft  
 Produkt 31603 Abwicklung der Vorjahre

		Haushaltsansatz		
Nr. / Konten	Bezeichnung	2024	2023	Ergebnis 2022
	<b>Ordentliche Erträge</b>			
01	Privatrechtliche Leistungsentgelte			
02	Öffentlich-rechtliche Leistungsentgelte			
03	Kostensatzleistungen und -erstattungen			
04	Bestandsveränderungen und aktivierte Eigenleistungen			
05	Steuern und steuerähnliche Erträge einschl. Erträge aus gesetzlichen Umlagen			
06	Erträge aus Transferleistungen			
07	Erträge aus Zuweisungen und Zuschüssen für lfd. Zwecke und allgemeine Umlagen			
08	Erträge aus der Auflösung von Sonderposten aus Investitionszuweisungen, -zuschüssen und Investitionsbeiträgen			
09	Sonstige ordentliche Erträge			
10	<b>Summe der ordentlichen Erträge (Nr. 1 bis 9)</b>			
	<b>Ordentliche Aufwendungen</b>			
11	<b>Personalaufwendungen</b>	<b>4.000,00</b>	<b>3.100,00</b>	<b>3.812,96</b>
6201000	Entg. für geleist. Arbeitszeit (einschl. Zulagen)	3.300,00	2.400,00	3.017,80
6401000	AG-Anteil zur Sozialvers. Entgeltbereich	700,00	500,00	559,84
6470100	Zukunftsicherung/Zusatzversorg. Entgeltbereich		200,00	235,32
12	<b>Versorgungsaufwendungen</b>	<b>400,00</b>		
6451000	Auf. an Verso. kassen f tarifl. Beschäftigte	400,00		
13	<b>Aufwendungen für Sach- und Dienstleistungen</b>			
14	<b>Abschreibungen</b>			
15	<b>Aufwendungen für Zuweisungen und Zuschüsse sowie besondere Finanzaufwendungen</b>			
16	<b>Steueraufwendungen einschl. Aufwendungen aus gesetzlichen Umlageverpflichtungen</b>			
18	<b>Sonstige ordentliche Aufwendungen</b>			
19	<b>Summe der ordentlichen Aufwendungen (Nr. 11 bis 18)</b>	<b>4.400,00</b>	<b>3.100,00</b>	<b>3.812,96</b>
20	<b>Verwaltungsergebnis (Nr. 10 ./ Nr. 19)</b>	<b>4.400,00</b>	<b>3.100,00</b>	<b>3.812,96</b>
21	<b>Finanzerträge</b>			
22	<b>Finanzaufwendungen</b>			
23	<b>Finanzergebnis (Nr. 21 bis Nr. 22)</b>			
24	<b>Ordentliches Ergebnis (Verwaltungsergebnis und Finanzergebnis Nr. 20 und Nr. 23)</b>	<b>4.400,00</b>	<b>3.100,00</b>	<b>3.812,96</b>
25	<b>Außerordentliche Erträge</b>			
26	<b>Außerordentliche Aufwendungen</b>			
27	<b>Außerordentliches Ergebnis (Nr. 25 ./ Nr. 26)</b>			
28	<b>Jahresergebnis vor internen Leistungsbeziehungen</b>	<b>4.400,00</b>	<b>3.100,00</b>	<b>3.812,96</b>
	<b>(ordentliches Ergebnis und außerordentliches Ergebnis Nr. 24 und Nr. 27)</b>			
29	Erlöse der internen Leistungsbeziehungen			
30	Kosten der internen Leistungsbeziehungen			
31	<b>Ergebnis der internen Leistungsbeziehungen</b>			
32	<b>Jahresergebnis nach internen Leistungsbeziehungen</b>	<b>4.400,00</b>	<b>3.100,00</b>	<b>3.812,96</b>



## Teilfinanzhaushalt Produkt 31603 Abwicklung der Vorjahre

Gemeinde Aarbergen

<b>Fachbereich</b>	3	Verwaltungssteuerung
<b>Produktbereich</b>	16	Allgemeine Finanzwirtschaft
<b>Produkt</b>	31603	Abwicklung der Vorjahre

		Haushaltsansatz			Investitions- und Investitionsförderungsmaßnahmen		
Nr.	Bezeichnung	2024	Verpflichtungs-ermächtigungen	2023	Ergebnis des Jahresabschlusses 2022	Gesamt-auszahlungsbedarf	davon bisher bereitgestellt
	<b>Einzahlungen aus Investitionstätigkeit</b>						
20	+ Einz. aus Investitionszuweis. und -zuschüssen sowie aus Investitionsbeiträgen						
21	+ Einz. aus Abgängen von Vermögensgegenständen des Sachanlagevermögens und des immateriellen Anlagevermögens						
22	+ Einz. aus Abgängen von Vermögensgegenständen des Finanzanlagevermögens						
	<b>Einzahlungen aus Finanzierungstätigkeit</b>						
31	+ Einz. aus der Aufnahme v. Krediten und wirtschaftlich vergleichbaren Vorgängen für Investitionen						
	<b>Summe</b>						
	<b>Auszahlungen aus Investitionstätigkeit</b>						
24	- Ausz. für den Erwerb von Grundstücken und Gebäuden						
25	- Ausz. für Baumaßnahmen						
26	- Ausz. für Investitionen in das sonstige Sachanlagevermögen und immaterielle Anlagevermögen davon: Ausz. aus gewährten Investitionszuweisungen und -zuschüssen						
27	- Ausz. für Investitionen in das Finanzanlagevermögen						
	<b>Auszahlungen aus Finanzierungstätigkeit</b>						
32	- Ausz. für die Tilgung von Krediten und wirtschaftlich vergleichbaren Vorgängen für Investitionen						
	<b>Summe</b>						
	<b>Saldo (Einzahlungen ./ Auszahlungen)</b>						

## Deckungs- und Übertragungsregeln

### **§ 18 GemHVO Grundsatz der Gesamtdeckung**

Soweit in dieser Verordnung nichts anderes bestimmt ist, dienen

1. die Erträge des Gesamtergebnishaushalts insgesamt zur Deckung der Aufwendungen des Gesamtergebnishaushalts,
2. die Einzahlungen des Gesamtfinanzhaushalts insgesamt zur Deckung der Auszahlungen des Gesamtfinanzhaushalts.

### **§ 19 GemHVO Zweckbindung**

(1) Erträge, die zu Einzahlungen führen, sind auf die Verwendung für bestimmte Aufwendungen zu beschränken

1. wenn die Beschränkung sich aus der Herkunft oder Natur der Erträge ergibt oder
2. wenn ein sachlicher Zusammenhang dies erfordert und durch die Zweckbindung die Bewirtschaftung der Mittel erleichtert wird.

Zweckgebundene Mehrerträge dürfen für entsprechende Mehraufwendungen verwendet werden.

(2) Im Haushaltsplan kann bestimmt werden, dass bestimmte zahlungswirksame Mehrerträge bestimmte Ansätze für Aufwendungen erhöhen oder bestimmte zahlungswirksame Mindererträge bestimmte Ansätze für Aufwendungen vermindern. Ausgenommen hiervon sind zahlungswirksame Mehrerträge aus Steuern in Höhe des nicht zur Deckung überplanmäßiger Umlageverpflichtungen gebundenen Betrages und zahlungswirksame Mehrerträge aus allgemeinen Zuweisungen und Umlagen.

(3) Mehraufwendungen nach Abs. 1 und 2 gelten nicht als überplanmäßige Aufwendungen.

(4) Abs. 1 bis 3 gelten für Einzahlungen und Auszahlungen entsprechend.

**=> Mehrerträge in den einzelnen Teilhaushalten/Budgets dürfen für Mehraufwendungen innerhalb dieser Teilhaushalte/Budgets verwendet werden.**

### **§ 20 GemHVO Deckungsfähigkeit**

(1) Die Ansätze der in einem Budget veranschlagten zahlungswirksamen Aufwendungen sind gegenseitig deckungsfähig, wenn im Haushaltsplan nichts anderes bestimmt ist.

(2) Die Ansätze für zahlungswirksame Aufwendungen, die in einem Budget veranschlagt sind, können mit Ansätzen für zahlungswirksame Aufwendungen eines anderen Budgets für gegenseitig oder einseitig deckungsfähig erklärt werden, wenn ein sachlicher Zusammenhang besteht. Dies gilt für zahlungsunwirksame Aufwendungen entsprechend.

(3) Abs. 1 und 2 gelten für die veranschlagten Auszahlungen und Verpflichtungsermächtigungen für Investitionen entsprechend.

(4) Die Ansätze für Mittel für Fraktionen (§ 36a Abs. 4 der Hessischen Gemeindeordnung) sowie die Ansätze für Verfügungsmittel (§ 13) dürfen nicht für deckungsfähig erklärt werden.

(5) Zahlungswirksame Aufwendungen eines Budgets können zu Gunsten von Investitionsauszahlungen des Budgets für einseitig deckungsfähig erklärt werden.

(6) Bei der Deckungsfähigkeit können die deckungsberechtigten Ansätze zu Lasten der deckungspflichtigen Ansätze erhöht werden.

**=> Für gegenseitig deckungsfähig werden nach § 20 Absatz 2 alle Aufwendungen (Sachkonto 6000001 bis 7999999) aller Teilhaushalte/Budgets erklärt, sofern keine einschränkenden Bestimmungen der GemHVO entgegenstehen.**

**=> Für gegenseitig deckungsfähig werden nach § 20 Absatz 3 ebenfalls alle Auszahlungen für Investitionen, Investitionsförderungsmaßnahmen und Verpflichtungsermächtigungen aller Teilhaushalte/Budgets erklärt, sofern keine einschränkenden Bestimmungen der GemHVO entgegenstehen.**

**=> Über die notwendigen Mittelverschiebungen bis 5.000 € entscheidet der Bürgermeister oder der mit den Finanzen beauftragte Beigeordnete, bis zur Erheblichkeitsgrenze (gemäß § 8 Haushaltssatzung) der Gemeindevorstand und darüber hinaus die Gemeindevertretung.**

## **§ 21 GemHVO Übertragbarkeit**

(1) Die Ansätze für Aufwendungen eines Budgets können ganz oder teilweise für übertragbar erklärt werden. Sie bleiben längstens bis zum Ende des zweiten auf die Veranschlagung folgenden Jahres verfügbar.

(2) Die Ansätze für Auszahlungen für Investitionen und Investitionsförderungsmaßnahmen bleiben bis zur Fälligkeit der letzten Zahlung für ihren Zweck verfügbar, bei Baumaßnahmen und Beschaffungen längstens jedoch zwei Jahre nach Schluss des Haushaltsjahres, in dem der Bau oder der Gegenstand in seinen wesentlichen Teilen benutzt werden kann. Werden diese Maßnahmen im Haushaltsjahr nicht begonnen, bleiben die Ansätze für Auszahlungen bis zum Ende des zweiten dem Haushaltsjahr folgenden Jahres verfügbar.

(3) Abs. 1 und 2 gelten entsprechend für überplanmäßige und außerplanmäßige Aufwendungen und Auszahlungen, wenn sie nach § 100 der Hessischen Gemeindeordnung genehmigt und bis zum Ende des Haushaltsjahres in Anspruch genommen, jedoch noch nicht geleistet worden sind.

(4) Abs. 1 gilt für die Ansätze für die Fraktionsmittel nach § 36a Abs. 4 der Hessischen Gemeindeordnung entsprechend. Scheidet eine Fraktion aus der Gemeindevertretung aus, verbleiben die nicht verwendeten und die übertragenen Mittel im Haushalt; sie gelten als eingespart.

(5) Die Ansätze für Verfügungsmittel sind nicht übertragbar.

**=> Für übertragbar werden nach § 21 Absatz 1 alle Aufwendungen (Sachkonto 6000001 bis 7999999) aller Teilhaushalte/Budgets erklärt, sofern keine einschränkenden Bestimmungen der GemHVO entgegenstehen.**

**Um von der vorherigen Möglichkeit Gebrauch zu machen, stellt der Budgetverantwortliche bei Bedarf vor Ende des laufenden Haushaltsjahres einen Antrag auf Übertragbarkeit. Über die Anträge entscheidet im Einzelnen der Gemeindevorstand.**

### **Allgemeine Sperre von Haushaltsermächtigungen (Sperrvermerk)**

#### Erläuterung:

Eine **Allgemeine Sperre von Haushaltsermächtigungen (Sperrvermerk)** ist ein Haushaltsvermerk, der bestimmt, dass eine bestimmte Aufwendung oder Auszahlung so lange nicht getätigt werden darf, bis eine bestimmte Voraussetzung vorliegt. Beispielsweise kann der Beginn einer Maßnahme vom Eingang von Fördermitteln oder vom Vorliegen einer rechtskräftigen Förderzusage abhängig gemacht werden. Der Sperrvermerk hat zur Folge, dass eine Bewilligung im Plan nicht von Beginn des Haushaltsjahres an gilt, sondern erst später nach Aufheben der Sperre.

Im Vermerk selbst oder an anderer Stelle wird bestimmt, wer die Sperre aufheben kann; im Regelfall kann das die Verwaltung selbst (wenn die genannten Voraussetzungen vorliegen), im Ausnahmefall kann dies der Gemeindevertretung oder dem Haupt- und Finanzausschuss vorbehalten sein.

Zu unterscheiden ist der „Sperrvermerk“ von der haushaltswirtschaftlichen Sperre, durch die im laufenden Haushaltsjahr Mittel gesperrt werden, die nach dem ursprünglichen Haushaltsplan hätten verwendet werden können.

**Budgets ab 01.01.2021**

Budget-Code	Gliederungsebene	Beschreibung	Budgetverantwortliche/r
<b>AFA</b>		<b>Abschreibungen/Ertr. Sonderposten</b>	<b>Leiterin FB3F Jasmin Metz</b>
	AFAFB1	Abschreibungen Fachbereich 1	
	AFAFB2	Abschreibungen Fachbereich 2	
	AFAFB3	Abschreibungen Fachbereich 3	
<b>GUVFB1</b>		<b>GuV Fachbereich 1</b>	<b>Leiter FB1 Lars Kremer</b>
	10201	GuV Statistik, Wahlen und Abstimmungen	
	10202	GuV Öffentliche Sicherheit und allgemeine Ordnung	
	10203	GuV Verkehrslenkung, -sicherung und -überwachung	
	10204	GuV Bürgerservice, Melderechtliche Angelegenheiten	
	10205	GuV Personenstandswesen	
	10206	GuV Brand und Katastrophenschutz	
	10207	GuV Gemeinsamer Ordnungsbehördenbezirk	
	10501	GuV Dienstleistungen für ältere Menschen	
	10502	GuV Soziale Angelegenheiten	
	10503	GuV Aufnahme von Asylbewerbern/Flüchtlingshilfe	
	10701	GuV Gesundheitsdienste	
	11001	GuV Wohnungsförderung	
	11201	GuV ÖPNV	
<b>GUVFB2</b>		<b>GuV Fachbereich 2</b>	<b>Leiter FB2 Alexander Lorch</b>
	20101	GuV Bauverwaltung und Gebäudemanagement	
	20102	GuV Grundstücksmanagement / Liegenschaftskataster	
	20103	GuV Technischer Einsatz des Gemeindebauhofes	
	20801	GuV Sportförderung	
	20802	GuV Sport- und Spielstätten, Kinderspielplätzen	
	20803	GuV Bereitstellung und Betrieb des Schwimmbades	
	20901	GuV Planung und Entwicklung der Gemeinde	
	21001	GuV Denkmalschutz und Heimatpflege	
	21101	GuV Planung, Bau und Betrieb von Wasserversorgungsanlagen	
	21102	GuV Planung, Bau und Betrieb von Abwasserentsorgungsanlagen	
	21103	GuV Beseitigung und Verwertung von Abfällen	
	21104	GuV Energiemanagement	
	21201	GuV Planung, Bau, Betrieb und Unterhaltung von Verkehrswegen und Parkflächen	
	21202	GuV Straßenreinigung und Winterdienst	
	21301	GuV Natur- und Landschaftspflege	
	21302	GuV Planung, Bau und Unterhaltung von Freizeitanlagen, Grünflächen, Wirtschaftswegen	
	21303	GuV Öffentliche Gewässer/Wasserbauliche Anlagen	
	21304	GuV Betrieb von Friedhöfen / Bestattungen	
	21401	GuV Allgemeine Aufgaben des Umweltschutzes	
	21501	GuV Gemeinschaftshäuser und sonstige Einrichtungen	
	*-BEW	Bewirtschaftungskosten	
<b>GUVFB3A</b>		<b>GuV Fachbereich 3A</b>	<b>Leiter FB3A Ulrich Metz</b>
	30101	GuV Betreuung der Gemeindegremien	
	30102	GuV Einrichtung für die gesamte Verwaltung	
	30103	GuV Verwaltungssteuerung/ -service	
	30104	GuV Presse- und Öffentlichkeitsarbeit, Ehrungen	
	30105	GuV Informations- und Kommunikationstechnologie	
	30106	GuV Personalentwicklung, -bedarfsdeckung und -service	
	30401	GuV Kulturelle Veranstaltungen, Vereine etc.	
	30402	GuV Büchereien	
	30601	GuV Tageseinrichtungen für Kinder	
	30602	GuV Allgemeine Kinder- und Jugendarbeit, Einrichtungen	
	31501	GuV Wirtschaftsförderung, Tourismus, Fremdenverkehr	
	*-TDV	Telefon, Datenverarbeitung, Versicherungen	
<b>GUVFB3F</b>		<b>GuV Fachbereich 3F</b>	<b>Leiterin FB3F Jasmin Metz</b>
	30107	GuV Finanzverwaltung und Controlling	
	30108	GuV Angelegenheiten des Kassen- und Rechnungswesen	
	30201	GuV Gewerbe- und Gaststättenrecht	
	31301	GuV Gemeindewald	
	31601	GuV Gemeindesteuern, Zuweisungen und Umlagen	
	31602	GuV Allgemeine Finanzwirtschaft	
	31603	GuV Abwicklung der Vorjahre	

<b>IFB1</b>		<b>Investitionen Fachbereich 1</b>	<b>Leiter FB1 Lars Kremer</b>
	I10201	Invest Statistik,Wahlen und Abstimmungen	
	I10202	Invest Öffentliche Sicherheit und allgemeine Ordnung	
	I10203	Invest Verkehrslenkung,-sicherung und -überwachung	
	I10204	Invest Bürgerservice, Melderechtliche Angelegenheiten	
	I10205	Invest Personenstandswesen	
	I10206	Invest Brand und Katastrophenschutz	
	I10207	Invest Gemeinsamer Ordnungsbehördenbezirk	
	I10501	Invest Dienstleistungen für ältere Menschen	
	I10503	Invest Aufnahme von Asylbewerbern/Flüchtlingshilfe	
	I10701	Invest Gesundheitsdienste	
	I11001	Invest Wohnungsförderung	
	I11201	Invest ÖPNV	
<b>IFB2</b>		<b>Investitionen Fachbereich 2</b>	<b>Leiter FB2 Alexander Lorch</b>
	I20101	Invest Bauverwaltung und Gebäudemanagement	
	I20102	Invest Grundstücksmanagement / Liegenschaftskataster	
	I20103	Invest Technischer Einsatz des Gemeindebauhofes	
	I20801	Invest Sportförderung	
	I20802	Invest Sport- und Spielstätten, Kinderspielplätzen	
	I20803	Invest Bereitstellung und Betrieb des Schwimmbades	
	I20901	Invest Planung und Entwicklung der Gemeinde	
	I21001	Invest Denkmalschutz und Heimatpflege	
	I21101	Invest Planung, Bau und Betrieb von Wasserversorgungsanlagen	
	I21102	Invest Planung, Bau und Betrieb von Abwasserentsorgungsanlagen	
	I21103	Invest Beseitigung und Verwertung von Abfällen	
	I21104	Invest Energiemanagement	
	I21201	Invest Planung, Bau, Betrieb und Unterhaltung von Verkehrswegen und Parkflächen	
	I21202	Invest Straßenreinigung und Winterdienst	
	I21301	Invest Natur- und Landschaftspflege	
	I21302	Invest Planung, Bau und Unterhaltung von Freizeitanlagen, Grünflächen, Wirtschaftswegen	
	I21303	Invest Öffentliche Gewässer/Wasserbauliche Anlagen	
	I21304	Invest Betrieb von Friedhöfen / Bestattungen	
	I21401	Invest Allgemeine Aufgaben des Umweltschutzes	
	I21501	Invest Gemeinschaftshäuser und sonstige Einrichtungen	
<b>IFB3A</b>		<b>Investitionen Fachbereich 3A</b>	<b>Leiter FB3A Ulrich Metz</b>
	I30101	Invest Betreuung der Gemeindegremien	
	I30102	Invest Einrichtung für die gesamte Verwaltung	
	I30103	Invest Verwaltungssteuerung/ -service	
	I30104	Invest Presse- und Öffentlichkeitsarbeit, Ehrungen	
	I30105	Invest Informations- und Kommunikationstechnologie	
	I30106	Invest Personalentwicklung, -bedarfsdeckung und -service	
	I30401	Invest Kulturelle Veranstaltungen, Vereine etc.	
	I30402	Invest Büchereien	
	I30601	Invest Tageseinrichtungen für Kinder	
	I30602	Invest Allgemeine Kinder- und Jugendarbeit, Einric	
	I31501	Invest Wirtschaftsförderung, Tourismus, Fremdenverkehr	
<b>IFB3F</b>		<b>Investitionen Fachbereich 3F</b>	<b>Leiterin FB3F Jasmin Metz</b>
	I30107	Invest Finanzverwaltung und Controlling	
	I30108	Invest Angelegenheiten des Kassen- und Rechnungswes	
	I30201	Invest Gewerbe- und Gaststättenrecht	
	I31301	Invest Gemeindevwald	
	I31601	Invest Gemeindesteuern, Zuweisungen und Umlagen	
	I31602	Invest Allgemeine Finanzwirtschaft	
	I31603	Invest Abwicklung der Vorjahre	
<b>PERSO</b>		<b>Personal</b>	<b>Leiter FB3A Ulrich Metz</b>
	PERSFB1	Personal Fachbereich 1	
	PERSFB2	Personal Fachbereich 2	
	PERSFB3	Personal Fachbereich 3	
<b>VERFÜG</b>		<b>Verfügungsmittel</b>	<b>Leiter FB3A Ulrich Metz</b>
	VERFÜGBGM	Verfügungsmittel Bürgermeister	
	VERFÜGVORSGVE	Verfügungsmittel Vors. Gemeindevertretung	

## Investitionsprogramm (§ 9 GemHVO)

Gemeinde Aarbergen

Nr. Bezeichnung	Ansatz 2023	Ansatz 2024	Finanzplan 2025	Finanzplan 2026	Finanzplan 2027
I102061101 An-/Umbau FGH Kettenbach 25 25 Auszahlungen für Baumaßnahmen	-400.000 -400.000	-485.000 -485.000			
I102061102 An-/Umbau FGH Kettenbach Parkplatz 25 25 Auszahlungen für Baumaßnahmen		-50.000 -50.000			
I102061501 LF 20 KatS (Keba) 20 20 Einz.a.Inv.zuw.u.-zusch.s.a.Inv.beitr. 26 26 Ausz.f.Invest.i.d.sonst.Sachanl.vermögen	-15.000  -15.000	84.700 84.700			
I102062101 Investitionen FGH Michelbach 25 25 Auszahlungen für Baumaßnahmen (Verpflichtungsermächtigungen)	-20.000 -20.000	-280.000 -280.000	-700.000 -700.000 (-700.000)		
I102062601 DLK 23/12 (Miba) 26 26 Ausz.f.Invest.i.d.sonst.Sachanl.vermögen (Verpflichtungsermächtigungen)			-10.000 -10.000	-190.000 -190.000 (-190.000)	-700.000 -700.000 (-700.000)
I102063701 HLF 10 (FF Ha/Rü) 20 20 Einz.a.Inv.zuw.u.-zusch.s.a.Inv.beitr. 26 26 Ausz.f.Invest.i.d.sonst.Sachanl.vermögen	-135.000  -135.000	-300.000 -300.000	-23.000 77.000 -100.000		
I102063901 ELW 1 (Ha/Rü) 20 20 Einz.a.Inv.zuw.u.-zusch.s.a.Inv.beitr. 26 26 Ausz.f.Invest.i.d.sonst.Sachanl.vermögen (Verpflichtungsermächtigungen)		-5.000 -5.000	-203.000 32.000 -235.000 (-235.000)		
I102064001 LF 10 KatS (Ha/Rü) 20 20 Einz.a.Inv.zuw.u.-zusch.s.a.Inv.beitr. 26 26 Ausz.f.Invest.i.d.sonst.Sachanl.vermögen				-310.000 90.000 -400.000	
I102066401 MLF (Daisbach) 20 20 Einz.a.Inv.zuw.u.-zusch.s.a.Inv.beitr. 26 26 Ausz.f.Invest.i.d.sonst.Sachanl.vermögen (Verpflichtungsermächtigungen)			-5.000 -5.000	-265.000 40.000 -305.000 (-305.000)	
I102069005 GWG's 2023 Feuerwehr 26 26 Ausz.f.Invest.i.d.sonst.Sachanl.vermögen	-5.000 -5.000				
I102069006 GWG's 2024 Feuerwehr 26 26 Ausz.f.Invest.i.d.sonst.Sachanl.vermögen		-12.000 -12.000			
I102069007 GWG's 2025 Feuerwehr 26 26 Ausz.f.Invest.i.d.sonst.Sachanl.vermögen			-10.000 -10.000		
I102069009 GWG's 2026 Feuerwehr 26 26 Ausz.f.Invest.i.d.sonst.Sachanl.vermögen				-10.000 -10.000	
I102069010 Anschaffung Atemschutz 26 26 Ausz.f.Invest.i.d.sonst.Sachanl.vermögen	-12.000 -12.000				
I102069011 GWG's 2027 Feuerwehr 26 26 Ausz.f.Invest.i.d.sonst.Sachanl.vermögen					-10.000 -10.000
I112010101 Buswendeanlage Palmbachstr. 28 20 20 Einz.a.Inv.zuw.u.-zusch.s.a.Inv.beitr. 25 25 Auszahlungen für Baumaßnahmen			-45.000 105.000 -150.000		
I112010201 Umbau zu barrierefreien Haltestellen 20 20 Einz.a.Inv.zuw.u.-zusch.s.a.Inv.beitr. 25 25 Auszahlungen für Baumaßnahmen			-110.000 255.000 -365.000	-110.000 255.000 -365.000	
I201011004 B3 - Vorsteuerberichtung EAW (§15a) 24 24 Ausz.f.d.Erwerb v.Grundstücken u.Gebäuden		-4.400 -4.400	-4.300 -4.300	-2.900 -2.900	
I201015001 Palmbachstr. 28 (Panrod) 20 20 Einz.a.Inv.zuw.u.-zusch.s.a.Inv.beitr. 25 25 Auszahlungen für Baumaßnahmen	-45.000 75.000 -120.000				
I201020101 Grundvermögen 21 21 Einz.a.Abg.v.Gegenst.d.Sachanlagevermögens und 24 24 Ausz.f.d.Erwerb v.Grundstücken u.Gebäuden	10.000 -10.000	-8.000 2.000 -10.000	-8.000 2.000 -10.000	-8.000 2.000 -10.000	-8.000 2.000 -10.000

## Investitionsprogramm (§ 9 GemHVO)

Gemeinde Aarbergen

Nr. Bezeichnung	Ansatz 2023	Ansatz 2024	Finanzplan 2025	Finanzplan 2026	Finanzplan 2027
I201020107 Neubaugebiet Auf Bach (Rüha) - GruBo 21 21 Einz.a.Abg.v.Gegenst.d.Sachanlagevermögens und	698.600 698.600				
I201020108 Neubaugebiet Lerchesberg III (Panrod) - GruBo 21 21 Einz.a.Abg.v.Gegenst.d.Sachanlagevermögens und			805.600 805.600	805.600 805.600	805.600 805.600
I201020110 Baulücke - Limburger Str. 21 (Rüha) 21 21 Einz.a.Abg.v.Gegenst.d.Sachanlagevermögens und	45.000 45.000				
I201020112 Herstellung eines Fangzaunes (Festerbachstr.-Miba) 24 24 Ausz.f.d.Erwerb v.Grundstücken u.Gebäuden	-35.000 -35.000				
I201030201 Neubau Bauhof 20 20 Einz.a.Inv.zuw.u.-zusch.s.a.Inv.beitr. 25 25 Auszahlungen für Baumaßnahmen		-150.000 108.000 -258.000			
I201030301 Anbauteile Fuhrpark 26 26 Ausz.f.Invest.i.d.sonst.Sachanl.vermögen	-10.000 -10.000	-5.000 -5.000	-5.000 -5.000	-5.000 -5.000	-5.000 -5.000
I201030404 GWG's 2023 Bauhof 26 26 Ausz.f.Invest.i.d.sonst.Sachanl.vermögen	-5.000 -5.000				
I201030405 GWG's 2024 Bauhof 26 26 Ausz.f.Invest.i.d.sonst.Sachanl.vermögen		-5.000 -5.000			
I201030406 GWG's 2025 Bauhof 26 26 Ausz.f.Invest.i.d.sonst.Sachanl.vermögen			-5.000 -5.000		
I201030407 GWG's 2026 Bauhof 26 26 Ausz.f.Invest.i.d.sonst.Sachanl.vermögen				-5.000 -5.000	
I201030408 GWG's 2027 Bauhof 26 26 Ausz.f.Invest.i.d.sonst.Sachanl.vermögen					-5.000 -5.000
I208021101 Großspielgerät (Hauser Feld) 26 26 Ausz.f.Invest.i.d.sonst.Sachanl.vermögen		-45.000 -45.000			
I208022201 Dacherneuerung Sportlerheim Michelbach 26 26 Ausz.f.Invest.i.d.sonst.Sachanl.vermögen		-10.000 -10.000			
I208024101 Neubau Spielplatz Rückershausen (BGH) 25 25 Auszahlungen für Baumaßnahmen		-65.000 -65.000			
I208024102 Großspielgerät (Im großen Gansstück - Rüha) 26 26 Ausz.f.Invest.i.d.sonst.Sachanl.vermögen		-45.000 -45.000			
I208027103 GWG's 2023 Spielplätze 26 26 Ausz.f.Invest.i.d.sonst.Sachanl.vermögen	-5.000 -5.000				
I208027104 GWG's 2024 Spielplätze 26 26 Ausz.f.Invest.i.d.sonst.Sachanl.vermögen		-5.000 -5.000			
I208027105 GWG's 2025 Spielplätze 26 26 Ausz.f.Invest.i.d.sonst.Sachanl.vermögen			-5.000 -5.000		
I208027106 GWG's 2026 Spielplätze 26 26 Ausz.f.Invest.i.d.sonst.Sachanl.vermögen				-5.000 -5.000	
I208027107 GWG's 2027 Spielplätze 26 26 Ausz.f.Invest.i.d.sonst.Sachanl.vermögen					-5.000 -5.000
I208030203 Spüle Kiosk 26 26 Ausz.f.Invest.i.d.sonst.Sachanl.vermögen		-2.500 -2.500			
I208030204 Videüberwachungsanlage Schwimmbad 26 26 Ausz.f.Invest.i.d.sonst.Sachanl.vermögen		-10.000 -10.000			
I208030205 Neuer Zaun Schwimmbad/Volleyballfeld 24 24 Ausz.f.d.Erwerb v.Grundstücken u.Gebäuden		-3.000 -3.000			
I208030206 Anschaffung Chlorgaswarngerät Schwimmbad		-1.600			



## Investitionsprogramm (§ 9 GemHVO)

Gemeinde Aarbergen

Nr. Bezeichnung	Ansatz 2023	Ansatz 2024	Finanzplan 2025	Finanzplan 2026	Finanzplan 2027
26 26 Ausz.f.Invest.i.d.sonst.Sachanl.vermögen		-1.600			
I208030302 GWG's 2024 Schwimmbad		-1.000			
26 26 Ausz.f.Invest.i.d.sonst.Sachanl.vermögen		-1.000			
I211010102 Erneuerung Hochbehälter Huiberg		-10.000			
24 24 Ausz.f.d.Erwerb v.Grundstücken u.Gebäuden		-10.000			
I211010106 Erneuerung Zaunanlagen Wasserversorgung		-20.000	-20.000	-20.000	
24 24 Ausz.f.d.Erwerb v.Grundstücken u.Gebäuden		-20.000	-20.000	-20.000	
I211010109 GWG's 2023 Wasserwerk	-5.000				
26 26 Ausz.f.Invest.i.d.sonst.Sachanl.vermögen	-5.000				
I211010110 GWG's 2024 Wasserwerk		-5.000			
26 26 Ausz.f.Invest.i.d.sonst.Sachanl.vermögen		-5.000			
I211010111 GWG's 2025 Wasserwerk			-5.000		
26 26 Ausz.f.Invest.i.d.sonst.Sachanl.vermögen			-5.000		
I211010112 GWG's 2026 Wasserwerk				-5.000	
26 26 Ausz.f.Invest.i.d.sonst.Sachanl.vermögen				-5.000	
I211010114 GWG's 2027 Wasserwerk					-5.000
26 26 Ausz.f.Invest.i.d.sonst.Sachanl.vermögen					-5.000
I211010201 Neubau Wasserwerk/Bauhof		-100.000			
20 20 Einz.a.Inv.zuw.u.-zusch.s.a.Inv.beitr.		72.000			
25 25 Auszahlungen für Baumaßnahmen		-172.000			
I211011001 Erneuerung Tiefbrunnen 6+7 Kettenbach		-60.000	-10.000	-300.000	
25 25 Auszahlungen für Baumaßnahmen		-60.000	-10.000	-300.000	
I211014001 Erneuerung Quelle Rückershausen		-70.000	-300.000		
25 25 Auszahlungen für Baumaßnahmen (Verpflichtungsermächtigungen)		-70.000	-300.000 (-300.000)		
I211015001 Erneuerung HB Panrod mit Aufbereitungsanlage		-20.000	-400.000		
25 25 Auszahlungen für Baumaßnahmen (Verpflichtungsermächtigungen)		-20.000	-400.000 (-400.000)		
I211016001 Erneuerung HB Daisbach / Grube Nassau	-20.000	-180.000		-200.000	
25 25 Auszahlungen für Baumaßnahmen	-20.000	-180.000		-200.000	
I211016002 Erneuerung Quelle Daisbach			-70.000	-10.000	-300.000
25 25 Auszahlungen für Baumaßnahmen			-70.000	-10.000	-300.000
I211017003 Neubaugebiet Auf Bach (Rüha) - Wasser			-75.000		
25 25 Auszahlungen für Baumaßnahmen			-75.000		
I211017004 Neubaugebiet Lerchesberg III (Panrod) - Wasser			-71.880	33.120	33.120
20 20 Einz.a.Inv.zuw.u.-zusch.s.a.Inv.beitr.			33.120	33.120	33.120
25 25 Auszahlungen für Baumaßnahmen			-105.000		
I211017005 Wasserleitung B54 Rückershausen		-10.000			
25 25 Auszahlungen für Baumaßnahmen		-10.000			
I211017008 Wasserleitung Scheidertalstr./Bahnhofstr./Wehrweg	-10.000	-120.000			
25 25 Auszahlungen für Baumaßnahmen	-10.000	-120.000			
I211017009 Wasserleitung Scheidertalstr./Bergstr./Unt. Weinb.	-10.000	-210.000			
25 25 Auszahlungen für Baumaßnahmen	-10.000	-210.000			
I211017010 Erneuerung Aufbereitung Karrwiese			-20.000	-250.000	
25 25 Auszahlungen für Baumaßnahmen (Verpflichtungsermächtigungen)			-20.000	-250.000 (-250.000)	
I211020103 Erneuerung Zulaufpumpen/Zulaufleitung	-50.000			-100.000	-100.000
25 25 Auszahlungen für Baumaßnahmen	-50.000			-100.000	-100.000
I211020105 Erneuerung Komponenten Schlammwässerung				-135.000	-50.000

## Investitionsprogramm (§ 9 GemHVO)

Gemeinde Aarbergen

Nr. Bezeichnung	Ansatz 2023	Ansatz 2024	Finanzplan 2025	Finanzplan 2026	Finanzplan 2027
25 25 Auszahlungen für Baumaßnahmen				-135.000	-50.000
I211020106 Erneuerung Schlammeindicker				-75.000	
25 25 Auszahlungen für Baumaßnahmen				-75.000	
I211020107 Lizenzupdate Kläranlagenleitsystem			-50.000		
26 26 Ausz.f.Invest.i.d.sonst.Sachanl.vermögen			-50.000		
I211020201 Erneuerung Rolltore (Kläranlage)	-15.000				
24 24 Ausz.f.d.Erwerb v.Grundstücken u.Gebäuden	-15.000				
I211021001 Erweiterung RÜB Rathausstraße (Kettenbach)		-240.000			
25 25 Auszahlungen für Baumaßnahmen		-240.000			
I211027005 Neubaugebiet Auf Bach (Rüha) - Kanal			-340.000		
25 25 Auszahlungen für Baumaßnahmen			-340.000		
I211027006 Neubaugebiet Lerchesberg III (Panrod) - Kanal			-360.060	59.940	59.940
20 20 Einz.a.Inv.zuw.u.-zusch.s.a.Inv.beitr.			59.940	59.940	59.940
25 25 Auszahlungen für Baumaßnahmen			-420.000		
I211027007 Außengebietsentwässerung Neuroth (Panrod)	-100.000			-400.000	
25 25 Auszahlungen für Baumaßnahmen	-100.000			-400.000	
I211040301 PV-Anlage (BGH Rüha)	-100.000				
25 25 Auszahlungen für Baumaßnahmen	-100.000				
I211040701 PV-Anlage (Freifläche Bonscheuer)			-100.000		
25 25 Auszahlungen für Baumaßnahmen			-100.000		
I211040801 Windkraft		-145.000			
25 25 Auszahlungen für Baumaßnahmen		-145.000			
I212011003 Herstellung Parkfläche Friedhofstraße		-35.000			
24 24 Ausz.f.d.Erwerb v.Grundstücken u.Gebäuden		-35.000			
I212012003 Michelbacher "Pfädchen" (IKEK)	-5.000	-24.580			
20 20 Einz.a.Inv.zuw.u.-zusch.s.a.Inv.beitr.	2.500	47.920			
25 25 Auszahlungen für Baumaßnahmen	-7.500	-72.500			
I212012004 Treppenweg Taunusstraße/A. d. Kirchgarten (Schule)		-60.000			
20 20 Einz.a.Inv.zuw.u.-zusch.s.a.Inv.beitr.		140.000			
24 24 Ausz.f.d.Erwerb v.Grundstücken u.Gebäuden		-200.000			
I212013001 Neubaugebiet Feldchen/Kirchberg (Hausen) - Straße	-210.000				
25 25 Auszahlungen für Baumaßnahmen	-210.000				
I212014001 Neubaugebiet Auf Bach (Rüha) - Straße	197.900		-125.000		
20 20 Einz.a.Inv.zuw.u.-zusch.s.a.Inv.beitr.	197.900				
24 24 Ausz.f.d.Erwerb v.Grundstücken u.Gebäuden			-125.000		
I212015002 Neubaugebiet Lerchesberg I (Panrod) - Straße	-191.000				
20 20 Einz.a.Inv.zuw.u.-zusch.s.a.Inv.beitr.	100.000				
24 24 Ausz.f.d.Erwerb v.Grundstücken u.Gebäuden	-291.000				
I212015004 Neubaugebiet Lerchesberg III (Panrod) - Straße			126.200	226.200	226.200
20 20 Einz.a.Inv.zuw.u.-zusch.s.a.Inv.beitr.			226.200	226.200	226.200
25 25 Auszahlungen für Baumaßnahmen			-100.000		
I212017001 Umrüstung Straßenbeleuchtung auf LED-Technik		-116.000	-194.000		
20 20 Einz.a.Inv.zuw.u.-zusch.s.a.Inv.beitr.		24.000	36.000		
26 26 Ausz.f.Invest.i.d.sonst.Sachanl.vermögen		-140.000	-230.000		
I213010101 Flurbereinigung Michelbach		-1.500	-10.000		
24 24 Ausz.f.d.Erwerb v.Grundstücken u.Gebäuden		-1.500	-10.000		
I213020102 Aufwertung öffentlicher Grünflächen (IKEK)		-30.000			
20 20 Einz.a.Inv.zuw.u.-zusch.s.a.Inv.beitr.		50.000			

## Investitionsprogramm (§ 9 GemHVO)

Gemeinde Aarbergen

Nr. Bezeichnung	Ansatz 2023	Ansatz 2024	Finanzplan 2025	Finanzplan 2026	Finanzplan 2027
24 24 Ausz.f.d.Erwerb v.Grundstücken u.Gebäuden		-80.000			
I213020103 Aufwertung Dorfplatz Daisbach (IKEK)		-11.100			
20 20 Einz.a.Inv.zuw.u.-zusch.s.a.Inv.beitr.		18.900			
24 24 Ausz.f.d.Erwerb v.Grundstücken u.Gebäuden		-30.000			
I213041001 Urnenwand (Friedhof Kettenbach)			-18.000		
24 24 Ausz.f.d.Erwerb v.Grundstücken u.Gebäuden			-18.000		
I213042001 Urnenwand (Friedhof Michelbach)				-19.000	
24 24 Ausz.f.d.Erwerb v.Grundstücken u.Gebäuden				-19.000	
I213042101 Erneuerung Dach Trauerhalle	-5.000				
26 26 Ausz.f.Invest.i.d.sonst.Sachanl.vermögen	-5.000				
I213043003 Urnenwand (Friedhof Hausen)		-17.000			
24 24 Ausz.f.d.Erwerb v.Grundstücken u.Gebäuden		-17.000			
I213044001 Urnenwand (Friedhof Rüha)		-17.000			
24 24 Ausz.f.d.Erwerb v.Grundstücken u.Gebäuden		-17.000			
I213045001 Urnenstelen (Friedhof Panrod)				-19.000	
24 24 Ausz.f.d.Erwerb v.Grundstücken u.Gebäuden				-19.000	
I213045002 Zutrittsstor Friedhof/Gemeindehaus - Panrod		-1.500			
26 26 Ausz.f.Invest.i.d.sonst.Sachanl.vermögen		-1.500			
I213046001 Urnenwand (Friedhof Daisbach)					-20.000
24 24 Ausz.f.d.Erwerb v.Grundstücken u.Gebäuden					-20.000
I215011002 Erneuerung Außenbeleuchtung BGH Keba		-10.000			
26 26 Ausz.f.Invest.i.d.sonst.Sachanl.vermögen		-10.000			
I215013101 Umbau Alte Schule Hausen (IKEK)		-45.000			
20 20 Einz.a.Inv.zuw.u.-zusch.s.a.Inv.beitr.		75.000			
25 25 Auszahlungen für Baumaßnahmen		-120.000			
I215014001 Abriss/Neubau BGH Rückershausen	-1.500.000				
25 25 Auszahlungen für Baumaßnahmen	-1.500.000				
I301050103 GWG's 2023 IT	-20.000				
26 26 Ausz.f.Invest.i.d.sonst.Sachanl.vermögen	-20.000				
I301050104 GWG's 2024 IT		-10.000			
26 26 Ausz.f.Invest.i.d.sonst.Sachanl.vermögen		-10.000			
I301050105 GWG's 2025 IT			-10.000		
26 26 Ausz.f.Invest.i.d.sonst.Sachanl.vermögen			-10.000		
I301050106 GWG's 2026 IT				-10.000	
26 26 Ausz.f.Invest.i.d.sonst.Sachanl.vermögen				-10.000	
I301050107 GWG's 2027 IT					-10.000
26 26 Ausz.f.Invest.i.d.sonst.Sachanl.vermögen					-10.000
I301050108 Lizenzen PC's und Server		-20.000			
26 26 Ausz.f.Invest.i.d.sonst.Sachanl.vermögen		-20.000			
I306011002 GWG's 2023 Kiga Keba	-5.000				
26 26 Ausz.f.Invest.i.d.sonst.Sachanl.vermögen	-5.000				
I306011003 GWG's 2024 Kiga Keba		-5.000			
26 26 Ausz.f.Invest.i.d.sonst.Sachanl.vermögen		-5.000			
I306011004 GWG's 2025 Kiga Keba			-5.000		
26 26 Ausz.f.Invest.i.d.sonst.Sachanl.vermögen			-5.000		
I306011005 GWG's 2026 Kiga Keba				-5.000	
26 26 Ausz.f.Invest.i.d.sonst.Sachanl.vermögen				-5.000	
I306011006 GWG's 2027 Kiga Keba					-5.000
26 26 Ausz.f.Invest.i.d.sonst.Sachanl.vermögen					-5.000
I306011201 Sonnensegel (Kiga Keba)		-2.500			
26 26 Ausz.f.Invest.i.d.sonst.Sachanl.vermögen		-2.500			
I306012007 GWG's 2023 Kiga Miba	-7.000				
26 26 Ausz.f.Invest.i.d.sonst.Sachanl.vermögen	-7.000				

## Investitionsprogramm (§ 9 GemHVO)

Gemeinde Aarbergen

Nr. Bezeichnung	Ansatz 2023	Ansatz 2024	Finanzplan 2025	Finanzplan 2026	Finanzplan 2027
I306012008 GWG's 2024 Kiga Miba 26 26 Ausz.f.Invest.i.d.sonst.Sachanl.vermögen		-14.000 -14.000			
I306012009 GWG's 2025 Kiga Miba 26 26 Ausz.f.Invest.i.d.sonst.Sachanl.vermögen			-10.000 -10.000		
I306012010 GWG's 2026 Kiga Miba 26 26 Ausz.f.Invest.i.d.sonst.Sachanl.vermögen				-5.000 -5.000	
I306012011 GWG's 2027 Kiga Miba 26 26 Ausz.f.Invest.i.d.sonst.Sachanl.vermögen					-5.000 -5.000
I306012012 Hochebene und sonstige Ausstattung - Wirbelwind 26 26 Ausz.f.Invest.i.d.sonst.Sachanl.vermögen		-18.500 -18.500			
I306012201 Umbau Kiga-Spielplatz Michelbach 25 25 Auszahlungen für Baumaßnahmen		-15.000 -15.000			
I306012202 Sonnensegel (Kiga Miba) 26 26 Ausz.f.Invest.i.d.sonst.Sachanl.vermögen		-2.500 -2.500			
I316010101 Investitionspauschale 20 20 Einz.a.Inv.zuw.u.-zusch.s.a.Inv.beitr.	82.000 82.000	80.000 80.000	80.000 80.000	80.000 80.000	80.000 80.000
<b>Gesamtsumme Auszahlungen</b>	<b>-3.127.500</b>	<b>-3.676.500</b>	<b>-4.027.300</b>	<b>-2.850.900</b>	<b>-1.230.000</b>
<b>Gesamtsumme Einzahlungen</b>	<b>1.211.000</b>	<b>702.520</b>	<b>1.711.860</b>	<b>1.591.860</b>	<b>1.206.860</b>
<b>Gesamtsumme</b>	<b>-1.916.500</b>	<b>-2.973.980</b>	<b>-2.315.440</b>	<b>-1.259.040</b>	<b>-23.140</b>

## Verpflichtungsermächtigungen

Gemeinde Aarbergen

Nr. Bezeichnung	Finanzplan 2025	Finanzplan 2026	Finanzplan 2027
V102062101 Investitionen FGH Michelbach	-700.000		
V102062601 DLK 23/12 (Miba)		-190.000	-700.000
V102063901 ELW 1 (Ha/Rü)	-235.000		
V102066401 MLF (Daisbach)		-305.000	
V211014001 Erneuerung Quelle Rückershausen	-300.000		
V211015001 Erneuerung HB Panrod mit Aufbereitungsanlage	-400.000		
V211017010 Erneuerung Aufbereitung Karrwiese		-250.000	
<b>Gesamtsumme</b>	<b>-1.635.000</b>	<b>-745.000</b>	<b>-700.000</b>

**Übersicht  
über die aus Verpflichtungsermächtigungen voraussichtlich  
fällig werdenden Auszahlungen**

Verpflichtungsermächtigung im Haushaltsplan des Jahres <sup>1</sup>	Voraussichtlich fällige Auszahlungen <sup>2, 3</sup> 1 000 EUR				
	2025	2026	2027	2028	2029
1	2	3	4	5	6
2022	300				
2023	500				
2024	835	745	700		
<b>Summe</b>	<b>1.635</b>	<b>745</b>	<b>700</b>		
<u>Nachrichtlich</u> In der Ergebnis- und Finanzplanung vorgesehene Kreditaufnahmen	2.297	1.242	6		

<sup>1</sup> In Spalte 1 sind das Haushaltsjahr und alle früheren Jahre aufzuführen, in denen Verpflichtungsermächtigungen veranschlagt waren, aus deren Inanspruchnahme noch Auszahlungen fällig werden.

<sup>2</sup> In Spalte 2 ist das dem Haushaltsjahr folgende Jahr, in den Spalten 3 bis 6 die sich anschließenden Jahre einzusetzen.

<sup>3</sup> Werden Auszahlungen aus Verpflichtungsermächtigungen in den Jahren fällig, auf die sich die Ergebnis- und Finanzplanung noch nicht erstreckt, sind die voraussichtlichen Kreditaufnahmen in diesen Jahren nach § 1 Abs. 5 Nr. 4 zweiter Halbsatz dieser Verordnung zu übernehmen. Erforderlichenfalls sind weitere Kopfspalten hinzuzufügen.

## Übersicht über den voraussichtlichen Stand der Verbindlichkeiten

**1.000 EUR**

	Stand zu	Voraussichtlicher Stand zu	Voraussichtlicher Stand zu
1	Beginn des Vorjahres	Beginn des Haushaltsjahres	Ende des Haushaltsjahres
	2023	2024	2024
<b>1. Verbindlichkeiten aus Anleihen</b>			
<b>2. Verbindlichkeiten aus Krediten</b> zur Finanzierung von Investitionen und Investitionsförderungsmaßnahmen			
2.1 Bund, LAF, ERP-Sondervermögen	0	0	0
2.2 Land (mit Sonderinvestitionsprogramm und KIP)	422	400	379
2.3 Gemeinden und Gemeindeverbänden	0	0	0
2.4 Zweckverbänden und dgl.	0	0	0
2.5 Sonstiger öffentlicher Bereich	50	40	30
2.6 Kreditmarkt	20.549	19.263	22.777
2.7 Verbundene Unternehmen, Beteiligungen, Sondervermögen	0	0	0
<b>Summe</b>	<b>21.021</b>	<b>19.703</b>	<b>23.186</b>
<b>3. Verbindlichkeiten aus Liquiditätskrediten und gegenüber dem Sondervermögen Hessenkasse</b>			
3.1 Verbindlichkeiten aus Liquiditätskrediten	0	0	0
3.2 Verbindlichkeiten gegenüber dem Sondervermögen Hessenkasse	509	344	179
<b>Summe</b>	<b>509</b>	<b>344</b>	<b>179</b>
<b>4. Verbindlichkeit aus Vorgängen, die Kreditaufnahmen gleichkommen</b>			
4.1 Leasing	0	0	0
4.2 Sonstige	0	0	0
<b>Summe</b>	<b>0</b>	<b>0</b>	<b>0</b>
<b>Nachrichtlich</b>			
<b>5. Verbindlichkeiten der Sondervermögen mit Sonderrechnung</b>	0	0	0
5.1 Aus Krediten			
5.2 Aus Vorgängen, die Kreditaufnahmen wirtschaftlich gleichkommen	0	0	0
<b>6. Vorübergehende Inanspruchnahme von flüssigen Mitteln aus Sonderrücklagen für andere Zwecke</b>	0	0	0
<b>7. Anteilige Schulden im Rahmen von Mitgliedschaften in Zweckverbänden <sup>(1)</sup></b>	0	0	0
<b>8. Anteilige Schulden im Rahmen der Beteiligung an wirtschaftlichen Unternehmen <sup>(2)</sup></b>	0	0	0
<b>9. Langfristige Mietverträge und Verpflichtungen aus ÖPP-Verträgen</b>	0	0	0

(2) Der den Gesellschaftsanteilen der Gemeinde an Unternehmen entsprechende Anteil an den Gesamtschulden der Unternehmen.

## Übersicht über den voraussichtlichen Stand der Rücklagen und Rückstellungen

1.000 EUR

Art	Stand zu Beginn des Vorjahres 2023	Voraussichtlicher Stand zu Beginn des Haushaltsjahres 2024	Voraussichtlicher Stand zu Ende des Haushaltsjahres 2024
1	2	3	4
<b>1. Rücklagen und Sonderrücklagen</b>			
1.1 Rücklage aus Überschüssen des ordentlichen Ergebnisses	3.579	4.077	4.751
1.2 Rücklage aus Überschüssen des außerordentlichen Ergebnisses	1.679	1.679	1.680
1.3 Sonderrücklagen			
1.4 Stiftungskapital	95	95	95
<b>Summe der Rücklagen</b>	<b>5.353</b>	<b>5.851</b>	<b>6.526</b>
<b>2. Rückstellungen</b>			
2.1 Rückstellungen für Pensionsverpflichtungen auf Grund von beamtenrechtlichen oder vertraglichen Ansprüchen (davon durch Mittel der Versorgungsrücklage nach HversRücklG gedeckt)	2.509	2.551	2.573
2.2 Rückstellungen aus Beihilfeverpflichtungen gegenüber Versorgungsempfängern, Beamten und Arbeitnehmern	412	412	413
2.3 Rückstellungen aus Bezüge- und Entgeltszahlungen für Zeiten der Freistellung von der Arbeit im Rahmen von Altersteilzeitarbeit und ähnlichen Maßnahmen	15	16	17
2.4 Rückstellungen für im Haushaltsjahr unterlassene Aufwendungen für Instandhaltung, die im folgenden Haushaltsjahr nachgeholt werden sollen	224	0	0
2.5 Rückstellungen für die Rekultivierung und Nachsorge von Abfalldeponien	0	0	0
2.6 Rückstellungen für die Sanierung von Altlasten			
2.7 Rückstellungen für unbestimmte Aufwendungen für Umlagen nach dem Finanzausgleichsgesetz und für ungewisse Verbindlichkeiten im Rahmen von Steuerschuldverhältnissen	0	0	0
2.8 Rückstellungen für drohende Verpflichtungen aus Bürgschaften, Gewährleistungen und anhängenden Gerichtsverfahren	11	10	8
2.9 Rückstellungen für drohende Verluste aus schwebenden Geschäften			
2.10 Sonstige Rückstellungen	68	69	69
<b>Summe der Rückstellungen</b>	<b>3.239</b>	<b>3.058</b>	<b>3.080</b>



Stellenplan 2024

Teil A: Beamte

Teilhaushalt			Besoldungsgruppen nach dem Hessischen Besoldungsgesetz														Beamte zusammen 2024	Beamte zusammen 2023	Zahl der am 30.06.2023 tats. besetzten
	Bezeichnung	A 16	A 15	A 14	A 13	A 13	A 12	A 11	A 10	A 9	A 8	A 7	A 6	A 5	A 4	A 3			
1020210	Öffentliche Sicherheit und allgemeine Ordnung																0,00	0,00	0,00
1020310	Verkehrslenkung,- sicherung und überwachung																0,00	0,00	0,00
1020510	Personenstandswesen																0,00	0,00	0,00
1020610	Brand- und Katastrophenschutz																0,00	0,00	0,00
2090110	Planung und Entwicklung der Gemeinde																0,00	0,00	0,40
2100110	Denkmalschutz und Heimatpflege																0,00	0,00	0,10
2110410	Energieversorgung																0,00	0,00	0,20
2130110	Natur- und Landschaftspflege																0,00	0,00	0,10
2130310	Öffentliche Gewässer / Wasserbauliche Anlagen																0,00	0,00	0,10
2140110	Allgemeine Aufgaben des Umweltschutzes																0,00	0,00	0,10
3010110	Betreuung der Gemeindegremien	1,00		0,10													1,10	1,10	0,10
3010210	Einrichtung für die gesamte Verwaltung			0,10													0,10	0,10	0,10
3010310	Verwaltungssteuerung-/ Service			0,20													0,20	0,20	0,20
3010510	Informations- und Kommunikationstechnologie			0,10													0,10	0,10	0,10

# Stellenplan 2024

## Teil A: Beamte

Teilhaushalt			Besoldungsgruppen nach dem Hessischen Besoldungsgesetz														Beamte zusammen 2024	Beamte zusammen 2023	Zahl der am 30.06.2023 tats. besetzten Stellen			
Fachbereich	Produktbereich	Produkt	Bezeichnung	A 16	A 15	A 14	A 13	A 13	A 12	A 11	A 10	A 9	A 8	A 7	A 6	A 5				A 4	A 3	
3010610			Personalentwicklung, bedarfsdeckung und -service			0,30													0,30	0,30	0,30	
3060110			Tageseinrichtungen für Kinder			0,20													0,20	0,20	0,20	
<b>Stellenplan 2024 Gesamtsumme</b>				1,00	0,00	1,00	0,00	0,00	0,00	0,00									2,00	2,00	2,00	
<b>Stellenplan 2023 Gesamtsumme</b>				1,00	0,00	1,00	0,00	0,00	0,00	0,00										2,00		
<b>Zahl der am 30.06.2023 tatsächlich besetzten Stellen:</b>				1,00	0,00	0,00	0,00	1,00	0,00	0,00												2,00

**Erläuterungen:**

Veränderungen gegenüber dem Stellenplan 2023:  
/.

**Nachrichtlich:**

Stellenplan 2024

Teil B: Beschäftigte

Teilhaushalt			Entgeltgruppen nach dem Tarifvertrag für den öffentlichen Dienst													Auszubildende	Pauschalkräfte	Beschäftigte zusammen 2024 (mit Pauschalkräften)	Beschäftigte zusammen 2023	Zahl der am 30.06.2024 tats. besetzten Stellen	
Fachbereich	Produktbereich	Produkt	11	10	9c	9b	9a	8	7	6	5	4	3	2	1						
1020101			Statistik, Wahlen und Abstimmungen				0,25	0,30											0,55	0,55	0,55
1020201			Öffentliche Sicherheit und allgemeine Ordnung	0,40					0,40										0,80	0,80	0,40
1020301			Verkehrslenkung,- sicherung und Überwachung	0,30			0,50		1,00										1,80	1,80	1,80
1020401			Bürgerservice, Melderechtlche Angelegenheiten				0,44	0,60	0,40										1,44	1,44	1,40
1020501			Personenstandswesen	0,10				0,10											0,20	0,20	0,20
1020601			Brand- und Katastrophenschutz	0,20															0,20	0,20	0,20
1020701			Gemeinsamer Ordnungsamtsbezirk																0,00	0,00	0,00
1050101			Dienstleistungen für ältere Menschen				0,27												0,27	0,27	0,27
1050201			Soziale Angelegenheiten				0,08												0,08	0,08	0,08
1050301			Flüchtlingshilfe							1,00									1,00	1,00	1,00
1070101			Gesundheitsdienste				0,04												0,04	0,04	0,05
1100101			Wohnungsbindung				0,04												0,04	0,04	0,05
1120101			ÖPNV				0,15												0,15	0,15	0,15
2010101			Bauverwaltung und Gebäudemanagement	0,05			1,80	1,00	0,80										3,65	3,65	3,65
2010201			Grundstücksmanagement und Liegenschaftskatatster		0,50	0,20													0,70	0,70	1,00
2010301			Technischer Einsatz des Gemeindebauhofes	0,20					1,00	5,00	1,00								7,20	7,20	6,20
2080101			Sportförderung					0,10											0,10	0,10	0,10



Stellenplan 2024

Teil B: Beschäftigte

Teilhaushalt			Entgeltgruppen nach dem Tarifvertrag für den öffentlichen Dienst													Auszubildende	Pauschalkräfte	Beschäftigte zusammen 2024 (mit Pauschalkräften)	Beschäftigte zusammen 2023	Zahl der am 30.06.2023 tats. besetzten Stellen			
Fachbereich	Produktbereich	Produkt	11	10	9c	9b	9a	8	7	6	5	4	3	2	1								
			2140101	Allgemeine Aufgaben des Umweltschutzes	0,05														0,05	0,05	0,05		
			2150101	Betrieb der Gemeinschaftshäuser und sonst. Einrichtungen			0,20													0,20	0,20	0,20	
			3010101	Betreuung der Gemeindegremien					0,70											0,70	0,70	0,70	
			3010201	Einrichtung für die gesamte Verwaltung					1,30								1,00			2,30	2,30	2,30	
			3010301	Verwaltungssteuerung-/Service																0,00	0,00	0,00	
			3010401	Presse- und Öffentlichkeitsarbeit, Ehrungen					0,30											0,30	0,30	0,30	
			3010501	Informations- und Kommunikationstechnologie					0,30											0,30	0,30	0,30	
			3010601	Personalentwicklung, bedarfsdeckung und -service					0,20											0,20	0,20	0,40	
			3010701	Finanzverwaltung und Controlling	0,60		1,00														1,60	1,60	2,60
			3010801	Angelegenheiten des Kassen- und Rechnungswesens, Vollstreckung.				1,00	0,30												1,30	1,30	1,30
			3020101	Gewerbe- und Gaststättenrecht					0,20												0,20	0,20	0,20
			3040101	Kulturelle Veranstaltungen und Akt., Volksbildung, Vereine, Partnerschaft.					0,35												0,35	0,35	0,35
			3040201	Bücherei					0,07												0,07	0,07	0,05
			3060101	Tageseinrichtungen für Kinder - Verwaltung -					0,80												0,80	0,80	0,80
			3060110	Tageseinrichtungen für Kinder Kettenbach										1,75							1,75	1,75	1,75

Stellenplan 2024

Teil B: Beschäftigte

Teilhaushalt			Entgeltgruppen nach dem Tarifvertrag für den öffentlichen Dienst																		
Fachbereich	Produktbereich	Produkt	Bezeichnung	11	10	9c	9b	9a	8	7	6	5	4	3	2	1	Auszubildende	Pauschalkräfte	Beschäftigte zusammen 2024 (mit Pauschalkräften)	Beschäftigte zusammen 2023	Zahl der am 30.06.2023 tats. besetzten Stellen
				3060120			Tageseinrichtungen für Kinder Michelbach														
3060201			Allgemeine Kinderbetreuung und Jugendarbeit, Einrichtungen																0,00	0,00	0,00
3130101			Gemeindewald					0,20											0,20	0,20	0,20
3150101			Wirtschaftsförderung, Tourismus, Fremdenverkehr				0,29												0,29	0,29	0,20
3160101			Gemeindesteuern, Zuweisungen und Umlagen	0,10				1,30											1,40	1,40	0,40
3160201			Allgemeine Finanzwirtschaft	0,25															0,25	0,25	0,25
3160301			Abwicklung der Vorjahre	0,05															0,05	0,05	0,05
<b>Stellenplan 2024 Gesamtsumme</b>				3,00	1,00	2,00	6,57	2,71	8,92	4,00	7,00	1,00	0,00	3,50	0,00	0,00	1,00	0,00	40,70	40,70	39,67
<b>Stellenplan 2023 Gesamtsumme</b>				3,00	1,00	2,00	6,57	2,71	8,92	4,00	7,00	1,00	0,00	3,50	0,00	0,00	1,00	0,00		40,70	
<b>Zahl der am 30.06.2023 tatsächlich besetzten Stellen:</b>				3,00	2,00	2,00	4,80	3,00	7,37	4,00	6,00	2,00	0,00	3,50	0,00	0,00	1,00	1,00			39,67

# Stellenplan 2024

## Teil C: Beschäftigte im Sozial- und Erziehungsdienst

Teilhaushalt			Entgeltgruppen nach dem Tarifvertrag für den öffentlichen Dienst																		
Fachbereich	Produktbereich	Produkt	Bezeichnung	S16	S 15	S 13	S 12	S 11	S 10	S 9	S 8	S 7	S 6	S 5	S 4	Auszubildende	Pauschalkräfte	Beschäftigte zusammen 2024 (mit Pauschalkräften)	Beschäftigte zusammen 2023	Zahl der am 30.06.2023 tats. besetzten Stellen	
			3060110 Tageseinrichtungen für Kinder Kettenbach	1,00		1,00		1		0,80	10,00	1,00			2,00			16,8	16,8	15,88	
			3060120 Tageseinrichtungen für Kinder Michelbach		1,00	1,80		1			12,90				2,20			18,9	18,9	16,82	
			3060201 Allgemeine Kinderbetreuung und Jugendarbeit, Einrichtungen															0	0	0	
<b>Stellenplan 2024 Gesamtsumme</b>				1,00	1,00	2,80	0,00	2,00	0,00	0,80	22,90	1,00	0,00	0,00	4,20		0,00	35,70	35,70	32,70	
<b>Stellenplan 2023 Gesamtsumme</b>				1,80	0,00	2,60	0,00	2,00	0,00	0,80	23,90	1,00	0,00	0,00	3,60		0,00		35,70		
<b>Zahl der am 30.06.2023 tatsächlich besetzten Stellen:</b>				1,00	1,00	1,60	0,00	1,00	0,00	0,80	20,70	1,00	0,00	0,00	4,60		0,00	1,00			32,70

Stellenplan 2024

Teil D: Zusammenstellung

Teilhaushalt			Zahl der Stellen 2024				Zahl der Stellen 2023				Zahl der tatsächlich besetzten Stellen am 30.06.2023				
Fachbereich	Produktbereich	Produkt	Bezeichnung	Beamte	Beschäftigte		zusammen	Beamte	Beschäftigte		zusammen	Beamte	Beschäftigte	zusammen	
				Teil A	Teil B	Teil C		Teil A	Teil B	Teil C		Teil A	Teil B	Teil C	
			1020101 Statistik, Wahlen und Abstimmungen		0,55		0,55		0,55		0,55		0,55		0,55
			1020201 Öffentliche Sicherheit und allgemeine Ordnung	0,00	0,80		0,80	0,00	0,80		0,80	0,00	0,40		0,40
			1020301 Verkehrslenkung,- sicherung und überwachung	0,00	1,80		1,80	0,00	1,80		1,80	0,00	1,80		1,80
			1020401 Bürgerservice, Melderechtliche Angelegenheiten		1,44		1,44		1,44		1,44		1,40		1,40
			1020501 Personenstandswesen	0,00	0,20		0,20	0,00	0,20		0,20	0,00	0,20		0,20
			1020601 Brand- und Katastrophenschutz	0,00	0,20		0,20	0,00	0,20		0,20	0,00	0,20		0,20
			1020701 Gemeinsamer Ordnungsamtsbezirk		0,00		0,00		0,00		0,00		0,00		0,00
			1050101 Dienstleistungen für ältere Menschen		0,27		0,27		0,27		0,27		0,27		0,27
			1050201 Soziale Angelegenheiten		0,08		0,08		0,08		0,08		0,08		0,08
			1050301 Flüchtlingshilfe		1,00		1,00		1,00		1,00		1,00		1,00
			1070101 Gesundheitsdienste		0,04		0,04		0,04		0,04		0,05		0,05
			1100101 Wohnungsbindung		0,04		0,04		0,04		0,04		0,05		0,05
			1120101 ÖPNV		0,15		0,15		0,15		0,15		0,15		0,15
			2010101 Bauverwaltung und Gebäudemanagement		3,65		3,65		3,65		3,65		3,65		3,65
			2010201 Grundstücksmanagement und Liegenschaftskatatster		0,70		0,70		0,70		0,70		1,00		1,00
			2010301 Technischer Einsatz des Gemeindebauhofes		7,20		7,20		7,20		7,20		6,20		6,20
			2080101 Sportförderung		0,10		0,10		0,10		0,10		0,10		0,10



Stellenplan 2024

Teil C: Zusammenstellung

Teilhaushalt			Zahl der Stellen 2024				Zahl der Stellen 2023				Zahl der tatsächlich besetzten Stellen am 30.06.2023			
Fachbereich	Produktbereich	Produkt	Bezeichnung	Beamte	Beschäftigte		zusammen	Beamte	Beschäftigte		zusammen	Beamte	Beschäftigte	zusammen
				Teil A	Teil B	Teil C	Teil A	Teil B	Teil C	Teil A	Teil B	Teil C		
2080201			Bereitsstellung und Betrieb von Sport- und Spielstätten, Kinderspielplätzen		0,32		0,32		0,32		0,32		0,32	0,32
2080301			Bereitstellung und Betrieb des Schwimmbades		0,10		0,10		0,10		0,10		0,10	0,10
2090101			Planung und Entwicklung der Gemeinde	0,00	0,50		0,50	0,00	0,50		0,50	0,40	0,50	0,90
2100101			Denkmalschutz und Heimatpflege	0,00	0,00		0,00	0,00	0,00		0,00	0,10	0,00	0,10
2110101			Planung, Bau und Betrieb von Wasserversorgungsanlagen		3,05		3,05		3,05		3,05		3,05	3,05
2110201			Planung, Bau und Betrieb von Abwasserentsorgungsanlagen		3,05		3,05		3,05		3,05		3,05	3,05
2110301			Beseitigung und Verwertung von Abfällen		0,10		0,10		0,10		0,10		0,10	0,10
2110401			Energieversorgung	0,00	0,20		0,20	0,00	0,20		0,20	0,20	0,20	0,40
2120101			Planung, Bau, Betrieb und Unterhaltung von Verkehrswegen		0,30		0,30		0,30		0,30		0,30	0,30
2120201			Straßenreinigung und Winterdienst		0,00		0,00		0,00		0,00		0,00	0,00
2130101			Natur- und Landschaftspflege	0,00	0,00		0,00	0,00	0,00		0,00	0,10	0,00	0,10
2130201			Planung, Bau und Unterhaltung von Freizeitanlagen, Grünflächen, Wirtsch.		0,25		0,25		0,25		0,25		0,25	0,25
2130301			Öffentliche Gewässer / Wasserbauliche Anlagen	0,00	0,05		0,05	0,00	0,05		0,05	0,10	0,05	0,15
2130401			Betrieb von Friedhöfen/ Bestattungen		0,50		0,50		0,50		0,50		0,50	0,50
2130501			Förderung der Landwirtschaft		0,00		0,00		0,00		0,00		0,00	0,00

Stellenplan 2024

Teil C: Zusammenstellung

Teilhaushalt			Zahl der Stellen 2024				Zahl der Stellen 2023				Zahl der tatsächlich besetzten Stellen am 30.06.2023				
Fachbereich	Produktbereich	Produkt	Bezeichnung	Beamte	Beschäftigte		zusammen	Beamte	Beschäftigte		zusammen	Beamte	Beschäftigte	zusammen	
				Teil A	Teil B	Teil C	Teil A	Teil B	Teil C	Teil A	Teil B	Teil C			
2140101			Allgemeine Aufgaben des Umweltschutzes	0,00	0,05		0,05	0,00	0,05		0,05	0,10	0,05	0,15	
2150101			Betrieb der Gemeinschaftshäuser und sonst. Einrichtungen		0,20		0,20		0,20		0,20		0,20	0,20	
3010101			Betreuung der Gemeindegremien	1,10	0,70		1,80	1,10	0,70		1,80	0,10	0,70	0,80	
3010201			Einrichtung für die gesamte Verwaltung	0,10	2,30		2,40	0,10	2,30		2,40	0,10	2,30	2,40	
3010301			Verwaltungssteuerung-/Service	0,20	0,00		0,20	0,20	0,00		0,20	0,20	0,00	0,20	
3010401			Presse- und Öffentlichkeitsarbeit, Ehrungen		0,30		0,30		0,30		0,30		0,30	0,30	
3010501			Informations- und Kommunikationstechnologie	0,10	0,30		0,40	0,10	0,30		0,40	0,10	0,30	0,40	
3010601			Personalentwicklung, bedarfsdeckung und -service	0,30	0,20		0,50	0,30	0,20		0,50	0,30	0,40	0,70	
3010701			Finanzverwaltung und Controlling		1,60		1,60		1,60		1,60		2,60	2,60	
3010801			Angelegenheiten des Kassen- und Rechnungswesens, Vollstreckung.		1,30		1,30		1,30		1,30		1,30	1,30	
3020101			Gewerbe- und Gaststättenrecht		0,20		0,20		0,20		0,20		0,20	0,20	
3040101			Kulturelle Veranstaltungen und Akt., Volksbildung, Vereine, Partnerschaft.		0,35		0,35		0,35		0,35		0,35	0,35	
3040201			Büchereien		0,07		0,07		0,07		0,07		0,05	0,05	
3060101			Tageseinrichtungen für Kinder	0,20	0,80		1,00	0,20	0,80		1,00	0,20	0,80	1,00	
3060110			Tageseinrichtungen für Kinder Kettenbach		1,75	16,80	18,55		1,75	16,80	18,55		1,75	15,88	17,63

# Stellenplan 2024

## Teil C: Zusammenstellung

Teilhaushalt			Zahl der Stellen 2024				Zahl der Stellen 2023				Zahl der tatsächlich besetzten Stellen am 30.06.2023				
Fachbereich	Produktbereich	Produkt	Bezeichnung	Beamte	Beschäftigte	zusammen	Beamte	Beschäftigte	zusammen	Beamte	Beschäftigte	zusammen			
				Teil A	Teil B	Teil C	Teil A	Teil B	Teil C	Teil A	Teil B	Teil C			
3060120			Tageseinrichtungen für Kinder Michelbach		1,75	18,90	20,65		1,75	18,90	20,65		1,75	16,82	1,75
3060201			Allgemeine Kinder- und Jugendarbeit, Einrichtungen		0,00	0,00	0,00		0,00	0,00	0,00		0,00	0,00	0,00
3130101			Gemeindewald		0,20		0,20		0,20			0,20		0,20	0,20
3150101			Wirtschaftsförderung, Tourismus, Fremdenverkehr		0,29		0,29		0,29			0,29		0,20	0,20
3160101			Gemeindesteuern, Zuweisungen und Umlagen		1,40		1,40		1,40			1,40		0,40	0,40
3160201			Allgemeine Finanzwirtschaft		0,25		0,25		0,25			0,25		0,25	0,25
3160301			Abwicklung der Vorjahre		0,05		0,05		0,05			0,05		0,05	0,05
<b>Stellenplan 2023 Gesamtsumme</b>				<b>2,00</b>	<b>40,70</b>	<b>35,70</b>	<b>78,40</b>								
<b>Stellenplan 2022 Gesamtsumme</b>								<b>2,00</b>	<b>40,70</b>	<b>35,70</b>	<b>78,40</b>				
<b>Zahl der am 30.06.2022 tatsächlich besetzten Stellen:</b>												<b>2,00</b>	<b>39,67</b>	<b>32,70</b>	<b>74,37</b>

Veränderung der Anzahl der Gesamt-Stellen gegenüber Stellenplan 2023: \_\_\_\_\_ ./.



**GEMEINDE AARBERGEN**

**JAHRESABSCHLUSS**

**2021**



## Vermögensrechnung (Bilanz) zum 31.12.2021

- Euro -

Nr. 1	Bezeichnung 2	31.12.2021 3	31.12.2020 4	Nr. 5	Bezeichnung 6	31.12.2021 7	31.12.2020 8
<b>Aktiva</b>				<b>Passiva</b>			
<b>1</b>	<b>Anlagevermögen</b>	<b>41.355.340,16</b>	<b>40.239.176,65</b>	<b>1</b>	<b>Eigenkapital</b>	<b>15.930.237,71</b>	<b>15.343.650,32</b>
1.1	Immaterielle Vermögensgegenstände	514.337,88	470.970,05	1.1	Netto-Position	11.375.732,23	11.375.732,23
1.1.1	Konzessionen, Lizenzen und ähnliche Rechte	39.857,88	53.829,85	1.2	Rücklagen, Sonderrücklagen, Stiftungskapital	4.554.505,48	3.967.918,09
1.1.2	Geleistete Investitionszuweisungen und -zuschüsse	474.480,00	417.140,20	1.2.1	Rücklagen aus Überschüssen des ordentlichen Ergebnisses	2.872.098,85	2.390.300,69
1.2	Sachanlagen	40.405.741,49	39.339.171,15	1.2.2	Rücklagen aus Überschüssen des außerordentlichen Ergebnisses	1.587.524,91	1.482.093,39
1.2.1	Grundstücke, grundstücksgleiche Rechte	6.076.440,01	5.720.479,56	1.2.3	Sonderrücklagen	94.881,72	95.524,01
1.2.2	Bauten einschließlich Bauten auf fremden Grundstücken	11.114.680,37	11.423.138,89	1.2.4	Stiftungskapital	0,00	0,00
1.2.3	Sachanlagen im Gemeingebrauch, Infrastrukturvermögen	19.808.225,89	20.149.894,43	1.3	Ergebnisverwendung	0,00	0,00
1.2.4	Anlagen und Maschinen zur Leistungserstellung	258.444,47	131.533,51	1.3.1	Ergebnisvortrag	0,00	0,00
1.2.5	Andere Anlagen, Betriebs- und Geschäftsausstattung	1.321.805,36	951.887,67	1.3.1.1	Ordentliche Ergebnisse aus Vorjahren	0,00	0,00
1.2.6	Geleistete Anzahlungen und Anlagen im Bau	1.826.145,39	962.237,09	1.3.1.2	Außerordentliche Ergebnisse aus Vorjahren	0,00	0,00
1.3	Finanzanlagen	435.260,79	429.035,45	1.3.2	Jahresüberschuss / Jahresfehlbetrag	0,00	0,00
1.3.1	Anteile an verbundenen Unternehmen	94.881,72	95.524,01	1.3.2.1	Ordentlicher Jahresüberschuss / Jahresfehlbetrag	0,00	0,00
1.3.2	Ausleihungen an verbundene Unternehmen	0,00	0,00	1.3.2.2	Außerordentlicher Jahresüberschuss / Jahresfehlbetrag	0,00	0,00
1.3.3	Beteiligungen	248.009,14	248.009,14	2	Sonderposten	6.736.590,60	6.882.467,51
1.3.4	Ausleihungen an Unternehmen, mit denen ein Beteiligungsverhältnis besteht	0,00	0,00	2.1	Sonderposten für erhaltene Investitionszuweisungen, -zuschüsse und Investitionsbeiträge	6.594.073,60	6.731.966,73
1.3.5	Wertpapiere des Anlagevermögens	88.323,93	80.619,80	2.1.1	Zuweisungen vom öffentlichen Bereich	3.727.703,51	3.858.215,99
1.3.6	Sonstige Ausleihungen (sonstige Finanzanlagen)	4.046,00	4.882,50	2.1.2	Zuschüsse vom nicht öffentlichen Bereich	921.937,46	883.652,55
1.4	Sparkassenrechtliche Sonderbeziehungen	0,00	0,00	2.1.3	Investitionsbeiträge	1.944.432,63	1.990.098,19
2	Umlaufvermögen	1.618.113,24	3.835.207,66	2.2	Sonderposten für den Gebührenaussgleich	142.517,00	150.500,78
2.1	Vorräte einschließlich Roh-, Hilfs- und Betriebsstoffe	60.217,84	60.217,84	2.3	Sonderposten für Umlagen nach § 37 Abs. 3 FAG	0,00	0,00
2.2	Fertige und unfertige Erzeugnisse, Leistungen und Waren	0,00	0,00	2.4	Sonstige Sonderposten	0,00	0,00
2.3	Forderungen und sonstige Vermögensgegenstände	1.503.449,15	960.855,93	3	Rückstellungen	2.980.557,00	2.948.312,00
2.3.1	Forderungen aus Zuweisungen, Zuschüssen, Transferleistungen, Investitionszuweisungen und -zuschüssen und Investitionsbeiträgen	575.291,51	507.678,51	3.1	Rückstellungen für Pensionen und ähnliche Verpflichtungen	2.884.037,00	2.899.823,00
2.3.2	Forderungen aus Steuern und steuerähnlichen Abgaben, Umlagen	383.075,99	285.183,26	3.2	Rückstellungen für Umlageverpflichtungen nach dem Finanzausgleichsgesetz und für Verpflichtungen im Rahmen von Schuldverhältnissen	0,00	0,00
2.3.3	Forderungen aus Lieferungen und Leistungen	403.300,16	36.766,19	3.3	Rückstellungen für die Rekultivierung und Nachsorge von Abfalldeponien	0,00	0,00
2.3.4	Forderungen gegen verbundene Unternehmen und gegen Unternehmen, mit denen ein Beteiligungsverhältnis besteht, und Sondervermögen	118.626,05	101.459,91	3.4	Rückstellungen für die Sanierung von Altlasten	0,00	0,00
2.3.5	Sonstige Vermögensgegenstände	23.155,44	29.768,06	3.5	Sonstige Rückstellungen	96.520,00	48.489,00
2.4	Flüssige Mittel	54.446,25	2.814.133,89	4	Verbindlichkeiten	16.715.159,38	18.283.426,05
3	Rechnungsabgrenzungsposten	25.992,94	33.649,97	4.1	Verbindlichkeiten aus Anleihen	0,00	0,00
4	Nicht durch Eigenkapital gedeckter Fehlbetrag	0,00	0,00		davon: mit einer Restlaufzeit bis einschließlich einem Jahr	0,00	0,00
				4.2	Verbindlichkeiten aus Kreditaufnahmen für Investitionen und Investitionsförderungsmaßnahmen	15.164.705,30	16.914.627,64
					davon: mit einer Restlaufzeit bis einschließlich einem Jahr		
				4.2.1	Verbindlichkeiten gegenüber Kreditinstituten	15.091.089,73	16.818.229,77
					davon: mit einer Restlaufzeit bis einschließlich einem Jahr	22.471,35	675.440,50
				4.2.2	Verbindlichkeiten gegenüber öffentlichen Kreditgebern	72.782,24	95.564,54
					davon: mit einer Restlaufzeit bis einschließlich einem Jahr	12.782,24	0,00
				4.2.3	Verbindlichkeiten gegenüber sonstigen Kreditgebern	833,33	833,33
					davon: mit einer Restlaufzeit bis einschließlich einem Jahr	0,00	0,00
				4.3	Verbindlichkeiten aus Kreditaufnahmen für die Liquiditätssicherung	200.300,14	0,00
				4.4	Verbindlichkeiten aus kreditähnlichen Rechtsgeschäften	0,00	0,00
				4.5	Verbindlichkeiten aus Zuweisungen und Zuschüssen, Transferleistungen und Investitionszuweisungen und -zuschüssen, Investitionsbeiträgen	45.885,06	47.133,54
				4.6	Verbindlichkeiten aus Lieferungen und Leistungen	400.610,49	408.497,99
				4.7	Verbindlichkeiten aus Steuern und steuerähnlichen Abgaben	41.719,02	20.349,32
				4.8	Verbindlichkeiten gegenüber verbundenen Unternehmen und gegen Unternehmen, mit denen ein Beteiligungsverhältnis besteht, und Sondervermögen	0,00	0,00
				4.9	Sonstige Verbindlichkeiten	861.939,37	892.817,56
				5	Rechnungsabgrenzungsposten	636.901,65	650.178,40
	<b>Summe Aktiva</b>	<b>42.999.446,34</b>	<b>44.108.034,28</b>		<b>Summe Passiva</b>	<b>42.999.446,34</b>	<b>44.108.034,28</b>

# Ergebnisrechnung 2021

Gemeinde Aarbergen

Nr.	Konten	Bezeichnung	Ergebnis des Vorjahres 2020	Fortgeschriebener Ansatz des Haushaltsjahres 2021	Ergebnis des Haushaltsjahres 2021	Vergleich fortgeschr. Ansatz/ Ergebnis des Haushaltsjahres (Sp. 5 ./ Sp. 6)
01	50	Privatrechtliche Leistungsentgelte	-545.711,76	-910.725,00	-969.880,44	59.155,44
02	51	Öffentlich-rechtliche Leistungsentgelte	-2.335.540,46	-2.378.193,00	-2.144.717,98	-233.475,02
03	548-549	Kostensatzleistungen und -erstattungen	-176.747,88	-232.986,00	-299.803,10	66.817,10
04	52	Bestandsveränderungen und aktivierte Eigenleistungen	0,00	0,00	0,00	0,00
05	55	Steuern und steuerähnliche Erträge einschl. Erträge aus gesetzlichen Umlagen	-5.611.923,07	-5.949.000,00	-5.857.445,50	-91.554,50
06	547	Erträge aus Transferleistungen	-343.976,01	-371.000,00	-339.157,10	-31.842,90
07	540-543	Erträge aus Zuweisungen und Zuschüssen für laufende Zwecke u. allgemeine Umlagen	-3.581.893,62	-4.022.757,00	-3.980.775,48	-41.981,52
08	546	Erträge aus der Auflösung von Sonderposten	-472.250,47	-418.047,00	-431.440,43	13.393,43
09	53	Sonstige ordentliche Erträge	-187.445,09	-223.057,00	-259.495,22	36.438,22
<b>10</b>		<b>Summe der ordentlichen Erträge (Nr. 1 bis 9)</b>	<b>-13.255.488,36</b>	<b>-14.505.765,00</b>	<b>-14.282.715,25</b>	<b>-223.049,75</b>
11	62, 63, 640-643, 647-649, 65	Personalaufwendungen	3.621.639,85	4.272.310,00	3.974.445,50	297.864,50
12	644-646	Versorgungsaufwendungen	116.665,00	0,00	236.679,32	-236.679,32
13	60, 61, 67-69	Aufwendungen für Sach- und Dienstleistungen	3.071.583,06	4.193.135,00	3.619.377,23	573.757,77
	(697)	davon: Einstellung in den Sonderposten	0,00	0,00	0,00	0,00
14	66	Abschreibungen	1.245.406,00	1.271.470,00	1.357.131,11	-85.661,11
15	71	Aufwendungen f. Zuweisungen u. Zuschüsse sowie besondere Finanzaufwendungen	284.025,23	253.750,00	270.213,53	-16.463,53
16	73	Steueraufwendungen einschließlich Aufwendungen aus gesetzlichen Umlageverpflichtungen	3.961.480,36	4.072.960,00	4.078.827,51	-5.867,51
17	72	Transferaufwendungen	68.357,07	90.000,00	50.671,49	39.328,51
18	70, 74, 76	Sonstige ordentliche Aufwendungen	9.561,47	19.432,00	17.151,20	2.280,80
<b>19</b>		<b>Summe der ordentlichen Aufwendungen (Nr. 11 bis 18)</b>	<b>12.378.718,04</b>	<b>14.173.057,00</b>	<b>13.604.496,89</b>	<b>568.560,11</b>
<b>20</b>		<b>Verwaltungsergebnis (Nr. 10 ./ Nr. 19)</b>	<b>-876.770,32</b>	<b>-332.708,00</b>	<b>-678.218,36</b>	<b>345.510,36</b>
21	56, 57	Finanzerträge	-44.072,46	-36.930,00	-33.993,58	-2.936,42
22	77	Zinsen und andere Finanzaufwendungen	287.215,07	274.193,00	230.413,78	43.779,22
<b>23</b>		<b>Finanzergebnis (Nr. 21 ./ Nr. 22)</b>	<b>243.142,61</b>	<b>237.263,00</b>	<b>196.420,20</b>	<b>40.842,80</b>
<b>24</b>		<b>Gesamtbetrag der ordentlichen Erträge (Nr. 10 und Nr. 21)</b>	<b>-13.299.560,82</b>	<b>-14.542.695,00</b>	<b>-14.316.708,83</b>	<b>-225.986,17</b>
<b>25</b>		<b>Gesamtbetrag der ordentlichen Aufwendungen (Nr. 19 und Nr. 22)</b>	<b>12.665.933,11</b>	<b>14.447.250,00</b>	<b>13.834.910,67</b>	<b>612.339,33</b>
<b>26</b>		<b>Ordentliches Ergebnis (Nr. 24 ./ Nr. 25)</b>	<b>-633.627,71</b>	<b>-95.445,00</b>	<b>-481.798,16</b>	<b>386.353,16</b>
27	59	Außerordentliche Erträge	-188.595,55	-1.200,00	-105.431,52	104.231,52
28	79	Außerordentliche Aufwendungen	39.505,10	50,00	0,00	50,00
<b>29</b>		<b>Außerordentliches Ergebnis (Nr. 27 ./ Nr. 28)</b>	<b>-149.090,45</b>	<b>-1.150,00</b>	<b>-105.431,52</b>	<b>104.281,52</b>
<b>30</b>		<b>Jahresergebnis (Nr. 26 und Nr. 29)</b>	<b>-782.718,16</b>	<b>-96.595,00</b>	<b>-587.229,68</b>	<b>490.634,68</b>
		Nachrichtlich:	0,00	0,00	0,00	0,00

## Teilergebnisrechnung Produkt 10201 Statistik, Wahlen und Abstimmungen

Gemeinde Aarbergen

Nr.	Konten	Bezeichnung	Ergebnis des Vorjahres 2020	Fortgeschriebener Ansatz des Haushaltsjahres 2021	Ergebnis des Haushaltsjahres 2021	Vergleich fortgeschr. Ansatz/ Ergebnis des Haushaltsjahres (Sp. 5 ./ Sp. 6)
		<b>Ordentliche Erträge</b>				
01	50	Privatrechtliche Leistungsentgelte	0,00	0,00	0,00	0,00
02	51	Öffentlich-rechtliche Leistungsentgelte	0,00	0,00	0,00	0,00
03	548-549	Kostensatzleistungen und -erstattungen	0,00	-3.500,00	-4.846,16	1.346,16
04	52	Bestandsveränderungen und aktivierte Eigenleistungen	0,00	0,00	0,00	0,00
05	55	Steuern und steuerähnliche Erträge einschl. Erträge aus gesetzlichen Umlagen	0,00	0,00	0,00	0,00
06	547	Erträge aus Transferleistungen	0,00	0,00	0,00	0,00
07	540-543	Erträge aus Zuweisungen u. Zuschüssen für lfd. Zwecke u. allgemeine Umlagen	0,00	0,00	0,00	0,00
08	546	Erträge a. Auflösung v. SoPo aus Investitionszuweisungen, -zuschüssen u. -beiträgen	0,00	0,00	0,00	0,00
09	53	Sonstige ordentliche Erträge	0,00	0,00	0,00	0,00
<b>10</b>		<b>Summe der ordentlichen Erträge (Nr. 1 bis 9)</b>	<b>0,00</b>	<b>-3.500,00</b>	<b>-4.846,16</b>	<b>1.346,16</b>
		<b>Ordentliche Aufwendungen</b>				
11	62, 63, 640-643, 647-649, 65	Personalaufwendungen	23.987,54	27.000,00	30.645,49	-3.645,49
12	644-646	Versorgungsaufwendungen	0,00	0,00	0,00	0,00
13	60, 61, 67-69	Aufwendungen für Sach- und Dienstleistungen	6.621,18	34.500,00	39.879,50	-5.379,50
	(697)	davon: Einstellung in den Sonderposten	0,00	0,00	0,00	0,00
14	66	Abschreibungen	0,00	0,00	0,00	0,00
15	71	Aufwendungen f. Zuweisungen u. Zuschüsse sowie besondere Finanzaufwendungen	0,00	0,00	0,00	0,00
16	73	Steueraufwendungen einschl. Aufwendungen aus gesetzl. Umlageverpflichtungen	0,00	0,00	0,00	0,00
17	72	Transferaufwendungen	0,00	0,00	0,00	0,00
18	70, 74, 76	Sonstige ordentliche Aufwendungen	0,00	0,00	0,00	0,00
<b>19</b>		<b>Summe der ordentlichen Aufwendungen (Nr. 11 bis 18)</b>	<b>30.608,72</b>	<b>61.500,00</b>	<b>70.524,99</b>	<b>-9.024,99</b>
<b>20</b>		<b>Verwaltungsergebnis (Nr. 10 ./ Nr. 19)</b>	<b>30.608,72</b>	<b>58.000,00</b>	<b>65.678,83</b>	<b>-7.678,83</b>
21	56, 57	Finanzerträge	0,00	0,00	0,00	0,00
22	77	Finanzaufwendungen	0,00	0,00	0,00	0,00
<b>23</b>		<b>Finanzergebnis (Nr. 21 ./ Nr. 22)</b>	<b>0,00</b>	<b>0,00</b>	<b>0,00</b>	<b>0,00</b>
<b>24</b>		<b>Ordentliches Ergebnis (Verwaltungsergebnis und Finanzergebnis Nr. 20 und Nr. 23)</b>	<b>30.608,72</b>	<b>58.000,00</b>	<b>65.678,83</b>	<b>-7.678,83</b>
25	59	Außerordentliche Erträge	0,00	0,00	0,00	0,00
26	79	Außerordentliche Aufwendungen	0,00	0,00	0,00	0,00
<b>27</b>		<b>Außerordentliches Ergebnis (Nr. 25 ./ Nr. 26)</b>	<b>0,00</b>	<b>0,00</b>	<b>0,00</b>	<b>0,00</b>
<b>28</b>		<b>Jahresergebnis vor Internen Leistungsbeziehungen (ordentliches Ergebnis und außerordentliches Ergebnis Nr. 24 und Nr. 27)</b>	<b>30.608,72</b>	<b>58.000,00</b>	<b>65.678,83</b>	<b>-7.678,83</b>
29		Erlöse aus internen Leistungsbeziehungen	0,00	0,00	0,00	0,00
30		Kosten aus internen Leistungsbeziehungen	0,00	1.600,00	9.287,89	-7.687,89
<b>31</b>		<b>Ergebnis der Internen Leistungsbeziehungen</b>	<b>0,00</b>	<b>1.600,00</b>	<b>9.287,89</b>	<b>-7.687,89</b>
<b>32</b>		<b>Jahresergebnis nach Internen Leistungsbeziehungen</b>	<b>30.608,72</b>	<b>59.600,00</b>	<b>74.966,72</b>	<b>-15.366,72</b>

## Teilergebnisrechnung Produkt 10202 Öffentliche Sicherheit und allgemeine Ordnung

Gemeinde Aarbergen

Nr.	Konten	Bezeichnung	Ergebnis des Vorjahres 2020	Fortgeschriebener Ansatz des Haushaltsjahres 2021	Ergebnis des Haushaltsjahres 2021	Vergleich fortgeschr. Ansatz/ Ergebnis des Haushaltsjahres (Sp. 5 ./ Sp. 6)
		<b>Ordentliche Erträge</b>				
01	50	Privatrechtliche Leistungsentgelte	-1.030,67	-1.000,00	-847,09	-152,91
02	51	Öffentlich-rechtliche Leistungsentgelte	-2.320,50	-1.200,00	-3.077,87	1.877,87
03	548-549	Kostenersatzleistungen und -erstattungen	-50,00	0,00	0,00	0,00
04	52	Bestandsveränderungen und aktivierte Eigenleistungen	0,00	0,00	0,00	0,00
05	55	Steuern und steuerähnliche Erträge einschl. Erträge aus gesetzlichen Umlagen	0,00	0,00	0,00	0,00
06	547	Erträge aus Transferleistungen	0,00	0,00	0,00	0,00
07	540-543	Erträge aus Zuweisungen u. Zuschüssen für lfd. Zwecke u. allgemeine Umlagen	0,00	0,00	0,00	0,00
08	546	Erträge a. Auflösung v. SoPo aus Investitionszuweisungen,-zuschüssen u.-beiträgen	0,00	0,00	0,00	0,00
09	53	Sonstige ordentliche Erträge	0,00	0,00	0,00	0,00
<b>10</b>		<b>Summe der ordentlichen Erträge (Nr. 1 bis 9)</b>	<b>-3.401,17</b>	<b>-2.200,00</b>	<b>-3.924,96</b>	<b>1.724,96</b>
		<b>Ordentliche Aufwendungen</b>				
11	62, 63, 640-643, 647-649, 65	Personalaufwendungen	26.872,98	28.000,00	27.425,72	574,28
12	644-646	Versorgungsaufwendungen	0,00	0,00	0,00	0,00
13	60, 61, 67-69	Aufwendungen für Sach- und Dienstleistungen	9.775,46	11.450,00	16.181,34	-4.731,34
	(697)	davon: Einstellung in den Sonderposten	0,00	0,00	0,00	0,00
14	66	Abschreibungen	952,00	0,00	0,00	0,00
15	71	Aufwendungen f. Zuweisungen u. Zuschüsse sowie besondere Finanzaufwendungen	0,00	0,00	0,00	0,00
16	73	Steueraufwendungen einschl. Aufwendungen aus gesetzl. Umlageverpflichtungen	643,50	650,00	750,00	-100,00
17	72	Transferaufwendungen	0,00	0,00	0,00	0,00
18	70, 74, 76	Sonstige ordentliche Aufwendungen	0,00	0,00	0,00	0,00
<b>19</b>		<b>Summe der ordentlichen Aufwendungen (Nr. 11 bis 18)</b>	<b>38.243,94</b>	<b>40.100,00</b>	<b>44.357,06</b>	<b>-4.257,06</b>
<b>20</b>		<b>Verwaltungsergebnis (Nr. 10 ./ Nr. 19)</b>	<b>34.842,77</b>	<b>37.900,00</b>	<b>40.432,10</b>	<b>-2.532,10</b>
21	56, 57	Finanzerträge	0,00	0,00	0,00	0,00
22	77	Finanzaufwendungen	0,00	0,00	0,00	0,00
<b>23</b>		<b>Finanzergebnis (Nr. 21 ./ Nr. 22)</b>	<b>0,00</b>	<b>0,00</b>	<b>0,00</b>	<b>0,00</b>
<b>24</b>		<b>Ordentliches Ergebnis (Verwaltungsergebnis und Finanzergebnis Nr. 20 und Nr. 23)</b>	<b>34.842,77</b>	<b>37.900,00</b>	<b>40.432,10</b>	<b>-2.532,10</b>
25	59	Außerordentliche Erträge	-952,00	0,00	0,00	0,00
26	79	Außerordentliche Aufwendungen	0,00	0,00	0,00	0,00
<b>27</b>		<b>Außerordentliches Ergebnis (Nr. 25 ./ Nr. 26)</b>	<b>-952,00</b>	<b>0,00</b>	<b>0,00</b>	<b>0,00</b>
<b>28</b>		<b>Jahresergebnis vor Internen Leistungsbeziehungen (ordentliches Ergebnis und außerordentliches Ergebnis Nr. 24 und Nr. 27)</b>	<b>33.890,77</b>	<b>37.900,00</b>	<b>40.432,10</b>	<b>-2.532,10</b>
29		Erlöse aus internen Leistungsbeziehungen	0,00	0,00	0,00	0,00
30		Kosten aus internen Leistungsbeziehungen	9.373,18	6.400,00	16.760,25	-10.360,25
<b>31</b>		<b>Ergebnis der Internen Leistungsbeziehungen</b>	<b>9.373,18</b>	<b>6.400,00</b>	<b>16.760,25</b>	<b>-10.360,25</b>
<b>32</b>		<b>Jahresergebnis nach Internen Leistungsbeziehungen</b>	<b>43.263,95</b>	<b>44.300,00</b>	<b>57.192,35</b>	<b>-12.892,35</b>



## Teilergebnisrechnung Produkt 10203 Verkehrslenkung,-sicherung und -überwachung

Gemeinde Aarbergen

Nr.	Konten	Bezeichnung	Ergebnis des Vorjahres 2020	Fortgeschriebener Ansatz des Haushaltsjahres 2021	Ergebnis des Haushaltsjahres 2021	Vergleich fortgeschr. Ansatz/ Ergebnis des Haushaltsjahres (Sp. 5 ./ Sp. 6)
		<b>Ordentliche Erträge</b>				
01	50	Privatrechtliche Leistungsentgelte	0,00	0,00	0,00	0,00
02	51	Öffentlich-rechtliche Leistungsentgelte	-147.649,86	-78.000,00	-17.014,50	-60.985,50
03	548-549	Kostenersatzleistungen und -erstattungen	-9.401,91	-12.700,00	0,00	-12.700,00
04	52	Bestandsveränderungen und aktivierte Eigenleistungen	0,00	0,00	0,00	0,00
05	55	Steuern und steuerähnliche Erträge einschl. Erträge aus gesetzlichen Umlagen	0,00	0,00	0,00	0,00
06	547	Erträge aus Transferleistungen	0,00	0,00	0,00	0,00
07	540-543	Erträge aus Zuweisungen u. Zuschüssen für lfd. Zwecke u. allgemeine Umlagen	0,00	0,00	0,00	0,00
08	546	Erträge a. Auflösung v. SoPo aus Investitionszuweisungen,-zuschüssen u.-beiträgen	-150,21	-150,00	-150,22	0,22
09	53	Sonstige ordentliche Erträge	0,00	0,00	0,00	0,00
<b>10</b>		<b>Summe der ordentlichen Erträge (Nr. 1 bis 9)</b>	<b>-157.201,98</b>	<b>-90.850,00</b>	<b>-17.164,72</b>	<b>-73.685,28</b>
		<b>Ordentliche Aufwendungen</b>				
11	62, 63, 640-643, 647-649, 65	Personalaufwendungen	20.155,04	20.900,00	20.569,43	330,57
12	644-646	Versorgungsaufwendungen	0,00	0,00	0,00	0,00
13	60, 61, 67-69	Aufwendungen für Sach- und Dienstleistungen	162.713,22	112.073,00	5.183,22	106.889,78
	(697)	davon: Einstellung in den Sonderposten	0,00	0,00	0,00	0,00
14	66	Abschreibungen	225,33	18.225,00	1.306,86	16.918,14
15	71	Aufwendungen f. Zuweisungen u. Zuschüsse sowie besondere Finanzaufwendungen	0,00	0,00	0,00	0,00
16	73	Steueraufwendungen einschl. Aufwendungen aus gesetzl. Umlageverpflichtungen	0,00	0,00	0,00	0,00
17	72	Transferaufwendungen	0,00	0,00	0,00	0,00
18	70, 74, 76	Sonstige ordentliche Aufwendungen	0,00	0,00	0,00	0,00
<b>19</b>		<b>Summe der ordentlichen Aufwendungen (Nr. 11 bis 18)</b>	<b>183.093,59</b>	<b>151.198,00</b>	<b>27.059,51</b>	<b>124.138,49</b>
<b>20</b>		<b>Verwaltungsergebnis (Nr. 10 ./ Nr. 19)</b>	<b>25.891,61</b>	<b>60.348,00</b>	<b>9.894,79</b>	<b>50.453,21</b>
21	56, 57	Finanzerträge	0,00	0,00	0,00	0,00
22	77	Finanzaufwendungen	0,00	0,00	0,00	0,00
<b>23</b>		<b>Finanzergebnis (Nr. 21 ./ Nr. 22)</b>	<b>0,00</b>	<b>0,00</b>	<b>0,00</b>	<b>0,00</b>
<b>24</b>		<b>Ordentliches Ergebnis (Verwaltungsergebnis und Finanzergebnis Nr. 20 und Nr. 23)</b>	<b>25.891,61</b>	<b>60.348,00</b>	<b>9.894,79</b>	<b>50.453,21</b>
25	59	Außerordentliche Erträge	0,00	0,00	0,00	0,00
26	79	Außerordentliche Aufwendungen	7.271,02	0,00	0,00	0,00
<b>27</b>		<b>Außerordentliches Ergebnis (Nr. 25 ./ Nr. 26)</b>	<b>7.271,02</b>	<b>0,00</b>	<b>0,00</b>	<b>0,00</b>
<b>28</b>		<b>Jahresergebnis vor Internen Leistungsbeziehungen (ordentliches Ergebnis und außerordentliches Ergebnis Nr. 24 und Nr. 27)</b>	<b>33.162,63</b>	<b>60.348,00</b>	<b>9.894,79</b>	<b>50.453,21</b>
29		Erlöse aus internen Leistungsbeziehungen	0,00	0,00	0,00	0,00
30		Kosten aus internen Leistungsbeziehungen	12.750,93	14.600,00	12.286,53	2.313,47
<b>31</b>		<b>Ergebnis der Internen Leistungsbeziehungen</b>	<b>12.750,93</b>	<b>14.600,00</b>	<b>12.286,53</b>	<b>2.313,47</b>
<b>32</b>		<b>Jahresergebnis nach Internen Leistungsbeziehungen</b>	<b>45.913,56</b>	<b>74.948,00</b>	<b>22.181,32</b>	<b>52.766,68</b>

## Teilergebnisrechnung Produkt 10204 Bürgerservice, Melderechtliche Angelegenheiten

Gemeinde Aarbergen

Nr.	Konten	Bezeichnung	Ergebnis des Vorjahres 2020	Fortgeschriebener Ansatz des Haushaltsjahres 2021	Ergebnis des Haushaltsjahres 2021	Vergleich fortgeschr. Ansatz/ Ergebnis des Haushaltsjahres (Sp. 5 ./ Sp. 6)
		<b>Ordentliche Erträge</b>				
01	50	Privatrechtliche Leistungsentgelte	0,00	0,00	0,00	0,00
02	51	Öffentlich-rechtliche Leistungsentgelte	-37.303,30	-36.000,00	-48.510,62	12.510,62
03	548-549	Kostenersatzleistungen und -erstattungen	0,00	0,00	0,00	0,00
04	52	Bestandsveränderungen und aktivierte Eigenleistungen	0,00	0,00	0,00	0,00
05	55	Steuern und steuerähnliche Erträge einschl. Erträge aus gesetzlichen Umlagen	0,00	0,00	0,00	0,00
06	547	Erträge aus Transferleistungen	0,00	0,00	0,00	0,00
07	540-543	Erträge aus Zuweisungen u. Zuschüssen für lfd. Zwecke u. allgemeine Umlagen	0,00	0,00	0,00	0,00
08	546	Erträge a. Auflösung v. SoPo aus Investitionszuweisungen,-zuschüssen u.-beiträgen	0,00	0,00	0,00	0,00
09	53	Sonstige ordentliche Erträge	0,00	0,00	0,00	0,00
<b>10</b>		<b>Summe der ordentlichen Erträge (Nr. 1 bis 9)</b>	<b>-37.303,30</b>	<b>-36.000,00</b>	<b>-48.510,62</b>	<b>12.510,62</b>
		<b>Ordentliche Aufwendungen</b>				
11	62, 63, 640-643, 647-649, 65	Personalaufwendungen	40.317,71	46.000,00	51.456,30	-5.456,30
12	644-646	Versorgungsaufwendungen	0,00	0,00	0,00	0,00
13	60, 61, 67-69	Aufwendungen für Sach- und Dienstleistungen	28.831,56	35.800,00	33.584,26	2.215,74
	(697)	davon: Einstellung in den Sonderposten	0,00	0,00	0,00	0,00
14	66	Abschreibungen	6,00	0,00	0,00	0,00
15	71	Aufwendungen f. Zuweisungen u. Zuschüsse sowie besondere Finanzaufwendungen	2.514,14	3.100,00	216,00	2.884,00
16	73	Steueraufwendungen einschl. Aufwendungen aus gesetzl. Umlageverpflichtungen	0,00	0,00	0,00	0,00
17	72	Transferaufwendungen	0,00	0,00	0,00	0,00
18	70, 74, 76	Sonstige ordentliche Aufwendungen	0,00	0,00	0,00	0,00
<b>19</b>		<b>Summe der ordentlichen Aufwendungen (Nr. 11 bis 18)</b>	<b>71.669,41</b>	<b>84.900,00</b>	<b>85.256,56</b>	<b>-356,56</b>
<b>20</b>		<b>Verwaltungsergebnis (Nr. 10 ./ Nr. 19)</b>	<b>34.366,11</b>	<b>48.900,00</b>	<b>36.745,94</b>	<b>12.154,06</b>
21	56, 57	Finanzerträge	0,00	0,00	0,00	0,00
22	77	Finanzaufwendungen	0,00	0,00	0,00	0,00
<b>23</b>		<b>Finanzergebnis (Nr. 21 ./ Nr. 22)</b>	<b>0,00</b>	<b>0,00</b>	<b>0,00</b>	<b>0,00</b>
<b>24</b>		<b>Ordentliches Ergebnis (Verwaltungsergebnis und Finanzergebnis Nr. 20 und Nr. 23)</b>	<b>34.366,11</b>	<b>48.900,00</b>	<b>36.745,94</b>	<b>12.154,06</b>
25	59	Außerordentliche Erträge	0,00	0,00	0,00	0,00
26	79	Außerordentliche Aufwendungen	0,00	0,00	0,00	0,00
<b>27</b>		<b>Außerordentliches Ergebnis (Nr. 25 ./ Nr. 26)</b>	<b>0,00</b>	<b>0,00</b>	<b>0,00</b>	<b>0,00</b>
<b>28</b>		<b>Jahresergebnis vor Internen Leistungsbeziehungen (ordentliches Ergebnis und außerordentliches Ergebnis Nr. 24 und Nr. 27)</b>	<b>34.366,11</b>	<b>48.900,00</b>	<b>36.745,94</b>	<b>12.154,06</b>
29		Erlöse aus internen Leistungsbeziehungen	0,00	0,00	-8.400,00	8.400,00
30		Kosten aus internen Leistungsbeziehungen	74,00	0,00	0,00	0,00
<b>31</b>		<b>Ergebnis der Internen Leistungsbeziehungen</b>	<b>74,00</b>	<b>0,00</b>	<b>-8.400,00</b>	<b>8.400,00</b>
<b>32</b>		<b>Jahresergebnis nach Internen Leistungsbeziehungen</b>	<b>34.440,11</b>	<b>48.900,00</b>	<b>28.345,94</b>	<b>20.554,06</b>

## Teilergebnisrechnung Produkt 10205 Personenstandswesen

Gemeinde Aarbergen

Nr.	Konten	Bezeichnung	Ergebnis des Vorjahres 2020	Fortgeschriebener Ansatz des Haushaltsjahres 2021	Ergebnis des Haushaltsjahres 2021	Vergleich fortgeschr. Ansatz/ Ergebnis des Haushaltsjahres (Sp. 5 ./ Sp. 6)
		<b>Ordentliche Erträge</b>				
01	50	Privatrechtliche Leistungsentgelte	-501,00	-400,00	-553,00	153,00
02	51	Öffentlich-rechtliche Leistungsentgelte	-6.339,90	-4.000,00	-4.419,87	419,87
03	548-549	Kostensatzleistungen und -erstattungen	0,00	0,00	0,00	0,00
04	52	Bestandsveränderungen und aktivierte Eigenleistungen	0,00	0,00	0,00	0,00
05	55	Steuern und steuerähnliche Erträge einschl. Erträge aus gesetzlichen Umlagen	0,00	0,00	0,00	0,00
06	547	Erträge aus Transferleistungen	0,00	0,00	0,00	0,00
07	540-543	Erträge aus Zuweisungen u. Zuschüssen für lfd. Zwecke u. allgemeine Umlagen	0,00	0,00	0,00	0,00
08	546	Erträge a. Auflösung v. SoPo aus Investitionszuweisungen,-zuschüssen u.-beiträgen	0,00	0,00	0,00	0,00
09	53	Sonstige ordentliche Erträge	0,00	0,00	0,00	0,00
<b>10</b>		<b>Summe der ordentlichen Erträge (Nr. 1 bis 9)</b>	<b>-6.840,90</b>	<b>-4.400,00</b>	<b>-4.972,87</b>	<b>572,87</b>
		<b>Ordentliche Aufwendungen</b>				
11	62, 63, 640-643, 647-649, 65	Personalaufwendungen	9.104,13	11.100,00	10.290,11	809,89
12	644-646	Versorgungsaufwendungen	0,00	0,00	0,00	0,00
13	60, 61, 67-69	Aufwendungen für Sach- und Dienstleistungen	8.750,06	9.080,00	8.910,47	169,53
	(697)	davon: Einstellung in den Sonderposten	0,00	0,00	0,00	0,00
14	66	Abschreibungen	65,67	65,00	64,68	0,32
15	71	Aufwendungen f. Zuweisungen u. Zuschüsse sowie besondere Finanzaufwendungen	0,00	0,00	0,00	0,00
16	73	Steueraufwendungen einschl. Aufwendungen aus gesetzl. Umlageverpflichtungen	0,00	0,00	0,00	0,00
17	72	Transferaufwendungen	0,00	0,00	0,00	0,00
18	70, 74, 76	Sonstige ordentliche Aufwendungen	0,00	0,00	0,00	0,00
<b>19</b>		<b>Summe der ordentlichen Aufwendungen (Nr. 11 bis 18)</b>	<b>17.919,86</b>	<b>20.245,00</b>	<b>19.265,26</b>	<b>979,74</b>
<b>20</b>		<b>Verwaltungsergebnis (Nr. 10 ./ Nr. 19)</b>	<b>11.078,96</b>	<b>15.845,00</b>	<b>14.292,39</b>	<b>1.552,61</b>
21	56, 57	Finanzerträge	0,00	0,00	0,00	0,00
22	77	Finanzaufwendungen	0,00	0,00	0,00	0,00
<b>23</b>		<b>Finanzergebnis (Nr. 21 ./ Nr. 22)</b>	<b>0,00</b>	<b>0,00</b>	<b>0,00</b>	<b>0,00</b>
<b>24</b>		<b>Ordentliches Ergebnis (Verwaltungsergebnis und Finanzergebnis Nr. 20 und Nr. 23)</b>	<b>11.078,96</b>	<b>15.845,00</b>	<b>14.292,39</b>	<b>1.552,61</b>
25	59	Außerordentliche Erträge	0,00	0,00	0,00	0,00
26	79	Außerordentliche Aufwendungen	0,00	0,00	0,00	0,00
<b>27</b>		<b>Außerordentliches Ergebnis (Nr. 25 ./ Nr. 26)</b>	<b>0,00</b>	<b>0,00</b>	<b>0,00</b>	<b>0,00</b>
<b>28</b>		<b>Jahresergebnis vor Internen Leistungsbeziehungen (ordentliches Ergebnis und außerordentliches Ergebnis Nr. 24 und Nr. 27)</b>	<b>11.078,96</b>	<b>15.845,00</b>	<b>14.292,39</b>	<b>1.552,61</b>
29		Erlöse aus internen Leistungsbeziehungen	0,00	0,00	0,00	0,00
30		Kosten aus internen Leistungsbeziehungen	0,00	0,00	36,95	-36,95
<b>31</b>		<b>Ergebnis der Internen Leistungsbeziehungen</b>	<b>0,00</b>	<b>0,00</b>	<b>36,95</b>	<b>-36,95</b>
<b>32</b>		<b>Jahresergebnis nach Internen Leistungsbeziehungen</b>	<b>11.078,96</b>	<b>15.845,00</b>	<b>14.329,34</b>	<b>1.515,66</b>

## Teilergebnisrechnung Produkt 10206 Brand und Katastrophenschutz

Gemeinde Aarbergen

Nr.	Konten	Bezeichnung	Ergebnis des Vorjahres 2020	Fortgeschriebener Ansatz des Haushaltsjahres 2021	Ergebnis des Haushaltsjahres 2021	Vergleich fortgeschr. Ansatz/ Ergebnis des Haushaltsjahres (Sp. 5 ./ Sp. 6)
		<b>Ordentliche Erträge</b>				
01	50	Privatrechtliche Leistungsentgelte	-215,00	-215,00	-215,00	0,00
02	51	Öffentlich-rechtliche Leistungsentgelte	-3.617,68	-10.000,00	-3.731,25	-6.268,75
03	548-549	Kostensatzleistungen und -erstattungen	-6.631,77	-5.000,00	-6.731,09	1.731,09
04	52	Bestandsveränderungen und aktivierte Eigenleistungen	0,00	0,00	0,00	0,00
05	55	Steuern und steuerähnliche Erträge einschl. Erträge aus gesetzlichen Umlagen	0,00	0,00	0,00	0,00
06	547	Erträge aus Transferleistungen	0,00	0,00	0,00	0,00
07	540-543	Erträge aus Zuweisungen u. Zuschüssen für lfd. Zwecke u. allgemeine Umlagen	0,00	0,00	0,00	0,00
08	546	Erträge a. Auflösung v. SoPo aus Investitionszuweisungen,-zuschüssen u.-beiträgen	-20.019,02	-14.400,00	-25.569,94	11.169,94
09	53	Sonstige ordentliche Erträge	0,00	0,00	0,00	0,00
<b>10</b>		<b>Summe der ordentlichen Erträge (Nr. 1 bis 9)</b>	<b>-30.483,47</b>	<b>-29.615,00</b>	<b>-36.247,28</b>	<b>6.632,28</b>
		<b>Ordentliche Aufwendungen</b>				
11	62, 63, 640-643, 647-649, 65	Personalaufwendungen	22.534,44	22.500,00	20.206,50	2.293,50
12	644-646	Versorgungsaufwendungen	0,00	0,00	0,00	0,00
13	60, 61, 67-69	Aufwendungen für Sach- und Dienstleistungen	161.463,47	201.110,00	201.125,52	-15,52
	(697)	davon: Einstellung in den Sonderposten	0,00	0,00	0,00	0,00
14	66	Abschreibungen	91.765,86	84.630,00	107.113,37	-22.483,37
15	71	Aufwendungen f. Zuweisungen u. Zuschüsse sowie besondere Finanzaufwendungen	0,00	0,00	0,00	0,00
16	73	Steueraufwendungen einschl. Aufwendungen aus gesetzl. Umlageverpflichtungen	0,00	0,00	0,00	0,00
17	72	Transferaufwendungen	0,00	0,00	0,00	0,00
18	70, 74, 76	Sonstige ordentliche Aufwendungen	0,00	0,00	35,00	-35,00
<b>19</b>		<b>Summe der ordentlichen Aufwendungen (Nr. 11 bis 18)</b>	<b>275.763,77</b>	<b>308.240,00</b>	<b>328.480,39</b>	<b>-20.240,39</b>
<b>20</b>		<b>Verwaltungsergebnis (Nr. 10 ./ Nr. 19)</b>	<b>245.280,30</b>	<b>278.625,00</b>	<b>292.233,11</b>	<b>-13.608,11</b>
21	56, 57	Finanzerträge	0,00	0,00	0,00	0,00
22	77	Finanzaufwendungen	0,00	0,00	0,00	0,00
<b>23</b>		<b>Finanzergebnis (Nr. 21 ./ Nr. 22)</b>	<b>0,00</b>	<b>0,00</b>	<b>0,00</b>	<b>0,00</b>
<b>24</b>		<b>Ordentliches Ergebnis (Verwaltungsergebnis und Finanzergebnis Nr. 20 und Nr. 23)</b>	<b>245.280,30</b>	<b>278.625,00</b>	<b>292.233,11</b>	<b>-13.608,11</b>
25	59	Außerordentliche Erträge	0,00	0,00	-11.554,00	11.554,00
26	79	Außerordentliche Aufwendungen	0,00	0,00	0,00	0,00
<b>27</b>		<b>Außerordentliches Ergebnis (Nr. 25 ./ Nr. 26)</b>	<b>0,00</b>	<b>0,00</b>	<b>-11.554,00</b>	<b>11.554,00</b>
<b>28</b>		<b>Jahresergebnis vor Internen Leistungsbeziehungen (ordentliches Ergebnis und außerordentliches Ergebnis Nr. 24 und Nr. 27)</b>	<b>245.280,30</b>	<b>278.625,00</b>	<b>280.679,11</b>	<b>-2.054,11</b>
29		Erlöse aus internen Leistungsbeziehungen	0,00	0,00	0,00	0,00
30		Kosten aus internen Leistungsbeziehungen	1.241,13	6.300,00	124.429,28	-118.129,28
<b>31</b>		<b>Ergebnis der Internen Leistungsbeziehungen</b>	<b>1.241,13</b>	<b>6.300,00</b>	<b>124.429,28</b>	<b>-118.129,28</b>
<b>32</b>		<b>Jahresergebnis nach Internen Leistungsbeziehungen</b>	<b>246.521,43</b>	<b>284.925,00</b>	<b>405.108,39</b>	<b>-120.183,39</b>

## Teilergebnisrechnung Produkt 10207 Gemeinsamer Ordnungsbehördenbezirk

Gemeinde Aarbergen

Nr.	Konten	Bezeichnung	Ergebnis des Vorjahres 2020	Fortgeschriebener Ansatz des Haushaltsjahres 2021	Ergebnis des Haushaltsjahres 2021	Vergleich fortgeschr. Ansatz/ Ergebnis des Haushaltsjahres (Sp. 5 ./ Sp. 6)
		<b>Ordentliche Erträge</b>				
01	50	Privatrechtliche Leistungsentgelte	0,00	0,00	0,00	0,00
02	51	Öffentlich-rechtliche Leistungsentgelte	-38.294,55	-101.806,00	-27.425,69	-74.380,31
03	548-549	Kostensatzleistungen und -erstattungen	-35.402,88	-115.536,00	-45.427,54	-70.108,46
04	52	Bestandsveränderungen und aktivierte Eigenleistungen	0,00	0,00	0,00	0,00
05	55	Steuern und steuerähnliche Erträge einschl. Erträge aus gesetzlichen Umlagen	0,00	0,00	0,00	0,00
06	547	Erträge aus Transferleistungen	0,00	0,00	0,00	0,00
07	540-543	Erträge aus Zuweisungen u. Zuschüssen für lfd. Zwecke u. allgemeine Umlagen	0,00	0,00	0,00	0,00
08	546	Erträge a. Auflösung v. SoPo aus Investitionszuweisungen,-zuschüssen u.-beiträgen	0,00	0,00	0,00	0,00
09	53	Sonstige ordentliche Erträge	0,00	0,00	0,00	0,00
<b>10</b>		<b>Summe der ordentlichen Erträge (Nr. 1 bis 9)</b>	<b>-73.697,43</b>	<b>-217.342,00</b>	<b>-72.853,23</b>	<b>-144.488,77</b>
		<b>Ordentliche Aufwendungen</b>				
11	62, 63, 640-643, 647-649, 65	Personalaufwendungen	52.992,19	83.080,00	64.252,74	18.827,26
12	644-646	Versorgungsaufwendungen	0,00	0,00	0,00	0,00
13	60, 61, 67-69	Aufwendungen für Sach- und Dienstleistungen	20.587,04	134.200,00	13.443,93	120.756,07
	(697)	davon: Einstellung in den Sonderposten	0,00	0,00	0,00	0,00
14	66	Abschreibungen	56,30	0,00	0,00	0,00
15	71	Aufwendungen f. Zuweisungen u. Zuschüsse sowie besondere Finanzaufwendungen	0,00	0,00	0,00	0,00
16	73	Steueraufwendungen einschl. Aufwendungen aus gesetzl. Umlageverpflichtungen	0,00	0,00	0,00	0,00
17	72	Transferaufwendungen	0,00	0,00	0,00	0,00
18	70, 74, 76	Sonstige ordentliche Aufwendungen	62,00	62,00	62,00	0,00
<b>19</b>		<b>Summe der ordentlichen Aufwendungen (Nr. 11 bis 18)</b>	<b>73.697,53</b>	<b>217.342,00</b>	<b>77.758,67</b>	<b>139.583,33</b>
<b>20</b>		<b>Verwaltungsergebnis (Nr. 10 ./ Nr. 19)</b>	<b>0,10</b>	<b>0,00</b>	<b>4.905,44</b>	<b>-4.905,44</b>
21	56, 57	Finanzerträge	0,00	0,00	0,00	0,00
22	77	Finanzaufwendungen	0,00	0,00	0,00	0,00
<b>23</b>		<b>Finanzergebnis (Nr. 21 ./ Nr. 22)</b>	<b>0,00</b>	<b>0,00</b>	<b>0,00</b>	<b>0,00</b>
<b>24</b>		<b>Ordentliches Ergebnis (Verwaltungsergebnis und Finanzergebnis Nr. 20 und Nr. 23)</b>	<b>0,10</b>	<b>0,00</b>	<b>4.905,44</b>	<b>-4.905,44</b>
25	59	Außerordentliche Erträge	0,00	0,00	0,00	0,00
26	79	Außerordentliche Aufwendungen	0,00	0,00	0,00	0,00
<b>27</b>		<b>Außerordentliches Ergebnis (Nr. 25 ./ Nr. 26)</b>	<b>0,00</b>	<b>0,00</b>	<b>0,00</b>	<b>0,00</b>
<b>28</b>		<b>Jahresergebnis vor Internen Leistungsbeziehungen (ordentliches Ergebnis und außerordentliches Ergebnis Nr. 24 und Nr. 27)</b>	<b>0,10</b>	<b>0,00</b>	<b>4.905,44</b>	<b>-4.905,44</b>
29		Erlöse aus internen Leistungsbeziehungen	0,00	0,00	0,00	0,00
30		Kosten aus internen Leistungsbeziehungen	0,00	0,00	0,00	0,00
<b>31</b>		<b>Ergebnis der Internen Leistungsbeziehungen</b>	<b>0,00</b>	<b>0,00</b>	<b>0,00</b>	<b>0,00</b>
<b>32</b>		<b>Jahresergebnis nach Internen Leistungsbeziehungen</b>	<b>0,10</b>	<b>0,00</b>	<b>4.905,44</b>	<b>-4.905,44</b>

## Teilergebnisrechnung Produkt 10501 Dienstleistungen für ältere Menschen

Gemeinde Aarbergen

Nr.	Konten	Bezeichnung	Ergebnis des Vorjahres 2020	Fortgeschriebener Ansatz des Haushaltsjahres 2021	Ergebnis des Haushaltsjahres 2021	Vergleich fortgeschr. Ansatz/ Ergebnis des Haushaltsjahres (Sp. 5 ./ Sp. 6)
		<b>Ordentliche Erträge</b>				
01	50	Privatrechtliche Leistungsentgelte	0,00	-50,00	0,00	-50,00
02	51	Öffentlich-rechtliche Leistungsentgelte	0,00	0,00	0,00	0,00
03	548-549	Kostensatzleistungen und -erstattungen	0,00	0,00	0,00	0,00
04	52	Bestandsveränderungen und aktivierte Eigenleistungen	0,00	0,00	0,00	0,00
05	55	Steuern und steuerähnliche Erträge einschl. Erträge aus gesetzlichen Umlagen	0,00	0,00	0,00	0,00
06	547	Erträge aus Transferleistungen	0,00	0,00	0,00	0,00
07	540-543	Erträge aus Zuweisungen u. Zuschüssen für lfd. Zwecke u. allgemeine Umlagen	0,00	0,00	0,00	0,00
08	546	Erträge a. Auflösung v. SoPo aus Investitionszuweisungen,-zuschüssen u.-beiträgen	0,00	0,00	0,00	0,00
09	53	Sonstige ordentliche Erträge	-15,00	-5.000,00	-393,00	-4.607,00
<b>10</b>		<b>Summe der ordentlichen Erträge (Nr. 1 bis 9)</b>	<b>-15,00</b>	<b>-5.050,00</b>	<b>-393,00</b>	<b>-4.657,00</b>
		<b>Ordentliche Aufwendungen</b>				
11	62, 63, 640-643, 647-649, 65	Personalaufwendungen	19.881,27	20.500,00	23.577,72	-3.077,72
12	644-646	Versorgungsaufwendungen	0,00	0,00	0,00	0,00
13	60, 61, 67-69	Aufwendungen für Sach- und Dienstleistungen	9.149,92	14.450,00	11.887,02	2.562,98
	(697)	davon: Einstellung in den Sonderposten	0,00	0,00	0,00	0,00
14	66	Abschreibungen	0,00	0,00	0,00	0,00
15	71	Aufwendungen f. Zuweisungen u. Zuschüsse sowie besondere Finanzaufwendungen	0,00	0,00	0,00	0,00
16	73	Steueraufwendungen einschl. Aufwendungen aus gesetzl. Umlageverpflichtungen	0,00	0,00	0,00	0,00
17	72	Transferaufwendungen	0,00	0,00	0,00	0,00
18	70, 74, 76	Sonstige ordentliche Aufwendungen	0,00	0,00	0,00	0,00
<b>19</b>		<b>Summe der ordentlichen Aufwendungen (Nr. 11 bis 18)</b>	<b>29.031,19</b>	<b>34.950,00</b>	<b>35.464,74</b>	<b>-514,74</b>
<b>20</b>		<b>Verwaltungsergebnis (Nr. 10 ./ Nr. 19)</b>	<b>29.016,19</b>	<b>29.900,00</b>	<b>35.071,74</b>	<b>-5.171,74</b>
21	56, 57	Finanzerträge	0,00	0,00	0,00	0,00
22	77	Finanzaufwendungen	0,00	0,00	0,00	0,00
<b>23</b>		<b>Finanzergebnis (Nr. 21 ./ Nr. 22)</b>	<b>0,00</b>	<b>0,00</b>	<b>0,00</b>	<b>0,00</b>
<b>24</b>		<b>Ordentliches Ergebnis (Verwaltungsergebnis und Finanzergebnis Nr. 20 und Nr. 23)</b>	<b>29.016,19</b>	<b>29.900,00</b>	<b>35.071,74</b>	<b>-5.171,74</b>
25	59	Außerordentliche Erträge	0,00	0,00	0,00	0,00
26	79	Außerordentliche Aufwendungen	0,00	0,00	0,00	0,00
<b>27</b>		<b>Außerordentliches Ergebnis (Nr. 25 ./ Nr. 26)</b>	<b>0,00</b>	<b>0,00</b>	<b>0,00</b>	<b>0,00</b>
<b>28</b>		<b>Jahresergebnis vor Internen Leistungsbeziehungen (ordentliches Ergebnis und außerordentliches Ergebnis Nr. 24 und Nr. 27)</b>	<b>29.016,19</b>	<b>29.900,00</b>	<b>35.071,74</b>	<b>-5.171,74</b>
29		Erlöse aus internen Leistungsbeziehungen	0,00	0,00	0,00	0,00
30		Kosten aus internen Leistungsbeziehungen	518,00	600,00	967,17	-367,17
<b>31</b>		<b>Ergebnis der Internen Leistungsbeziehungen</b>	<b>518,00</b>	<b>600,00</b>	<b>967,17</b>	<b>-367,17</b>
<b>32</b>		<b>Jahresergebnis nach Internen Leistungsbeziehungen</b>	<b>29.534,19</b>	<b>30.500,00</b>	<b>36.038,91</b>	<b>-5.538,91</b>

## Teilergebnisrechnung Produkt 10502 Soziale Angelegenheiten

Gemeinde Aarbergen

Nr.	Konten	Bezeichnung	Ergebnis des Vorjahres 2020	Fortgeschriebener Ansatz des Haushaltsjahres 2021	Ergebnis des Haushaltsjahres 2021	Vergleich fortgeschr. Ansatz/ Ergebnis des Haushaltsjahres (Sp. 5 ./ Sp. 6)
		<b>Ordentliche Erträge</b>				
01	50	Privatrechtliche Leistungsentgelte	0,00	0,00	0,00	0,00
02	51	Öffentlich-rechtliche Leistungsentgelte	0,00	0,00	0,00	0,00
03	548-549	Kostenersatzleistungen und -erstattungen	0,00	0,00	0,00	0,00
04	52	Bestandsveränderungen und aktivierte Eigenleistungen	0,00	0,00	0,00	0,00
05	55	Steuern und steuerähnliche Erträge einschl. Erträge aus gesetzlichen Umlagen	0,00	0,00	0,00	0,00
06	547	Erträge aus Transferleistungen	0,00	0,00	0,00	0,00
07	540-543	Erträge aus Zuweisungen u. Zuschüssen für lfd. Zwecke u. allgemeine Umlagen	-3.220,00	-4.500,00	-3.369,66	-1.130,34
08	546	Erträge a. Auflösung v. SoPo aus Investitionszuweisungen,-zuschüssen u.-beiträgen	0,00	0,00	0,00	0,00
09	53	Sonstige ordentliche Erträge	-540,77	-500,00	0,00	-500,00
<b>10</b>		<b>Summe der ordentlichen Erträge (Nr. 1 bis 9)</b>	<b>-3.760,77</b>	<b>-5.000,00</b>	<b>-3.369,66</b>	<b>-1.630,34</b>
		<b>Ordentliche Aufwendungen</b>				
11	62, 63, 640-643, 647-649, 65	Personalaufwendungen	5.509,11	6.000,00	6.736,61	-736,61
12	644-646	Versorgungsaufwendungen	0,00	0,00	0,00	0,00
13	60, 61, 67-69	Aufwendungen für Sach- und Dienstleistungen	13.401,18	3.750,00	3.457,66	292,34
	(697)	davon: Einstellung in den Sonderposten	0,00	0,00	0,00	0,00
14	66	Abschreibungen	0,00	0,00	0,00	0,00
15	71	Aufwendungen f. Zuweisungen u. Zuschüsse sowie besondere Finanzaufwendungen	2.550,00	1.750,00	4.494,66	-2.744,66
16	73	Steueraufwendungen einschl. Aufwendungen aus gesetzl. Umlageverpflichtungen	0,00	0,00	0,00	0,00
17	72	Transferaufwendungen	0,00	0,00	0,00	0,00
18	70, 74, 76	Sonstige ordentliche Aufwendungen	0,00	0,00	0,00	0,00
<b>19</b>		<b>Summe der ordentlichen Aufwendungen (Nr. 11 bis 18)</b>	<b>21.460,29</b>	<b>11.500,00</b>	<b>14.688,93</b>	<b>-3.188,93</b>
<b>20</b>		<b>Verwaltungsergebnis (Nr. 10 ./ Nr. 19)</b>	<b>17.699,52</b>	<b>6.500,00</b>	<b>11.319,27</b>	<b>-4.819,27</b>
21	56, 57	Finanzerträge	0,00	0,00	0,00	0,00
22	77	Finanzaufwendungen	0,00	0,00	0,00	0,00
<b>23</b>		<b>Finanzergebnis (Nr. 21 ./ Nr. 22)</b>	<b>0,00</b>	<b>0,00</b>	<b>0,00</b>	<b>0,00</b>
<b>24</b>		<b>Ordentliches Ergebnis (Verwaltungsergebnis und Finanzergebnis Nr. 20 und Nr. 23)</b>	<b>17.699,52</b>	<b>6.500,00</b>	<b>11.319,27</b>	<b>-4.819,27</b>
25	59	Außerordentliche Erträge	0,00	0,00	0,00	0,00
26	79	Außerordentliche Aufwendungen	0,00	0,00	0,00	0,00
<b>27</b>		<b>Außerordentliches Ergebnis (Nr. 25 ./ Nr. 26)</b>	<b>0,00</b>	<b>0,00</b>	<b>0,00</b>	<b>0,00</b>
<b>28</b>		<b>Jahresergebnis vor Internen Leistungsbeziehungen (ordentliches Ergebnis und außerordentliches Ergebnis Nr. 24 und Nr. 27)</b>	<b>17.699,52</b>	<b>6.500,00</b>	<b>11.319,27</b>	<b>-4.819,27</b>
29		Erlöse aus internen Leistungsbeziehungen	0,00	0,00	0,00	0,00
30		Kosten aus internen Leistungsbeziehungen	0,00	0,00	0,00	0,00
<b>31</b>		<b>Ergebnis der Internen Leistungsbeziehungen</b>	<b>0,00</b>	<b>0,00</b>	<b>0,00</b>	<b>0,00</b>
<b>32</b>		<b>Jahresergebnis nach Internen Leistungsbeziehungen</b>	<b>17.699,52</b>	<b>6.500,00</b>	<b>11.319,27</b>	<b>-4.819,27</b>

## Teilergebnisrechnung Produkt 10503 Aufnahme von Asylbewerbern/Flüchtlingshilfe

Gemeinde Aarbergen

Nr.	Konten	Bezeichnung	Ergebnis des Vorjahres 2020	Fortgeschriebener Ansatz des Haushaltsjahres 2021	Ergebnis des Haushaltsjahres 2021	Vergleich fortgeschr. Ansatz/ Ergebnis des Haushaltsjahres (Sp. 5 ./ Sp. 6)
		<b>Ordentliche Erträge</b>				
01	50	Privatrechtliche Leistungsentgelte	0,00	0,00	0,00	0,00
02	51	Öffentlich-rechtliche Leistungsentgelte	0,00	0,00	0,00	0,00
03	548-549	Kostensersatzleistungen und -erstattungen	0,00	0,00	0,00	0,00
04	52	Bestandsveränderungen und aktivierte Eigenleistungen	0,00	0,00	0,00	0,00
05	55	Steuern und steuerähnliche Erträge einschl. Erträge aus gesetzlichen Umlagen	0,00	0,00	0,00	0,00
06	547	Erträge aus Transferleistungen	-120.878,61	-140.000,00	-112.995,50	-27.004,50
07	540-543	Erträge aus Zuweisungen u. Zuschüssen für lfd. Zwecke u. allgemeine Umlagen	0,00	0,00	0,00	0,00
08	546	Erträge a. Auflösung v. SoPo aus Investitionszuweisungen,-zuschüssen u.-beiträgen	0,00	0,00	0,00	0,00
09	53	Sonstige ordentliche Erträge	0,00	0,00	0,00	0,00
<b>10</b>		<b>Summe der ordentlichen Erträge (Nr. 1 bis 9)</b>	<b>-120.878,61</b>	<b>-140.000,00</b>	<b>-112.995,50</b>	<b>-27.004,50</b>
		<b>Ordentliche Aufwendungen</b>				
11	62, 63, 640-643, 647-649, 65	Personalaufwendungen	33.916,34	35.100,00	39.179,51	-4.079,51
12	644-646	Versorgungsaufwendungen	0,00	0,00	0,00	0,00
13	60, 61, 67-69	Aufwendungen für Sach- und Dienstleistungen	0,00	250,00	0,00	250,00
	(697)	davon: Einstellung in den Sonderposten	0,00	0,00	0,00	0,00
14	66	Abschreibungen	447,95	0,00	0,00	0,00
15	71	Aufwendungen f. Zuweisungen u. Zuschüsse sowie besondere Finanzaufwendungen	0,00	0,00	0,00	0,00
16	73	Steueraufwendungen einschl. Aufwendungen aus gesetzl. Umlageverpflichtungen	0,00	0,00	0,00	0,00
17	72	Transferaufwendungen	68.357,07	90.000,00	50.671,49	39.328,51
18	70, 74, 76	Sonstige ordentliche Aufwendungen	0,00	0,00	0,00	0,00
<b>19</b>		<b>Summe der ordentlichen Aufwendungen (Nr. 11 bis 18)</b>	<b>102.721,36</b>	<b>125.350,00</b>	<b>89.851,00</b>	<b>35.499,00</b>
<b>20</b>		<b>Verwaltungsergebnis (Nr. 10 ./ Nr. 19)</b>	<b>-18.157,25</b>	<b>-14.650,00</b>	<b>-23.144,50</b>	<b>8.494,50</b>
21	56, 57	Finanzerträge	0,00	0,00	0,00	0,00
22	77	Finanzaufwendungen	0,00	0,00	0,00	0,00
<b>23</b>		<b>Finanzergebnis (Nr. 21 ./ Nr. 22)</b>	<b>0,00</b>	<b>0,00</b>	<b>0,00</b>	<b>0,00</b>
<b>24</b>		<b>Ordentliches Ergebnis (Verwaltungsergebnis und Finanzergebnis Nr. 20 und Nr. 23)</b>	<b>-18.157,25</b>	<b>-14.650,00</b>	<b>-23.144,50</b>	<b>8.494,50</b>
25	59	Außerordentliche Erträge	0,00	0,00	0,00	0,00
26	79	Außerordentliche Aufwendungen	5.898,31	0,00	0,00	0,00
<b>27</b>		<b>Außerordentliches Ergebnis (Nr. 25 ./ Nr. 26)</b>	<b>5.898,31</b>	<b>0,00</b>	<b>0,00</b>	<b>0,00</b>
<b>28</b>		<b>Jahresergebnis vor Internen Leistungsbeziehungen (ordentliches Ergebnis und außerordentliches Ergebnis Nr. 24 und Nr. 27)</b>	<b>-12.258,94</b>	<b>-14.650,00</b>	<b>-23.144,50</b>	<b>8.494,50</b>
29		Erlöse aus internen Leistungsbeziehungen	0,00	0,00	0,00	0,00
30		Kosten aus internen Leistungsbeziehungen	1.448,26	2.750,00	138,75	2.611,25
<b>31</b>		<b>Ergebnis der Internen Leistungsbeziehungen</b>	<b>1.448,26</b>	<b>2.750,00</b>	<b>138,75</b>	<b>2.611,25</b>
<b>32</b>		<b>Jahresergebnis nach Internen Leistungsbeziehungen</b>	<b>-10.810,68</b>	<b>-11.900,00</b>	<b>-23.005,75</b>	<b>11.105,75</b>



## Teilergebnisrechnung Produkt 10701 Gesundheitsdienste

Gemeinde Aarbergen

Nr.	Konten	Bezeichnung	Ergebnis des Vorjahres 2020	Fortgeschriebener Ansatz des Haushaltsjahres 2021	Ergebnis des Haushaltsjahres 2021	Vergleich fortgeschr. Ansatz/ Ergebnis des Haushaltsjahres (Sp. 5 ./ Sp. 6)
		<b>Ordentliche Erträge</b>				
01	50	Privatrechtliche Leistungsentgelte	0,00	0,00	0,00	0,00
02	51	Öffentlich-rechtliche Leistungsentgelte	0,00	0,00	0,00	0,00
03	548-549	Kostenersatzleistungen und -erstattungen	0,00	0,00	-750,00	750,00
04	52	Bestandsveränderungen und aktivierte Eigenleistungen	0,00	0,00	0,00	0,00
05	55	Steuern und steuerähnliche Erträge einschl. Erträge aus gesetzlichen Umlagen	0,00	0,00	0,00	0,00
06	547	Erträge aus Transferleistungen	0,00	0,00	0,00	0,00
07	540-543	Erträge aus Zuweisungen u. Zuschüssen für lfd. Zwecke u. allgemeine Umlagen	0,00	0,00	0,00	0,00
08	546	Erträge a. Auflösung v. SoPo aus Investitionszuweisungen,-zuschüssen u.-beiträgen	0,00	0,00	0,00	0,00
09	53	Sonstige ordentliche Erträge	0,00	0,00	0,00	0,00
<b>10</b>		<b>Summe der ordentlichen Erträge (Nr. 1 bis 9)</b>	<b>0,00</b>	<b>0,00</b>	<b>-750,00</b>	<b>750,00</b>
		<b>Ordentliche Aufwendungen</b>				
11	62, 63, 640-643, 647-649, 65	Personalaufwendungen	2.754,44	2.900,00	3.368,25	-468,25
12	644-646	Versorgungsaufwendungen	0,00	0,00	0,00	0,00
13	60, 61, 67-69	Aufwendungen für Sach- und Dienstleistungen	307,55	330,00	6.596,35	-6.266,35
	(697)	davon: Einstellung in den Sonderposten	0,00	0,00	0,00	0,00
14	66	Abschreibungen	0,00	0,00	0,00	0,00
15	71	Aufwendungen f. Zuweisungen u. Zuschüsse sowie besondere Finanzaufwendungen	0,00	0,00	0,00	0,00
16	73	Steueraufwendungen einschl. Aufwendungen aus gesetzl. Umlageverpflichtungen	0,00	0,00	0,00	0,00
17	72	Transferaufwendungen	0,00	0,00	0,00	0,00
18	70, 74, 76	Sonstige ordentliche Aufwendungen	0,00	0,00	0,00	0,00
<b>19</b>		<b>Summe der ordentlichen Aufwendungen (Nr. 11 bis 18)</b>	<b>3.061,99</b>	<b>3.230,00</b>	<b>9.964,60</b>	<b>-6.734,60</b>
<b>20</b>		<b>Verwaltungsergebnis (Nr. 10 ./ Nr. 19)</b>	<b>3.061,99</b>	<b>3.230,00</b>	<b>9.214,60</b>	<b>-5.984,60</b>
21	56, 57	Finanzerträge	0,00	0,00	0,00	0,00
22	77	Finanzaufwendungen	0,00	0,00	0,00	0,00
<b>23</b>		<b>Finanzergebnis (Nr. 21 ./ Nr. 22)</b>	<b>0,00</b>	<b>0,00</b>	<b>0,00</b>	<b>0,00</b>
<b>24</b>		<b>Ordentliches Ergebnis (Verwaltungsergebnis und Finanzergebnis Nr. 20 und Nr. 23)</b>	<b>3.061,99</b>	<b>3.230,00</b>	<b>9.214,60</b>	<b>-5.984,60</b>
25	59	Außerordentliche Erträge	0,00	0,00	0,00	0,00
26	79	Außerordentliche Aufwendungen	0,00	0,00	0,00	0,00
<b>27</b>		<b>Außerordentliches Ergebnis (Nr. 25 ./ Nr. 26)</b>	<b>0,00</b>	<b>0,00</b>	<b>0,00</b>	<b>0,00</b>
<b>28</b>		<b>Jahresergebnis vor Internen Leistungsbeziehungen (ordentliches Ergebnis und außerordentliches Ergebnis Nr. 24 und Nr. 27)</b>	<b>3.061,99</b>	<b>3.230,00</b>	<b>9.214,60</b>	<b>-5.984,60</b>
29		Erlöse aus internen Leistungsbeziehungen	0,00	0,00	0,00	0,00
30		Kosten aus internen Leistungsbeziehungen	0,00	0,00	1.847,23	-1.847,23
<b>31</b>		<b>Ergebnis der Internen Leistungsbeziehungen</b>	<b>0,00</b>	<b>0,00</b>	<b>1.847,23</b>	<b>-1.847,23</b>
<b>32</b>		<b>Jahresergebnis nach Internen Leistungsbeziehungen</b>	<b>3.061,99</b>	<b>3.230,00</b>	<b>11.061,83</b>	<b>-7.831,83</b>

## Teilergebnisrechnung Produkt 11001 Wohnungsförderung

Gemeinde Aarbergen

Nr.	Konten	Bezeichnung	Ergebnis des Vorjahres 2020	Fortgeschriebener Ansatz des Haushaltsjahres 2021	Ergebnis des Haushaltsjahres 2021	Vergleich fortgeschr. Ansatz/ Ergebnis des Haushaltsjahres (Sp. 5 ./ Sp. 6)
		<b>Ordentliche Erträge</b>				
01	50	Privatrechtliche Leistungsentgelte	0,00	0,00	0,00	0,00
02	51	Öffentlich-rechtliche Leistungsentgelte	0,00	0,00	0,00	0,00
03	548-549	Kostensatzleistungen und -erstattungen	0,00	0,00	0,00	0,00
04	52	Bestandsveränderungen und aktivierte Eigenleistungen	0,00	0,00	0,00	0,00
05	55	Steuern und steuerähnliche Erträge einschl. Erträge aus gesetzlichen Umlagen	0,00	0,00	0,00	0,00
06	547	Erträge aus Transferleistungen	0,00	0,00	0,00	0,00
07	540-543	Erträge aus Zuweisungen u. Zuschüssen für lfd. Zwecke u. allgemeine Umlagen	0,00	0,00	0,00	0,00
08	546	Erträge a. Auflösung v. SoPo aus Investitionszuweisungen,-zuschüssen u.-beiträgen	0,00	0,00	0,00	0,00
09	53	Sonstige ordentliche Erträge	0,00	0,00	0,00	0,00
<b>10</b>		<b>Summe der ordentlichen Erträge (Nr. 1 bis 9)</b>	<b>0,00</b>	<b>0,00</b>	<b>0,00</b>	<b>0,00</b>
		<b>Ordentliche Aufwendungen</b>				
11	62, 63, 640-643, 647-649, 65	Personalaufwendungen	2.754,44	2.900,00	3.368,25	-468,25
12	644-646	Versorgungsaufwendungen	0,00	0,00	0,00	0,00
13	60, 61, 67-69	Aufwendungen für Sach- und Dienstleistungen	0,00	0,00	0,00	0,00
	(697)	davon: Einstellung in den Sonderposten	0,00	0,00	0,00	0,00
14	66	Abschreibungen	0,00	0,00	0,00	0,00
15	71	Aufwendungen f. Zuweisungen u. Zuschüsse sowie besondere Finanzaufwendungen	0,00	0,00	0,00	0,00
16	73	Steueraufwendungen einschl. Aufwendungen aus gesetzl. Umlageverpflichtungen	0,00	0,00	0,00	0,00
17	72	Transferaufwendungen	0,00	0,00	0,00	0,00
18	70, 74, 76	Sonstige ordentliche Aufwendungen	0,00	0,00	0,00	0,00
<b>19</b>		<b>Summe der ordentlichen Aufwendungen (Nr. 11 bis 18)</b>	<b>2.754,44</b>	<b>2.900,00</b>	<b>3.368,25</b>	<b>-468,25</b>
<b>20</b>		<b>Verwaltungsergebnis (Nr. 10 ./ Nr. 19)</b>	<b>2.754,44</b>	<b>2.900,00</b>	<b>3.368,25</b>	<b>-468,25</b>
21	56, 57	Finanzerträge	0,00	0,00	0,00	0,00
22	77	Finanzaufwendungen	0,00	0,00	0,00	0,00
<b>23</b>		<b>Finanzergebnis (Nr. 21 ./ Nr. 22)</b>	<b>0,00</b>	<b>0,00</b>	<b>0,00</b>	<b>0,00</b>
<b>24</b>		<b>Ordentliches Ergebnis (Verwaltungsergebnis und Finanzergebnis Nr. 20 und Nr. 23)</b>	<b>2.754,44</b>	<b>2.900,00</b>	<b>3.368,25</b>	<b>-468,25</b>
25	59	Außerordentliche Erträge	0,00	0,00	0,00	0,00
26	79	Außerordentliche Aufwendungen	0,00	0,00	0,00	0,00
<b>27</b>		<b>Außerordentliches Ergebnis (Nr. 25 ./ Nr. 26)</b>	<b>0,00</b>	<b>0,00</b>	<b>0,00</b>	<b>0,00</b>
<b>28</b>		<b>Jahresergebnis vor Internen Leistungsbeziehungen (ordentliches Ergebnis und außerordentliches Ergebnis Nr. 24 und Nr. 27)</b>	<b>2.754,44</b>	<b>2.900,00</b>	<b>3.368,25</b>	<b>-468,25</b>
29		Erlöse aus internen Leistungsbeziehungen	0,00	0,00	0,00	0,00
30		Kosten aus internen Leistungsbeziehungen	0,00	0,00	0,00	0,00
<b>31</b>		<b>Ergebnis der Internen Leistungsbeziehungen</b>	<b>0,00</b>	<b>0,00</b>	<b>0,00</b>	<b>0,00</b>
<b>32</b>		<b>Jahresergebnis nach Internen Leistungsbeziehungen</b>	<b>2.754,44</b>	<b>2.900,00</b>	<b>3.368,25</b>	<b>-468,25</b>

## Teilergebnisrechnung Produkt 11201 ÖPNV

Gemeinde Aarbergen

Nr.	Konten	Bezeichnung	Ergebnis des Vorjahres 2020	Fortgeschriebener Ansatz des Haushaltsjahres 2021	Ergebnis des Haushaltsjahres 2021	Vergleich fortgeschr. Ansatz/ Ergebnis des Haushaltsjahres (Sp. 5 ./ Sp. 6)
		<b>Ordentliche Erträge</b>				
01	50	Privatrechtliche Leistungsentgelte	-282,50	-1.210,00	-437,50	-772,50
02	51	Öffentlich-rechtliche Leistungsentgelte	0,00	0,00	0,00	0,00
03	548-549	Kostensatzleistungen und -erstattungen	0,00	0,00	0,00	0,00
04	52	Bestandsveränderungen und aktivierte Eigenleistungen	0,00	0,00	0,00	0,00
05	55	Steuern und steuerähnliche Erträge einschl. Erträge aus gesetzlichen Umlagen	0,00	0,00	0,00	0,00
06	547	Erträge aus Transferleistungen	0,00	0,00	0,00	0,00
07	540-543	Erträge aus Zuweisungen u. Zuschüssen für lfd. Zwecke u. allgemeine Umlagen	0,00	0,00	0,00	0,00
08	546	Erträge a. Auflösung v. SoPo aus Investitionszuweisungen,-zuschüssen u.-beiträgen	-406,45	-406,00	-406,45	0,45
09	53	Sonstige ordentliche Erträge	0,00	0,00	0,00	0,00
<b>10</b>		<b>Summe der ordentlichen Erträge (Nr. 1 bis 9)</b>	<b>-688,95</b>	<b>-1.616,00</b>	<b>-843,95</b>	<b>-772,05</b>
		<b>Ordentliche Aufwendungen</b>				
11	62, 63, 640-643, 647-649, 65	Personalaufwendungen	11.017,92	10.500,00	13.473,16	-2.973,16
12	644-646	Versorgungsaufwendungen	0,00	0,00	0,00	0,00
13	60, 61, 67-69	Aufwendungen für Sach- und Dienstleistungen	25.269,41	19.510,00	24.262,80	-4.752,80
	(697)	davon: Einstellung in den Sonderposten	0,00	0,00	0,00	0,00
14	66	Abschreibungen	1.943,54	1.944,00	1.943,50	0,50
15	71	Aufwendungen f. Zuweisungen u. Zuschüsse sowie besondere Finanzaufwendungen	0,00	0,00	0,00	0,00
16	73	Steueraufwendungen einschl. Aufwendungen aus gesetzl. Umlageverpflichtungen	0,00	0,00	0,00	0,00
17	72	Transferaufwendungen	0,00	0,00	0,00	0,00
18	70, 74, 76	Sonstige ordentliche Aufwendungen	0,00	0,00	0,00	0,00
<b>19</b>		<b>Summe der ordentlichen Aufwendungen (Nr. 11 bis 18)</b>	<b>38.230,87</b>	<b>31.954,00</b>	<b>39.679,46</b>	<b>-7.725,46</b>
<b>20</b>		<b>Verwaltungsergebnis (Nr. 10 ./ Nr. 19)</b>	<b>37.541,92</b>	<b>30.338,00</b>	<b>38.835,51</b>	<b>-8.497,51</b>
21	56, 57	Finanzerträge	0,00	0,00	0,00	0,00
22	77	Finanzaufwendungen	0,00	0,00	0,00	0,00
<b>23</b>		<b>Finanzergebnis (Nr. 21 ./ Nr. 22)</b>	<b>0,00</b>	<b>0,00</b>	<b>0,00</b>	<b>0,00</b>
<b>24</b>		<b>Ordentliches Ergebnis (Verwaltungsergebnis und Finanzergebnis Nr. 20 und Nr. 23)</b>	<b>37.541,92</b>	<b>30.338,00</b>	<b>38.835,51</b>	<b>-8.497,51</b>
25	59	Außerordentliche Erträge	0,00	0,00	0,00	0,00
26	79	Außerordentliche Aufwendungen	0,00	0,00	0,00	0,00
<b>27</b>		<b>Außerordentliches Ergebnis (Nr. 25 ./ Nr. 26)</b>	<b>0,00</b>	<b>0,00</b>	<b>0,00</b>	<b>0,00</b>
<b>28</b>		<b>Jahresergebnis vor Internen Leistungsbeziehungen (ordentliches Ergebnis und außerordentliches Ergebnis Nr. 24 und Nr. 27)</b>	<b>37.541,92</b>	<b>30.338,00</b>	<b>38.835,51</b>	<b>-8.497,51</b>
29		Erlöse aus internen Leistungsbeziehungen	0,00	0,00	0,00	0,00
30		Kosten aus internen Leistungsbeziehungen	5.037,99	3.150,00	5.470,25	-2.320,25
<b>31</b>		<b>Ergebnis der Internen Leistungsbeziehungen</b>	<b>5.037,99</b>	<b>3.150,00</b>	<b>5.470,25</b>	<b>-2.320,25</b>
<b>32</b>		<b>Jahresergebnis nach Internen Leistungsbeziehungen</b>	<b>42.579,91</b>	<b>33.488,00</b>	<b>44.305,76</b>	<b>-10.817,76</b>

## Teilergebnisrechnung Produkt 20101 Bauverwaltung und Gebäudemanagement

Gemeinde Aarbergen

Nr.	Konten	Bezeichnung	Ergebnis des Vorjahres 2020	Fortgeschriebener Ansatz des Haushaltsjahres 2021	Ergebnis des Haushaltsjahres 2021	Vergleich fortgeschr. Ansatz/ Ergebnis des Haushaltsjahres (Sp. 5 ./ Sp. 6)
		<b>Ordentliche Erträge</b>				
01	50	Privatrechtliche Leistungsentgelte	-214.270,75	-586.550,00	-545.743,04	-40.806,96
02	51	Öffentlich-rechtliche Leistungsentgelte	0,00	0,00	-30,00	30,00
03	548-549	Kostensatzleistungen und -erstattungen	-7.000,00	0,00	-19.712,29	19.712,29
04	52	Bestandsveränderungen und aktivierte Eigenleistungen	0,00	0,00	0,00	0,00
05	55	Steuern und steuerähnliche Erträge einschl. Erträge aus gesetzlichen Umlagen	0,00	0,00	0,00	0,00
06	547	Erträge aus Transferleistungen	0,00	0,00	0,00	0,00
07	540-543	Erträge aus Zuweisungen u. Zuschüssen für lfd. Zwecke u. allgemeine Umlagen	0,00	0,00	0,00	0,00
08	546	Erträge a. Auflösung v. SoPo aus Investitionszuweisungen,-zuschüssen u.-beiträgen	0,00	0,00	-415,96	415,96
09	53	Sonstige ordentliche Erträge	0,00	0,00	0,00	0,00
<b>10</b>		<b>Summe der ordentlichen Erträge (Nr. 1 bis 9)</b>	<b>-221.270,75</b>	<b>-586.550,00</b>	<b>-565.901,29</b>	<b>-20.648,71</b>
		<b>Ordentliche Aufwendungen</b>				
11	62, 63, 640-643, 647-649, 65	Personalaufwendungen	3.551,71	43.600,00	73.427,59	-29.827,59
12	644-646	Versorgungsaufwendungen	0,00	0,00	0,00	0,00
13	60, 61, 67-69	Aufwendungen für Sach- und Dienstleistungen	193.759,70	334.720,00	376.937,14	-42.217,14
	(697)	davon: Einstellung in den Sonderposten	0,00	0,00	0,00	0,00
14	66	Abschreibungen	54.768,66	104.801,00	112.765,10	-7.964,10
15	71	Aufwendungen f. Zuweisungen u. Zuschüsse sowie besondere Finanzaufwendungen	0,00	0,00	0,00	0,00
16	73	Steueraufwendungen einschl. Aufwendungen aus gesetzl. Umlageverpflichtungen	0,00	0,00	0,00	0,00
17	72	Transferaufwendungen	0,00	0,00	0,00	0,00
18	70, 74, 76	Sonstige ordentliche Aufwendungen	3.995,55	13.600,00	2.040,93	11.559,07
<b>19</b>		<b>Summe der ordentlichen Aufwendungen (Nr. 11 bis 18)</b>	<b>256.075,62</b>	<b>496.721,00</b>	<b>565.170,76</b>	<b>-68.449,76</b>
<b>20</b>		<b>Verwaltungsergebnis (Nr. 10 ./ Nr. 19)</b>	<b>34.804,87</b>	<b>-89.829,00</b>	<b>-730,53</b>	<b>-89.098,47</b>
21	56, 57	Finanzerträge	0,00	0,00	0,00	0,00
22	77	Finanzaufwendungen	0,00	0,00	0,00	0,00
<b>23</b>		<b>Finanzergebnis (Nr. 21 ./ Nr. 22)</b>	<b>0,00</b>	<b>0,00</b>	<b>0,00</b>	<b>0,00</b>
<b>24</b>		<b>Ordentliches Ergebnis (Verwaltungsergebnis und Finanzergebnis Nr. 20 und Nr. 23)</b>	<b>34.804,87</b>	<b>-89.829,00</b>	<b>-730,53</b>	<b>-89.098,47</b>
25	59	Außerordentliche Erträge	0,00	0,00	-32.259,23	32.259,23
26	79	Außerordentliche Aufwendungen	0,00	0,00	0,00	0,00
<b>27</b>		<b>Außerordentliches Ergebnis (Nr. 25 ./ Nr. 26)</b>	<b>0,00</b>	<b>0,00</b>	<b>-32.259,23</b>	<b>32.259,23</b>
<b>28</b>		<b>Jahresergebnis vor Internen Leistungsbeziehungen (ordentliches Ergebnis und außerordentliches Ergebnis Nr. 24 und Nr. 27)</b>	<b>34.804,87</b>	<b>-89.829,00</b>	<b>-32.989,76</b>	<b>-56.839,24</b>
29		Erlöse aus internen Leistungsbeziehungen	0,00	-176.250,00	-259.889,15	83.639,15
30		Kosten aus internen Leistungsbeziehungen	0,00	2.100,00	404.794,15	-402.694,15
<b>31</b>		<b>Ergebnis der Internen Leistungsbeziehungen</b>	<b>0,00</b>	<b>-174.150,00</b>	<b>144.905,00</b>	<b>-319.055,00</b>
<b>32</b>		<b>Jahresergebnis nach Internen Leistungsbeziehungen</b>	<b>34.804,87</b>	<b>-263.979,00</b>	<b>111.915,24</b>	<b>-375.894,24</b>

## Teilergebnisrechnung Produkt 20102 Grundstücksmanagement / Liegenschaftskataster

Gemeinde Aarbergen

Nr.	Konten	Bezeichnung	Ergebnis des Vorjahres 2020	Fortgeschriebener Ansatz des Haushaltsjahres 2021	Ergebnis des Haushaltsjahres 2021	Vergleich fortgeschr. Ansatz/ Ergebnis des Haushaltsjahres (Sp. 5 ./ Sp. 6)
		<b>Ordentliche Erträge</b>				
01	50	Privatrechtliche Leistungsentgelte	-18.826,67	-14.900,00	-17.848,96	2.948,96
02	51	Öffentlich-rechtliche Leistungsentgelte	-4.087,25	-3.500,00	-5.829,00	2.329,00
03	548-549	Kostensersatzleistungen und -erstattungen	0,00	-500,00	0,00	-500,00
04	52	Bestandsveränderungen und aktivierte Eigenleistungen	0,00	0,00	0,00	0,00
05	55	Steuern und steuerähnliche Erträge einschl. Erträge aus gesetzlichen Umlagen	0,00	0,00	0,00	0,00
06	547	Erträge aus Transferleistungen	0,00	0,00	0,00	0,00
07	540-543	Erträge aus Zuweisungen u. Zuschüssen für lfd. Zwecke u. allgemeine Umlagen	0,00	0,00	0,00	0,00
08	546	Erträge a. Auflösung v. SoPo aus Investitionszuweisungen,-zuschüssen u.-beiträgen	0,00	-1.000,00	0,00	-1.000,00
09	53	Sonstige ordentliche Erträge	0,00	0,00	0,00	0,00
<b>10</b>		<b>Summe der ordentlichen Erträge (Nr. 1 bis 9)</b>	<b>-22.913,92</b>	<b>-19.900,00</b>	<b>-23.677,96</b>	<b>3.777,96</b>
		<b>Ordentliche Aufwendungen</b>				
11	62, 63, 640-643, 647-649, 65	Personalaufwendungen	61.602,21	64.700,00	70.757,52	-6.057,52
12	644-646	Versorgungsaufwendungen	0,00	0,00	0,00	0,00
13	60, 61, 67-69	Aufwendungen für Sach- und Dienstleistungen	7.523,25	12.655,00	16.767,60	-4.112,60
	(697)	davon: Einstellung in den Sonderposten	0,00	0,00	0,00	0,00
14	66	Abschreibungen	0,00	0,00	0,00	0,00
15	71	Aufwendungen f. Zuweisungen u. Zuschüsse sowie besondere Finanzaufwendungen	0,00	0,00	0,00	0,00
16	73	Steueraufwendungen einschl. Aufwendungen aus gesetzl. Umlageverpflichtungen	0,00	0,00	0,00	0,00
17	72	Transferaufwendungen	0,00	0,00	0,00	0,00
18	70, 74, 76	Sonstige ordentliche Aufwendungen	155,32	250,00	115,30	134,70
<b>19</b>		<b>Summe der ordentlichen Aufwendungen (Nr. 11 bis 18)</b>	<b>69.280,78</b>	<b>77.605,00</b>	<b>87.640,42</b>	<b>-10.035,42</b>
<b>20</b>		<b>Verwaltungsergebnis (Nr. 10 ./ Nr. 19)</b>	<b>46.366,86</b>	<b>57.705,00</b>	<b>63.962,46</b>	<b>-6.257,46</b>
21	56, 57	Finanzerträge	0,00	0,00	0,00	0,00
22	77	Finanzaufwendungen	0,00	0,00	0,00	0,00
<b>23</b>		<b>Finanzergebnis (Nr. 21 ./ Nr. 22)</b>	<b>0,00</b>	<b>0,00</b>	<b>0,00</b>	<b>0,00</b>
<b>24</b>		<b>Ordentliches Ergebnis (Verwaltungsergebnis und Finanzergebnis Nr. 20 und Nr. 23)</b>	<b>46.366,86</b>	<b>57.705,00</b>	<b>63.962,46</b>	<b>-6.257,46</b>
25	59	Außerordentliche Erträge	-114.753,47	0,00	-58.731,20	58.731,20
26	79	Außerordentliche Aufwendungen	12.490,89	0,00	0,00	0,00
<b>27</b>		<b>Außerordentliches Ergebnis (Nr. 25 ./ Nr. 26)</b>	<b>-102.262,58</b>	<b>0,00</b>	<b>-58.731,20</b>	<b>58.731,20</b>
<b>28</b>		<b>Jahresergebnis vor Internen Leistungsbeziehungen (ordentliches Ergebnis und außerordentliches Ergebnis Nr. 24 und Nr. 27)</b>	<b>-55.895,72</b>	<b>57.705,00</b>	<b>5.231,26</b>	<b>52.473,74</b>
29		Erlöse aus internen Leistungsbeziehungen	0,00	0,00	-20.800,00	20.800,00
30		Kosten aus internen Leistungsbeziehungen	4.442,51	5.750,00	40.986,77	-35.236,77
<b>31</b>		<b>Ergebnis der Internen Leistungsbeziehungen</b>	<b>4.442,51</b>	<b>5.750,00</b>	<b>20.186,77</b>	<b>-14.436,77</b>
<b>32</b>		<b>Jahresergebnis nach Internen Leistungsbeziehungen</b>	<b>-51.453,21</b>	<b>63.455,00</b>	<b>25.418,03</b>	<b>38.036,97</b>

## Teilergebnisrechnung Produkt 20103 Technischer Einsatz des Gemeindebauhofes

Gemeinde Aarbergen

Nr.	Konten	Bezeichnung	Ergebnis des Vorjahres 2020	Fortgeschriebener Ansatz des Haushaltsjahres 2021	Ergebnis des Haushaltsjahres 2021	Vergleich fortgeschr. Ansatz/ Ergebnis des Haushaltsjahres (Sp. 5 ./ Sp. 6)
		<b>Ordentliche Erträge</b>				
01	50	Privatrechtliche Leistungsentgelte	-57,28	-100,00	0,00	-100,00
02	51	Öffentlich-rechtliche Leistungsentgelte	0,00	0,00	0,00	0,00
03	548-549	Kostensersatzleistungen und -erstattungen	0,00	0,00	0,00	0,00
04	52	Bestandsveränderungen und aktivierte Eigenleistungen	0,00	0,00	0,00	0,00
05	55	Steuern und steuerähnliche Erträge einschl. Erträge aus gesetzlichen Umlagen	0,00	0,00	0,00	0,00
06	547	Erträge aus Transferleistungen	0,00	0,00	0,00	0,00
07	540-543	Erträge aus Zuweisungen u. Zuschüssen für lfd. Zwecke u. allgemeine Umlagen	0,00	0,00	0,00	0,00
08	546	Erträge a. Auflösung v. SoPo aus Investitionszuweisungen,-zuschüssen u.-beiträgen	0,00	0,00	0,00	0,00
09	53	Sonstige ordentliche Erträge	0,00	0,00	0,00	0,00
<b>10</b>		<b>Summe der ordentlichen Erträge (Nr. 1 bis 9)</b>	<b>-57,28</b>	<b>-100,00</b>	<b>0,00</b>	<b>-100,00</b>
		<b>Ordentliche Aufwendungen</b>				
11	62, 63, 640-643, 647-649, 65	Personalaufwendungen	282.984,59	361.850,00	314.613,02	47.236,98
12	644-646	Versorgungsaufwendungen	0,00	0,00	0,00	0,00
13	60, 61, 67-69	Aufwendungen für Sach- und Dienstleistungen	108.283,75	121.120,00	100.863,73	20.256,27
	(697)	davon: Einstellung in den Sonderposten	0,00	0,00	0,00	0,00
14	66	Abschreibungen	19.659,33	6.074,00	6.164,83	-90,83
15	71	Aufwendungen f. Zuweisungen u. Zuschüsse sowie besondere Finanzaufwendungen	0,00	0,00	0,00	0,00
16	73	Steueraufwendungen einschl. Aufwendungen aus gesetzl. Umlageverpflichtungen	0,00	0,00	0,00	0,00
17	72	Transferaufwendungen	0,00	0,00	0,00	0,00
18	70, 74, 76	Sonstige ordentliche Aufwendungen	2.245,10	2.300,00	2.469,10	-169,10
<b>19</b>		<b>Summe der ordentlichen Aufwendungen (Nr. 11 bis 18)</b>	<b>413.172,77</b>	<b>491.344,00</b>	<b>424.110,68</b>	<b>67.233,32</b>
<b>20</b>		<b>Verwaltungsergebnis (Nr. 10 ./ Nr. 19)</b>	<b>413.115,49</b>	<b>491.244,00</b>	<b>424.110,68</b>	<b>67.133,32</b>
21	56, 57	Finanzerträge	0,00	0,00	0,00	0,00
22	77	Finanzaufwendungen	0,00	0,00	0,00	0,00
<b>23</b>		<b>Finanzergebnis (Nr. 21 ./ Nr. 22)</b>	<b>0,00</b>	<b>0,00</b>	<b>0,00</b>	<b>0,00</b>
<b>24</b>		<b>Ordentliches Ergebnis (Verwaltungsergebnis und Finanzergebnis Nr. 20 und Nr. 23)</b>	<b>413.115,49</b>	<b>491.244,00</b>	<b>424.110,68</b>	<b>67.133,32</b>
25	59	Außerordentliche Erträge	0,00	0,00	0,00	0,00
26	79	Außerordentliche Aufwendungen	10.324,54	0,00	0,00	0,00
<b>27</b>		<b>Außerordentliches Ergebnis (Nr. 25 ./ Nr. 26)</b>	<b>10.324,54</b>	<b>0,00</b>	<b>0,00</b>	<b>0,00</b>
<b>28</b>		<b>Jahresergebnis vor Internen Leistungsbeziehungen (ordentliches Ergebnis und außerordentliches Ergebnis Nr. 24 und Nr. 27)</b>	<b>423.440,03</b>	<b>491.244,00</b>	<b>424.110,68</b>	<b>67.133,32</b>
29		Erlöse aus internen Leistungsbeziehungen	-438.951,66	-521.344,00	-515.059,88	-6.284,12
30		Kosten aus internen Leistungsbeziehungen	51.258,01	54.400,00	101.349,59	-46.949,59
<b>31</b>		<b>Ergebnis der Internen Leistungsbeziehungen</b>	<b>-387.693,65</b>	<b>-466.944,00</b>	<b>-413.710,29</b>	<b>-53.233,71</b>
<b>32</b>		<b>Jahresergebnis nach Internen Leistungsbeziehungen</b>	<b>35.746,38</b>	<b>24.300,00</b>	<b>10.400,39</b>	<b>13.899,61</b>

## Teilergebnisrechnung Produkt 20801 Sportförderung

Gemeinde Aarbergen

Nr.	Konten	Bezeichnung	Ergebnis des Vorjahres 2020	Fortgeschriebener Ansatz des Haushaltsjahres 2021	Ergebnis des Haushaltsjahres 2021	Vergleich fortgeschr. Ansatz/ Ergebnis des Haushaltsjahres (Sp. 5 ./ Sp. 6)
		<b>Ordentliche Erträge</b>				
01	50	Privatrechtliche Leistungsentgelte	0,00	0,00	0,00	0,00
02	51	Öffentlich-rechtliche Leistungsentgelte	0,00	0,00	0,00	0,00
03	548-549	Kostensersatzleistungen und -erstattungen	0,00	0,00	0,00	0,00
04	52	Bestandsveränderungen und aktivierte Eigenleistungen	0,00	0,00	0,00	0,00
05	55	Steuern und steuerähnliche Erträge einschl. Erträge aus gesetzlichen Umlagen	0,00	0,00	0,00	0,00
06	547	Erträge aus Transferleistungen	0,00	0,00	0,00	0,00
07	540-543	Erträge aus Zuweisungen u. Zuschüssen für lfd. Zwecke u. allgemeine Umlagen	0,00	0,00	0,00	0,00
08	546	Erträge a. Auflösung v. SoPo aus Investitionszuweisungen,-zuschüssen u.-beiträgen	0,00	0,00	0,00	0,00
09	53	Sonstige ordentliche Erträge	0,00	0,00	0,00	0,00
<b>10</b>		<b>Summe der ordentlichen Erträge (Nr. 1 bis 9)</b>	<b>0,00</b>	<b>0,00</b>	<b>0,00</b>	<b>0,00</b>
		<b>Ordentliche Aufwendungen</b>				
11	62, 63, 640-643, 647-649, 65	Personalaufwendungen	6.138,11	6.200,00	5.853,05	346,95
12	644-646	Versorgungsaufwendungen	0,00	0,00	0,00	0,00
13	60, 61, 67-69	Aufwendungen für Sach- und Dienstleistungen	0,00	0,00	0,00	0,00
	(697)	davon: Einstellung in den Sonderposten	0,00	0,00	0,00	0,00
14	66	Abschreibungen	0,00	0,00	0,00	0,00
15	71	Aufwendungen f. Zuweisungen u. Zuschüsse sowie besondere Finanzaufwendungen	332,00	1.000,00	332,00	668,00
16	73	Steueraufwendungen einschl. Aufwendungen aus gesetzl. Umlageverpflichtungen	0,00	0,00	0,00	0,00
17	72	Transferaufwendungen	0,00	0,00	0,00	0,00
18	70, 74, 76	Sonstige ordentliche Aufwendungen	0,00	0,00	0,00	0,00
<b>19</b>		<b>Summe der ordentlichen Aufwendungen (Nr. 11 bis 18)</b>	<b>6.470,11</b>	<b>7.200,00</b>	<b>6.185,05</b>	<b>1.014,95</b>
<b>20</b>		<b>Verwaltungsergebnis (Nr. 10 ./ Nr. 19)</b>	<b>6.470,11</b>	<b>7.200,00</b>	<b>6.185,05</b>	<b>1.014,95</b>
21	56, 57	Finanzerträge	0,00	0,00	0,00	0,00
22	77	Finanzaufwendungen	0,00	0,00	0,00	0,00
<b>23</b>		<b>Finanzergebnis (Nr. 21 ./ Nr. 22)</b>	<b>0,00</b>	<b>0,00</b>	<b>0,00</b>	<b>0,00</b>
<b>24</b>		<b>Ordentliches Ergebnis (Verwaltungsergebnis und Finanzergebnis Nr. 20 und Nr. 23)</b>	<b>6.470,11</b>	<b>7.200,00</b>	<b>6.185,05</b>	<b>1.014,95</b>
25	59	Außerordentliche Erträge	0,00	0,00	0,00	0,00
26	79	Außerordentliche Aufwendungen	0,00	0,00	0,00	0,00
<b>27</b>		<b>Außerordentliches Ergebnis (Nr. 25 ./ Nr. 26)</b>	<b>0,00</b>	<b>0,00</b>	<b>0,00</b>	<b>0,00</b>
<b>28</b>		<b>Jahresergebnis vor Internen Leistungsbeziehungen (ordentliches Ergebnis und außerordentliches Ergebnis Nr. 24 und Nr. 27)</b>	<b>6.470,11</b>	<b>7.200,00</b>	<b>6.185,05</b>	<b>1.014,95</b>
29		Erlöse aus internen Leistungsbeziehungen	0,00	0,00	0,00	0,00
30		Kosten aus internen Leistungsbeziehungen	0,00	0,00	0,00	0,00
<b>31</b>		<b>Ergebnis der Internen Leistungsbeziehungen</b>	<b>0,00</b>	<b>0,00</b>	<b>0,00</b>	<b>0,00</b>
<b>32</b>		<b>Jahresergebnis nach Internen Leistungsbeziehungen</b>	<b>6.470,11</b>	<b>7.200,00</b>	<b>6.185,05</b>	<b>1.014,95</b>

## Teilergebnisrechnung Produkt 20802 Sport- und Spielstätten, Kinderspielplätzen

Gemeinde Aarbergen

Nr.	Konten	Bezeichnung	Ergebnis des Vorjahres 2020	Fortgeschriebener Ansatz des Haushaltsjahres 2021	Ergebnis des Haushaltsjahres 2021	Vergleich fortgeschr. Ansatz/ Ergebnis des Haushaltsjahres (Sp. 5 ./ Sp. 6)
		<b>Ordentliche Erträge</b>				
01	50	Privatrechtliche Leistungsentgelte	-1.000,00	-1.000,00	0,00	-1.000,00
02	51	Öffentlich-rechtliche Leistungsentgelte	0,00	0,00	0,00	0,00
03	548-549	Kostensatzleistungen und -erstattungen	-500,00	0,00	-1.000,00	1.000,00
04	52	Bestandsveränderungen und aktivierte Eigenleistungen	0,00	0,00	0,00	0,00
05	55	Steuern und steuerähnliche Erträge einschl. Erträge aus gesetzlichen Umlagen	0,00	0,00	0,00	0,00
06	547	Erträge aus Transferleistungen	0,00	0,00	0,00	0,00
07	540-543	Erträge aus Zuweisungen u. Zuschüssen für lfd. Zwecke u. allgemeine Umlagen	0,00	0,00	0,00	0,00
08	546	Erträge a. Auflösung v. SoPo aus Investitionszuweisungen,-zuschüssen u.-beiträgen	-13.079,06	-13.079,00	-6.165,49	-6.913,51
09	53	Sonstige ordentliche Erträge	0,00	0,00	0,00	0,00
<b>10</b>		<b>Summe der ordentlichen Erträge (Nr. 1 bis 9)</b>	<b>-14.579,06</b>	<b>-14.079,00</b>	<b>-7.165,49</b>	<b>-6.913,51</b>
		<b>Ordentliche Aufwendungen</b>				
11	62, 63, 640-643, 647-649, 65	Personalaufwendungen	18.897,32	19.300,00	18.602,15	697,85
12	644-646	Versorgungsaufwendungen	0,00	0,00	0,00	0,00
13	60, 61, 67-69	Aufwendungen für Sach- und Dienstleistungen	23.244,83	27.800,00	29.502,08	-1.702,08
	(697)	davon: Einstellung in den Sonderposten	0,00	0,00	0,00	0,00
14	66	Abschreibungen	33.780,42	32.979,00	34.678,98	-1.699,98
15	71	Aufwendungen f. Zuweisungen u. Zuschüsse sowie besondere Finanzaufwendungen	0,00	0,00	0,00	0,00
16	73	Steueraufwendungen einschl. Aufwendungen aus gesetzl. Umlageverpflichtungen	0,00	0,00	0,00	0,00
17	72	Transferaufwendungen	0,00	0,00	0,00	0,00
18	70, 74, 76	Sonstige ordentliche Aufwendungen	60,39	115,00	60,35	54,65
<b>19</b>		<b>Summe der ordentlichen Aufwendungen (Nr. 11 bis 18)</b>	<b>75.982,96</b>	<b>80.194,00</b>	<b>82.843,56</b>	<b>-2.649,56</b>
<b>20</b>		<b>Verwaltungsergebnis (Nr. 10 ./ Nr. 19)</b>	<b>61.403,90</b>	<b>66.115,00</b>	<b>75.678,07</b>	<b>-9.563,07</b>
21	56, 57	Finanzerträge	0,00	0,00	0,00	0,00
22	77	Finanzaufwendungen	2.041,67	0,00	2.041,66	-2.041,66
<b>23</b>		<b>Finanzergebnis (Nr. 21 ./ Nr. 22)</b>	<b>2.041,67</b>	<b>0,00</b>	<b>2.041,66</b>	<b>-2.041,66</b>
<b>24</b>		<b>Ordentliches Ergebnis (Verwaltungsergebnis und Finanzergebnis Nr. 20 und Nr. 23)</b>	<b>63.445,57</b>	<b>66.115,00</b>	<b>77.719,73</b>	<b>-11.604,73</b>
25	59	Außerordentliche Erträge	0,00	0,00	0,00	0,00
26	79	Außerordentliche Aufwendungen	0,00	0,00	0,00	0,00
<b>27</b>		<b>Außerordentliches Ergebnis (Nr. 25 ./ Nr. 26)</b>	<b>0,00</b>	<b>0,00</b>	<b>0,00</b>	<b>0,00</b>
<b>28</b>		<b>Jahresergebnis vor Internen Leistungsbeziehungen (ordentliches Ergebnis und außerordentliches Ergebnis Nr. 24 und Nr. 27)</b>	<b>63.445,57</b>	<b>66.115,00</b>	<b>77.719,73</b>	<b>-11.604,73</b>
29		Erlöse aus internen Leistungsbeziehungen	0,00	0,00	0,00	0,00
30		Kosten aus internen Leistungsbeziehungen	59.209,93	42.700,00	84.424,95	-41.724,95
<b>31</b>		<b>Ergebnis der Internen Leistungsbeziehungen</b>	<b>59.209,93</b>	<b>42.700,00</b>	<b>84.424,95</b>	<b>-41.724,95</b>
<b>32</b>		<b>Jahresergebnis nach Internen Leistungsbeziehungen</b>	<b>122.655,50</b>	<b>108.815,00</b>	<b>162.144,68</b>	<b>-53.329,68</b>



## Teilergebnisrechnung Produkt 20803 Bereitstellung und Betrieb des Schwimmbades

Gemeinde Aarbergen

Nr.	Konten	Bezeichnung	Ergebnis des Vorjahres 2020	Fortgeschriebener Ansatz des Haushaltsjahres 2021	Ergebnis des Haushaltsjahres 2021	Vergleich fortgeschr. Ansatz/ Ergebnis des Haushaltsjahres (Sp. 5 ./ Sp. 6)
		<b>Ordentliche Erträge</b>				
01	50	Privatrechtliche Leistungsentgelte	0,00	-1.100,00	-118,08	-981,92
02	51	Öffentlich-rechtliche Leistungsentgelte	-2.526,28	-60.000,00	-15.838,32	-44.161,68
03	548-549	Kostensatzleistungen und -erstattungen	0,00	-2.500,00	-368,00	-2.132,00
04	52	Bestandsveränderungen und aktivierte Eigenleistungen	0,00	0,00	0,00	0,00
05	55	Steuern und steuerähnliche Erträge einschl. Erträge aus gesetzlichen Umlagen	0,00	0,00	0,00	0,00
06	547	Erträge aus Transferleistungen	0,00	0,00	0,00	0,00
07	540-543	Erträge aus Zuweisungen u. Zuschüssen für lfd. Zwecke u. allgemeine Umlagen	0,00	0,00	0,00	0,00
08	546	Erträge a. Auflösung v. SoPo aus Investitionszuweisungen,-zuschüssen u.-beiträgen	-1.709,36	-1.708,00	-1.708,37	0,37
09	53	Sonstige ordentliche Erträge	-3.665,00	-1.100,00	-581,42	-518,58
<b>10</b>		<b>Summe der ordentlichen Erträge (Nr. 1 bis 9)</b>	<b>-7.900,64</b>	<b>-66.408,00</b>	<b>-18.614,19</b>	<b>-47.793,81</b>
		<b>Ordentliche Aufwendungen</b>				
11	62, 63, 640-643, 647-649, 65	Personalaufwendungen	64.597,63	105.180,00	19.646,98	85.533,02
12	644-646	Versorgungsaufwendungen	0,00	0,00	0,00	0,00
13	60, 61, 67-69	Aufwendungen für Sach- und Dienstleistungen	68.209,61	98.525,00	146.419,21	-47.894,21
	(697)	davon: Einstellung in den Sonderposten	0,00	0,00	0,00	0,00
14	66	Abschreibungen	80.975,44	75.198,00	75.486,49	-288,49
15	71	Aufwendungen f. Zuweisungen u. Zuschüsse sowie besondere Finanzaufwendungen	0,00	0,00	0,00	0,00
16	73	Steueraufwendungen einschl. Aufwendungen aus gesetzl. Umlageverpflichtungen	0,00	0,00	0,00	0,00
17	72	Transferaufwendungen	0,00	0,00	0,00	0,00
18	70, 74, 76	Sonstige ordentliche Aufwendungen	0,00	0,00	0,00	0,00
<b>19</b>		<b>Summe der ordentlichen Aufwendungen (Nr. 11 bis 18)</b>	<b>213.782,68</b>	<b>278.903,00</b>	<b>241.552,68</b>	<b>37.350,32</b>
<b>20</b>		<b>Verwaltungsergebnis (Nr. 10 ./ Nr. 19)</b>	<b>205.882,04</b>	<b>212.495,00</b>	<b>222.938,49</b>	<b>-10.443,49</b>
21	56, 57	Finanzerträge	0,00	0,00	0,00	0,00
22	77	Finanzaufwendungen	0,00	0,00	0,00	0,00
<b>23</b>		<b>Finanzergebnis (Nr. 21 ./ Nr. 22)</b>	<b>0,00</b>	<b>0,00</b>	<b>0,00</b>	<b>0,00</b>
<b>24</b>		<b>Ordentliches Ergebnis (Verwaltungsergebnis und Finanzergebnis Nr. 20 und Nr. 23)</b>	<b>205.882,04</b>	<b>212.495,00</b>	<b>222.938,49</b>	<b>-10.443,49</b>
25	59	Außerordentliche Erträge	85,24	0,00	0,00	0,00
26	79	Außerordentliche Aufwendungen	0,00	0,00	0,00	0,00
<b>27</b>		<b>Außerordentliches Ergebnis (Nr. 25 ./ Nr. 26)</b>	<b>85,24</b>	<b>0,00</b>	<b>0,00</b>	<b>0,00</b>
<b>28</b>		<b>Jahresergebnis vor Internen Leistungsbeziehungen (ordentliches Ergebnis und außerordentliches Ergebnis Nr. 24 und Nr. 27)</b>	<b>205.967,28</b>	<b>212.495,00</b>	<b>222.938,49</b>	<b>-10.443,49</b>
29		Erlöse aus internen Leistungsbeziehungen	0,00	0,00	0,00	0,00
30		Kosten aus internen Leistungsbeziehungen	82.189,06	84.450,00	99.911,52	-15.461,52
<b>31</b>		<b>Ergebnis der Internen Leistungsbeziehungen</b>	<b>82.189,06</b>	<b>84.450,00</b>	<b>99.911,52</b>	<b>-15.461,52</b>
<b>32</b>		<b>Jahresergebnis nach Internen Leistungsbeziehungen</b>	<b>288.156,34</b>	<b>296.945,00</b>	<b>322.850,01</b>	<b>-25.905,01</b>

## Teilergebnisrechnung Produkt 20901 Planung und Entwicklung der Gemeinde

Gemeinde Aarbergen

Nr.	Konten	Bezeichnung	Ergebnis des Vorjahres 2020	Fortgeschriebener Ansatz des Haushaltsjahres 2021	Ergebnis des Haushaltsjahres 2021	Vergleich fortgeschr. Ansatz/ Ergebnis des Haushaltsjahres (Sp. 5 ./ Sp. 6)
		<b>Ordentliche Erträge</b>				
01	50	Privatrechtliche Leistungsentgelte	0,00	0,00	0,00	0,00
02	51	Öffentlich-rechtliche Leistungsentgelte	0,00	0,00	0,00	0,00
03	548-549	Kostensatzleistungen und -erstattungen	0,00	0,00	-2.998,00	2.998,00
04	52	Bestandsveränderungen und aktivierte Eigenleistungen	0,00	0,00	0,00	0,00
05	55	Steuern und steuerähnliche Erträge einschl. Erträge aus gesetzlichen Umlagen	0,00	0,00	0,00	0,00
06	547	Erträge aus Transferleistungen	0,00	0,00	0,00	0,00
07	540-543	Erträge aus Zuweisungen u. Zuschüssen für lfd. Zwecke u. allgemeine Umlagen	-11.914,00	-14.500,00	-10.022,00	-4.478,00
08	546	Erträge a. Auflösung v. SoPo aus Investitionszuweisungen,-zuschüssen u.-beiträgen	-9.115,08	-9.115,00	-9.115,07	0,07
09	53	Sonstige ordentliche Erträge	0,00	0,00	0,00	0,00
<b>10</b>		<b>Summe der ordentlichen Erträge (Nr. 1 bis 9)</b>	<b>-21.029,08</b>	<b>-23.615,00</b>	<b>-22.135,07</b>	<b>-1.479,93</b>
		<b>Ordentliche Aufwendungen</b>				
11	62, 63, 640-643, 647-649, 65	Personalaufwendungen	60.161,66	40.000,00	46.002,06	-6.002,06
12	644-646	Versorgungsaufwendungen	22.149,60	0,00	4.467,60	-4.467,60
13	60, 61, 67-69	Aufwendungen für Sach- und Dienstleistungen	26.718,10	128.875,00	19.605,12	109.269,88
	(697)	davon: Einstellung in den Sonderposten	0,00	0,00	0,00	0,00
14	66	Abschreibungen	26.723,49	26.724,00	26.723,51	0,49
15	71	Aufwendungen f. Zuweisungen u. Zuschüsse sowie besondere Finanzaufwendungen	0,00	0,00	0,00	0,00
16	73	Steueraufwendungen einschl. Aufwendungen aus gesetzl. Umlageverpflichtungen	0,00	0,00	0,00	0,00
17	72	Transferaufwendungen	0,00	0,00	0,00	0,00
18	70, 74, 76	Sonstige ordentliche Aufwendungen	0,00	0,00	0,00	0,00
<b>19</b>		<b>Summe der ordentlichen Aufwendungen (Nr. 11 bis 18)</b>	<b>135.752,85</b>	<b>195.599,00</b>	<b>96.798,29</b>	<b>98.800,71</b>
<b>20</b>		<b>Verwaltungsergebnis (Nr. 10 ./ Nr. 19)</b>	<b>114.723,77</b>	<b>171.984,00</b>	<b>74.663,22</b>	<b>97.320,78</b>
21	56, 57	Finanzerträge	0,00	0,00	0,00	0,00
22	77	Finanzaufwendungen	0,00	0,00	0,00	0,00
<b>23</b>		<b>Finanzergebnis (Nr. 21 ./ Nr. 22)</b>	<b>0,00</b>	<b>0,00</b>	<b>0,00</b>	<b>0,00</b>
<b>24</b>		<b>Ordentliches Ergebnis (Verwaltungsergebnis und Finanzergebnis Nr. 20 und Nr. 23)</b>	<b>114.723,77</b>	<b>171.984,00</b>	<b>74.663,22</b>	<b>97.320,78</b>
25	59	Außerordentliche Erträge	0,00	0,00	0,00	0,00
26	79	Außerordentliche Aufwendungen	0,00	0,00	0,00	0,00
<b>27</b>		<b>Außerordentliches Ergebnis (Nr. 25 ./ Nr. 26)</b>	<b>0,00</b>	<b>0,00</b>	<b>0,00</b>	<b>0,00</b>
<b>28</b>		<b>Jahresergebnis vor Internen Leistungsbeziehungen (ordentliches Ergebnis und außerordentliches Ergebnis Nr. 24 und Nr. 27)</b>	<b>114.723,77</b>	<b>171.984,00</b>	<b>74.663,22</b>	<b>97.320,78</b>
29		Erlöse aus internen Leistungsbeziehungen	0,00	0,00	0,00	0,00
30		Kosten aus internen Leistungsbeziehungen	1.307,42	14.300,00	512,66	13.787,34
<b>31</b>		<b>Ergebnis der Internen Leistungsbeziehungen</b>	<b>1.307,42</b>	<b>14.300,00</b>	<b>512,66</b>	<b>13.787,34</b>
<b>32</b>		<b>Jahresergebnis nach Internen Leistungsbeziehungen</b>	<b>116.031,19</b>	<b>186.284,00</b>	<b>75.175,88</b>	<b>111.108,12</b>

## Teilergebnisrechnung Produkt 21001 Denkmalschutz und Heimatpflege

Gemeinde Aarbergen

Nr.	Konten	Bezeichnung	Ergebnis des Vorjahres 2020	Fortgeschriebener Ansatz des Haushaltsjahres 2021	Ergebnis des Haushaltsjahres 2021	Vergleich fortgeschr. Ansatz/ Ergebnis des Haushaltsjahres (Sp. 5 ./ Sp. 6)
		<b>Ordentliche Erträge</b>				
01	50	Privatrechtliche Leistungsentgelte	0,00	0,00	0,00	0,00
02	51	Öffentlich-rechtliche Leistungsentgelte	0,00	0,00	0,00	0,00
03	548-549	Kostenersatzleistungen und -erstattungen	0,00	0,00	0,00	0,00
04	52	Bestandsveränderungen und aktivierte Eigenleistungen	0,00	0,00	0,00	0,00
05	55	Steuern und steuerähnliche Erträge einschl. Erträge aus gesetzlichen Umlagen	0,00	0,00	0,00	0,00
06	547	Erträge aus Transferleistungen	0,00	0,00	0,00	0,00
07	540-543	Erträge aus Zuweisungen u. Zuschüssen für lfd. Zwecke u. allgemeine Umlagen	0,00	0,00	0,00	0,00
08	546	Erträge a. Auflösung v. SoPo aus Investitionszuweisungen,-zuschüssen u.-beiträgen	0,00	0,00	0,00	0,00
09	53	Sonstige ordentliche Erträge	0,00	0,00	0,00	0,00
<b>10</b>		<b>Summe der ordentlichen Erträge (Nr. 1 bis 9)</b>	<b>0,00</b>	<b>0,00</b>	<b>0,00</b>	<b>0,00</b>
		<b>Ordentliche Aufwendungen</b>				
11	62, 63, 640-643, 647-649, 65	Personalaufwendungen	6.163,86	6.200,00	1.006,22	5.193,78
12	644-646	Versorgungsaufwendungen	5.537,40	0,00	1.116,90	-1.116,90
13	60, 61, 67-69	Aufwendungen für Sach- und Dienstleistungen	0,00	200,00	0,00	200,00
	(697)	davon: Einstellung in den Sonderposten	0,00	0,00	0,00	0,00
14	66	Abschreibungen	0,00	0,00	0,00	0,00
15	71	Aufwendungen f. Zuweisungen u. Zuschüsse sowie besondere Finanzaufwendungen	0,00	0,00	0,00	0,00
16	73	Steueraufwendungen einschl. Aufwendungen aus gesetzl. Umlageverpflichtungen	0,00	0,00	0,00	0,00
17	72	Transferaufwendungen	0,00	0,00	0,00	0,00
18	70, 74, 76	Sonstige ordentliche Aufwendungen	0,00	0,00	0,00	0,00
<b>19</b>		<b>Summe der ordentlichen Aufwendungen (Nr. 11 bis 18)</b>	<b>11.701,26</b>	<b>6.400,00</b>	<b>2.123,12</b>	<b>4.276,88</b>
<b>20</b>		<b>Verwaltungsergebnis (Nr. 10 ./ Nr. 19)</b>	<b>11.701,26</b>	<b>6.400,00</b>	<b>2.123,12</b>	<b>4.276,88</b>
21	56, 57	Finanzerträge	0,00	0,00	0,00	0,00
22	77	Finanzaufwendungen	0,00	0,00	0,00	0,00
<b>23</b>		<b>Finanzergebnis (Nr. 21 ./ Nr. 22)</b>	<b>0,00</b>	<b>0,00</b>	<b>0,00</b>	<b>0,00</b>
<b>24</b>		<b>Ordentliches Ergebnis (Verwaltungsergebnis und Finanzergebnis Nr. 20 und Nr. 23)</b>	<b>11.701,26</b>	<b>6.400,00</b>	<b>2.123,12</b>	<b>4.276,88</b>
25	59	Außerordentliche Erträge	0,00	0,00	0,00	0,00
26	79	Außerordentliche Aufwendungen	0,00	0,00	0,00	0,00
<b>27</b>		<b>Außerordentliches Ergebnis (Nr. 25 ./ Nr. 26)</b>	<b>0,00</b>	<b>0,00</b>	<b>0,00</b>	<b>0,00</b>
<b>28</b>		<b>Jahresergebnis vor Internen Leistungsbeziehungen (ordentliches Ergebnis und außerordentliches Ergebnis Nr. 24 und Nr. 27)</b>	<b>11.701,26</b>	<b>6.400,00</b>	<b>2.123,12</b>	<b>4.276,88</b>
29		Erlöse aus internen Leistungsbeziehungen	0,00	0,00	0,00	0,00
30		Kosten aus internen Leistungsbeziehungen	0,00	0,00	946,46	-946,46
<b>31</b>		<b>Ergebnis der Internen Leistungsbeziehungen</b>	<b>0,00</b>	<b>0,00</b>	<b>946,46</b>	<b>-946,46</b>
<b>32</b>		<b>Jahresergebnis nach Internen Leistungsbeziehungen</b>	<b>11.701,26</b>	<b>6.400,00</b>	<b>3.069,58</b>	<b>3.330,42</b>

## Teilergebnisrechnung Produkt 21101 Planung, Bau und Betrieb von Wasserversorgungsanlagen

Gemeinde Aarbergen

Nr.	Konten	Bezeichnung	Ergebnis des Vorjahres 2020	Fortgeschriebener Ansatz des Haushaltsjahres 2021	Ergebnis des Haushaltsjahres 2021	Vergleich fortgeschr. Ansatz/ Ergebnis des Haushaltsjahres (Sp. 5 ./ Sp. 6)
		<b>Ordentliche Erträge</b>				
01	50	Privatrechtliche Leistungsentgelte	-135,87	-3.000,00	0,00	-3.000,00
02	51	Öffentlich-rechtliche Leistungsentgelte	-937.155,64	-896.000,00	-870.872,51	-25.127,49
03	548-549	Kostensersatzleistungen und -erstattungen	-57,50	-4.000,00	-894,03	-3.105,97
04	52	Bestandsveränderungen und aktivierte Eigenleistungen	0,00	0,00	0,00	0,00
05	55	Steuern und steuerähnliche Erträge einschl. Erträge aus gesetzlichen Umlagen	0,00	0,00	0,00	0,00
06	547	Erträge aus Transferleistungen	0,00	0,00	0,00	0,00
07	540-543	Erträge aus Zuweisungen u. Zuschüssen für lfd. Zwecke u. allgemeine Umlagen	0,00	0,00	0,00	0,00
08	546	Erträge a. Auflösung v. SoPo aus Investitionszuweisungen,-zuschüssen u.-beiträgen	-42.959,60	-39.060,00	-46.926,36	7.866,36
09	53	Sonstige ordentliche Erträge	0,00	0,00	0,00	0,00
<b>10</b>		<b>Summe der ordentlichen Erträge (Nr. 1 bis 9)</b>	<b>-980.308,61</b>	<b>-942.060,00</b>	<b>-918.692,90</b>	<b>-23.367,10</b>
		<b>Ordentliche Aufwendungen</b>				
11	62, 63, 640-643, 647-649, 65	Personalaufwendungen	184.826,89	185.050,00	206.809,54	-21.759,54
12	644-646	Versorgungsaufwendungen	0,00	0,00	0,00	0,00
13	60, 61, 67-69	Aufwendungen für Sach- und Dienstleistungen	315.495,38	374.750,00	265.668,17	109.081,83
	(697)	davon: Einstellung in den Sonderposten	0,00	0,00	0,00	0,00
14	66	Abschreibungen	171.319,20	158.594,00	172.868,66	-14.274,66
15	71	Aufwendungen f. Zuweisungen u. Zuschüsse sowie besondere Finanzaufwendungen	0,00	0,00	0,00	0,00
16	73	Steueraufwendungen einschl. Aufwendungen aus gesetzl. Umlageverpflichtungen	0,00	0,00	0,00	0,00
17	72	Transferaufwendungen	0,00	0,00	0,00	0,00
18	70, 74, 76	Sonstige ordentliche Aufwendungen	436,44	304,00	5.049,61	-4.745,61
<b>19</b>		<b>Summe der ordentlichen Aufwendungen (Nr. 11 bis 18)</b>	<b>672.077,91</b>	<b>718.698,00</b>	<b>650.395,98</b>	<b>68.302,02</b>
<b>20</b>		<b>Verwaltungsergebnis (Nr. 10 ./ Nr. 19)</b>	<b>-308.230,70</b>	<b>-223.362,00</b>	<b>-268.296,92</b>	<b>44.934,92</b>
21	56, 57	Finanzerträge	0,00	0,00	0,00	0,00
22	77	Finanzaufwendungen	0,00	0,00	0,00	0,00
<b>23</b>		<b>Finanzergebnis (Nr. 21 ./ Nr. 22)</b>	<b>0,00</b>	<b>0,00</b>	<b>0,00</b>	<b>0,00</b>
<b>24</b>		<b>Ordentliches Ergebnis (Verwaltungsergebnis und Finanzergebnis Nr. 20 und Nr. 23)</b>	<b>-308.230,70</b>	<b>-223.362,00</b>	<b>-268.296,92</b>	<b>44.934,92</b>
25	59	Außerordentliche Erträge	-754,78	0,00	0,00	0,00
26	79	Außerordentliche Aufwendungen	0,00	0,00	0,00	0,00
<b>27</b>		<b>Außerordentliches Ergebnis (Nr. 25 ./ Nr. 26)</b>	<b>-754,78</b>	<b>0,00</b>	<b>0,00</b>	<b>0,00</b>
<b>28</b>		<b>Jahresergebnis vor Internen Leistungsbeziehungen (ordentliches Ergebnis und außerordentliches Ergebnis Nr. 24 und Nr. 27)</b>	<b>-308.985,48</b>	<b>-223.362,00</b>	<b>-268.296,92</b>	<b>44.934,92</b>
29		Erlöse aus internen Leistungsbeziehungen	0,00	0,00	-97.691,08	97.691,08
30		Kosten aus internen Leistungsbeziehungen	264.911,39	273.152,00	311.296,30	-38.144,30
<b>31</b>		<b>Ergebnis der Internen Leistungsbeziehungen</b>	<b>264.911,39</b>	<b>273.152,00</b>	<b>213.605,22</b>	<b>59.546,78</b>
<b>32</b>		<b>Jahresergebnis nach Internen Leistungsbeziehungen</b>	<b>-44.074,09</b>	<b>49.790,00</b>	<b>-54.691,70</b>	<b>104.481,70</b>

## Teilergebnisrechnung Produkt 21102 Planung, Bau und Betrieb von Abwasserentsorgungsanlagen

Gemeinde Aarbergen

Nr.	Konten	Bezeichnung	Ergebnis des Vorjahres 2020	Fortgeschriebener Ansatz des Haushaltsjahres 2021	Ergebnis des Haushaltsjahres 2021	Vergleich fortgeschr. Ansatz/ Ergebnis des Haushaltsjahres (Sp. 5 ./ Sp. 6)
		<b>Ordentliche Erträge</b>				
01	50	Privatrechtliche Leistungsentgelte	0,00	0,00	0,00	0,00
02	51	Öffentlich-rechtliche Leistungsentgelte	-957.183,88	-957.000,00	-944.451,66	-12.548,34
03	548-549	Kostensatzleistungen und -erstattungen	-806,35	-1.000,00	0,00	-1.000,00
04	52	Bestandsveränderungen und aktivierte Eigenleistungen	0,00	0,00	0,00	0,00
05	55	Steuern und steuerähnliche Erträge einschl. Erträge aus gesetzlichen Umlagen	0,00	0,00	0,00	0,00
06	547	Erträge aus Transferleistungen	0,00	0,00	0,00	0,00
07	540-543	Erträge aus Zuweisungen u. Zuschüssen für lfd. Zwecke u. allgemeine Umlagen	0,00	0,00	0,00	0,00
08	546	Erträge a. Auflösung v. SoPo aus Investitionszuweisungen,-zuschüssen u.-beiträgen	-163.054,01	-123.351,00	-122.905,64	-445,36
09	53	Sonstige ordentliche Erträge	0,00	0,00	0,00	0,00
<b>10</b>		<b>Summe der ordentlichen Erträge (Nr. 1 bis 9)</b>	<b>-1.121.044,24</b>	<b>-1.081.351,00</b>	<b>-1.067.357,30</b>	<b>-13.993,70</b>
		<b>Ordentliche Aufwendungen</b>				
11	62, 63, 640-643, 647-649, 65	Personalaufwendungen	168.319,03	219.100,00	263.163,15	-44.063,15
12	644-646	Versorgungsaufwendungen	0,00	0,00	0,00	0,00
13	60, 61, 67-69	Aufwendungen für Sach- und Dienstleistungen	229.601,30	244.426,00	334.054,76	-89.628,76
	(697)	davon: Einstellung in den Sonderposten	0,00	0,00	0,00	0,00
14	66	Abschreibungen	345.896,49	334.026,00	356.052,77	-22.026,77
15	71	Aufwendungen f. Zuweisungen u. Zuschüsse sowie besondere Finanzaufwendungen	0,00	0,00	0,00	0,00
16	73	Steueraufwendungen einschl. Aufwendungen aus gesetzl. Umlageverpflichtungen	11.277,00	12.000,00	11.581,30	418,70
17	72	Transferaufwendungen	0,00	0,00	0,00	0,00
18	70, 74, 76	Sonstige ordentliche Aufwendungen	185,68	195,00	185,68	9,32
<b>19</b>		<b>Summe der ordentlichen Aufwendungen (Nr. 11 bis 18)</b>	<b>755.279,50</b>	<b>809.747,00</b>	<b>965.037,66</b>	<b>-155.290,66</b>
<b>20</b>		<b>Verwaltungsergebnis (Nr. 10 ./ Nr. 19)</b>	<b>-365.764,74</b>	<b>-271.604,00</b>	<b>-102.319,64</b>	<b>-169.284,36</b>
21	56, 57	Finanzerträge	0,00	0,00	0,00	0,00
22	77	Finanzaufwendungen	0,00	0,00	0,00	0,00
<b>23</b>		<b>Finanzergebnis (Nr. 21 ./ Nr. 22)</b>	<b>0,00</b>	<b>0,00</b>	<b>0,00</b>	<b>0,00</b>
<b>24</b>		<b>Ordentliches Ergebnis (Verwaltungsergebnis und Finanzergebnis Nr. 20 und Nr. 23)</b>	<b>-365.764,74</b>	<b>-271.604,00</b>	<b>-102.319,64</b>	<b>-169.284,36</b>
25	59	Außerordentliche Erträge	-949,66	0,00	0,00	0,00
26	79	Außerordentliche Aufwendungen	0,00	0,00	0,00	0,00
<b>27</b>		<b>Außerordentliches Ergebnis (Nr. 25 ./ Nr. 26)</b>	<b>-949,66</b>	<b>0,00</b>	<b>0,00</b>	<b>0,00</b>
<b>28</b>		<b>Jahresergebnis vor Internen Leistungsbeziehungen (ordentliches Ergebnis und außerordentliches Ergebnis Nr. 24 und Nr. 27)</b>	<b>-366.714,40</b>	<b>-271.604,00</b>	<b>-102.319,64</b>	<b>-169.284,36</b>
29		Erlöse aus internen Leistungsbeziehungen	0,00	0,00	0,00	0,00
30		Kosten aus internen Leistungsbeziehungen	261.764,01	337.268,00	382.839,91	-45.571,91
<b>31</b>		<b>Ergebnis der Internen Leistungsbeziehungen</b>	<b>261.764,01</b>	<b>337.268,00</b>	<b>382.839,91</b>	<b>-45.571,91</b>
<b>32</b>		<b>Jahresergebnis nach Internen Leistungsbeziehungen</b>	<b>-104.950,39</b>	<b>65.664,00</b>	<b>280.520,27</b>	<b>-214.856,27</b>

## Teilergebnisrechnung Produkt 21103 Beseitigung und Verwertung von Abfällen

Gemeinde Aarbergen

Nr.	Konten	Bezeichnung	Ergebnis des Vorjahres 2020	Fortgeschriebener Ansatz des Haushaltsjahres 2021	Ergebnis des Haushaltsjahres 2021	Vergleich fortgeschr. Ansatz/ Ergebnis des Haushaltsjahres (Sp. 5 ./ Sp. 6)
		<b>Ordentliche Erträge</b>				
01	50	Privatrechtliche Leistungsentgelte	-4.563,90	-4.000,00	-3.453,00	-547,00
02	51	Öffentlich-rechtliche Leistungsentgelte	0,00	0,00	0,00	0,00
03	548-549	Kostensatzleistungen und -erstattungen	-32.909,12	-28.000,00	-33.672,17	5.672,17
04	52	Bestandsveränderungen und aktivierte Eigenleistungen	0,00	0,00	0,00	0,00
05	55	Steuern und steuerähnliche Erträge einschl. Erträge aus gesetzlichen Umlagen	0,00	0,00	0,00	0,00
06	547	Erträge aus Transferleistungen	0,00	0,00	0,00	0,00
07	540-543	Erträge aus Zuweisungen u. Zuschüssen für lfd. Zwecke u. allgemeine Umlagen	0,00	0,00	0,00	0,00
08	546	Erträge a. Auflösung v. SoPo aus Investitionszuweisungen,-zuschüssen u.-beiträgen	0,00	0,00	0,00	0,00
09	53	Sonstige ordentliche Erträge	0,00	0,00	0,00	0,00
<b>10</b>		<b>Summe der ordentlichen Erträge (Nr. 1 bis 9)</b>	<b>-37.473,02</b>	<b>-32.000,00</b>	<b>-37.125,17</b>	<b>5.125,17</b>
		<b>Ordentliche Aufwendungen</b>				
11	62, 63, 640-643, 647-649, 65	Personalaufwendungen	5.218,90	5.900,00	5.755,92	144,08
12	644-646	Versorgungsaufwendungen	0,00	0,00	0,00	0,00
13	60, 61, 67-69	Aufwendungen für Sach- und Dienstleistungen	5.321,50	6.200,00	4.821,09	1.378,91
	(697)	davon: Einstellung in den Sonderposten	0,00	0,00	0,00	0,00
14	66	Abschreibungen	0,00	0,00	0,00	0,00
15	71	Aufwendungen f. Zuweisungen u. Zuschüsse sowie besondere Finanzaufwendungen	0,00	0,00	0,00	0,00
16	73	Steueraufwendungen einschl. Aufwendungen aus gesetzl. Umlageverpflichtungen	0,00	0,00	0,00	0,00
17	72	Transferaufwendungen	0,00	0,00	0,00	0,00
18	70, 74, 76	Sonstige ordentliche Aufwendungen	0,00	0,00	0,00	0,00
<b>19</b>		<b>Summe der ordentlichen Aufwendungen (Nr. 11 bis 18)</b>	<b>10.540,40</b>	<b>12.100,00</b>	<b>10.577,01</b>	<b>1.522,99</b>
<b>20</b>		<b>Verwaltungsergebnis (Nr. 10 ./ Nr. 19)</b>	<b>-26.932,62</b>	<b>-19.900,00</b>	<b>-26.548,16</b>	<b>6.648,16</b>
21	56, 57	Finanzerträge	0,00	0,00	0,00	0,00
22	77	Finanzaufwendungen	0,00	0,00	0,00	0,00
<b>23</b>		<b>Finanzergebnis (Nr. 21 ./ Nr. 22)</b>	<b>0,00</b>	<b>0,00</b>	<b>0,00</b>	<b>0,00</b>
<b>24</b>		<b>Ordentliches Ergebnis (Verwaltungsergebnis und Finanzergebnis Nr. 20 und Nr. 23)</b>	<b>-26.932,62</b>	<b>-19.900,00</b>	<b>-26.548,16</b>	<b>6.648,16</b>
25	59	Außerordentliche Erträge	0,00	0,00	0,00	0,00
26	79	Außerordentliche Aufwendungen	0,00	0,00	0,00	0,00
<b>27</b>		<b>Außerordentliches Ergebnis (Nr. 25 ./ Nr. 26)</b>	<b>0,00</b>	<b>0,00</b>	<b>0,00</b>	<b>0,00</b>
<b>28</b>		<b>Jahresergebnis vor Internen Leistungsbeziehungen (ordentliches Ergebnis und außerordentliches Ergebnis Nr. 24 und Nr. 27)</b>	<b>-26.932,62</b>	<b>-19.900,00</b>	<b>-26.548,16</b>	<b>6.648,16</b>
29		Erlöse aus internen Leistungsbeziehungen	0,00	0,00	0,00	0,00
30		Kosten aus internen Leistungsbeziehungen	21.711,74	19.150,00	42.229,77	-23.079,77
<b>31</b>		<b>Ergebnis der Internen Leistungsbeziehungen</b>	<b>21.711,74</b>	<b>19.150,00</b>	<b>42.229,77</b>	<b>-23.079,77</b>
<b>32</b>		<b>Jahresergebnis nach Internen Leistungsbeziehungen</b>	<b>-5.220,88</b>	<b>-750,00</b>	<b>15.681,61</b>	<b>-16.431,61</b>

## Teilergebnisrechnung Produkt 21104 Energiemanagement

Gemeinde Aarbergen

Nr.	Konten	Bezeichnung	Ergebnis des Vorjahres 2020	Fortgeschriebener Ansatz des Haushaltsjahres 2021	Ergebnis des Haushaltsjahres 2021	Vergleich fortgeschr. Ansatz/ Ergebnis des Haushaltsjahres (Sp. 5 ./ Sp. 6)
		<b>Ordentliche Erträge</b>				
01	50	Privatrechtliche Leistungsentgelte	0,00	0,00	0,00	0,00
02	51	Öffentlich-rechtliche Leistungsentgelte	0,00	0,00	0,00	0,00
03	548-549	Kostensatzleistungen und -erstattungen	0,00	0,00	0,00	0,00
04	52	Bestandsveränderungen und aktivierte Eigenleistungen	0,00	0,00	0,00	0,00
05	55	Steuern und steuerähnliche Erträge einschl. Erträge aus gesetzlichen Umlagen	0,00	0,00	0,00	0,00
06	547	Erträge aus Transferleistungen	0,00	0,00	0,00	0,00
07	540-543	Erträge aus Zuweisungen u. Zuschüssen für lfd. Zwecke u. allgemeine Umlagen	0,00	0,00	0,00	0,00
08	546	Erträge a. Auflösung v. SoPo aus Investitionszuweisungen,-zuschüssen u.-beiträgen	0,00	0,00	0,00	0,00
09	53	Sonstige ordentliche Erträge	-161.442,78	-170.000,00	-173.008,33	3.008,33
<b>10</b>		<b>Summe der ordentlichen Erträge (Nr. 1 bis 9)</b>	<b>-161.442,78</b>	<b>-170.000,00</b>	<b>-173.008,33</b>	<b>3.008,33</b>
		<b>Ordentliche Aufwendungen</b>				
11	62, 63, 640-643, 647-649, 65	Personalaufwendungen	22.765,23	24.100,00	13.523,98	10.576,02
12	644-646	Versorgungsaufwendungen	11.074,80	0,00	2.233,80	-2.233,80
13	60, 61, 67-69	Aufwendungen für Sach- und Dienstleistungen	42.591,14	2.754,00	2.404,00	350,00
	(697)	davon: Einstellung in den Sonderposten	0,00	0,00	0,00	0,00
14	66	Abschreibungen	0,00	0,00	0,00	0,00
15	71	Aufwendungen f. Zuweisungen u. Zuschüsse sowie besondere Finanzaufwendungen	0,00	0,00	0,00	0,00
16	73	Steueraufwendungen einschl. Aufwendungen aus gesetzl. Umlageverpflichtungen	0,00	0,00	0,00	0,00
17	72	Transferaufwendungen	0,00	0,00	0,00	0,00
18	70, 74, 76	Sonstige ordentliche Aufwendungen	0,00	0,00	4.578,17	-4.578,17
<b>19</b>		<b>Summe der ordentlichen Aufwendungen (Nr. 11 bis 18)</b>	<b>76.431,17</b>	<b>26.854,00</b>	<b>22.739,95</b>	<b>4.114,05</b>
<b>20</b>		<b>Verwaltungsergebnis (Nr. 10 ./ Nr. 19)</b>	<b>-85.011,61</b>	<b>-143.146,00</b>	<b>-150.268,38</b>	<b>7.122,38</b>
21	56, 57	Finanzerträge	-25.184,87	-19.900,00	-22.662,99	2.762,99
22	77	Finanzaufwendungen	0,00	0,00	0,00	0,00
<b>23</b>		<b>Finanzergebnis (Nr. 21 ./ Nr. 22)</b>	<b>-25.184,87</b>	<b>-19.900,00</b>	<b>-22.662,99</b>	<b>2.762,99</b>
<b>24</b>		<b>Ordentliches Ergebnis (Verwaltungsergebnis und Finanzergebnis Nr. 20 und Nr. 23)</b>	<b>-110.196,48</b>	<b>-163.046,00</b>	<b>-172.931,37</b>	<b>9.885,37</b>
25	59	Außerordentliche Erträge	0,00	0,00	0,00	0,00
26	79	Außerordentliche Aufwendungen	0,00	0,00	0,00	0,00
<b>27</b>		<b>Außerordentliches Ergebnis (Nr. 25 ./ Nr. 26)</b>	<b>0,00</b>	<b>0,00</b>	<b>0,00</b>	<b>0,00</b>
<b>28</b>		<b>Jahresergebnis vor Internen Leistungsbeziehungen (ordentliches Ergebnis und außerordentliches Ergebnis Nr. 24 und Nr. 27)</b>	<b>-110.196,48</b>	<b>-163.046,00</b>	<b>-172.931,37</b>	<b>9.885,37</b>
29		Erlöse aus internen Leistungsbeziehungen	0,00	0,00	0,00	0,00
30		Kosten aus internen Leistungsbeziehungen	0,00	0,00	25.201,60	-25.201,60
<b>31</b>		<b>Ergebnis der Internen Leistungsbeziehungen</b>	<b>0,00</b>	<b>0,00</b>	<b>25.201,60</b>	<b>-25.201,60</b>
<b>32</b>		<b>Jahresergebnis nach Internen Leistungsbeziehungen</b>	<b>-110.196,48</b>	<b>-163.046,00</b>	<b>-147.729,77</b>	<b>-15.316,23</b>

## Teilergebnisrechnung Produkt 21201 Planung, Bau, Betrieb und Unterhaltung von Verkehrswegen und Parkflächen

Gemeinde Aarbergen

Nr.	Konten	Bezeichnung	Ergebnis des Vorjahres 2020	Fortgeschriebener Ansatz des Haushaltsjahres 2021	Ergebnis des Haushaltsjahres 2021	Vergleich fortgeschr. Ansatz/ Ergebnis des Haushaltsjahres (Sp. 5 ./ Sp. 6)
		<b>Ordentliche Erträge</b>				
01	50	Privatrechtliche Leistungsentgelte	0,00	0,00	0,00	0,00
02	51	Öffentlich-rechtliche Leistungsentgelte	0,00	0,00	0,00	0,00
03	548-549	Kostensatzleistungen und -erstattungen	-6.666,00	-2.000,00	-22.095,73	20.095,73
04	52	Bestandsveränderungen und aktivierte Eigenleistungen	0,00	0,00	0,00	0,00
05	55	Steuern und steuerähnliche Erträge einschl. Erträge aus gesetzlichen Umlagen	0,00	0,00	0,00	0,00
06	547	Erträge aus Transferleistungen	0,00	0,00	0,00	0,00
07	540-543	Erträge aus Zuweisungen u. Zuschüssen für lfd. Zwecke u. allgemeine Umlagen	0,00	-120.000,00	-5.040,00	-114.960,00
08	546	Erträge a. Auflösung v. SoPo aus Investitionszuweisungen,-zuschüssen u.-beiträgen	-167.091,38	-165.635,00	-167.935,58	2.300,58
09	53	Sonstige ordentliche Erträge	-161,84	0,00	0,00	0,00
<b>10</b>		<b>Summe der ordentlichen Erträge (Nr. 1 bis 9)</b>	<b>-173.919,22</b>	<b>-287.635,00</b>	<b>-195.071,31</b>	<b>-92.563,69</b>
		<b>Ordentliche Aufwendungen</b>				
11	62, 63, 640-643, 647-649, 65	Personalaufwendungen	21.310,58	22.000,00	23.815,12	-1.815,12
12	644-646	Versorgungsaufwendungen	0,00	0,00	0,00	0,00
13	60, 61, 67-69	Aufwendungen für Sach- und Dienstleistungen	372.580,22	556.961,00	413.935,48	143.025,52
	(697)	davon: Einstellung in den Sonderposten	0,00	0,00	0,00	0,00
14	66	Abschreibungen	265.679,96	264.051,00	295.751,53	-31.700,53
15	71	Aufwendungen f. Zuweisungen u. Zuschüsse sowie besondere Finanzaufwendungen	171,24	0,00	0,00	0,00
16	73	Steueraufwendungen einschl. Aufwendungen aus gesetzl. Umlageverpflichtungen	0,00	0,00	0,00	0,00
17	72	Transferaufwendungen	0,00	0,00	0,00	0,00
18	70, 74, 76	Sonstige ordentliche Aufwendungen	0,00	0,00	0,00	0,00
<b>19</b>		<b>Summe der ordentlichen Aufwendungen (Nr. 11 bis 18)</b>	<b>659.742,00</b>	<b>843.012,00</b>	<b>733.502,13</b>	<b>109.509,87</b>
<b>20</b>		<b>Verwaltungsergebnis (Nr. 10 ./ Nr. 19)</b>	<b>485.822,78</b>	<b>555.377,00</b>	<b>538.430,82</b>	<b>16.946,18</b>
21	56, 57	Finanzerträge	0,00	0,00	0,00	0,00
22	77	Finanzaufwendungen	0,00	0,00	0,00	0,00
<b>23</b>		<b>Finanzergebnis (Nr. 21 ./ Nr. 22)</b>	<b>0,00</b>	<b>0,00</b>	<b>0,00</b>	<b>0,00</b>
<b>24</b>		<b>Ordentliches Ergebnis (Verwaltungsergebnis und Finanzergebnis Nr. 20 und Nr. 23)</b>	<b>485.822,78</b>	<b>555.377,00</b>	<b>538.430,82</b>	<b>16.946,18</b>
25	59	Außerordentliche Erträge	0,00	0,00	-2.737,00	2.737,00
26	79	Außerordentliche Aufwendungen	0,00	0,00	0,00	0,00
<b>27</b>		<b>Außerordentliches Ergebnis (Nr. 25 ./ Nr. 26)</b>	<b>0,00</b>	<b>0,00</b>	<b>-2.737,00</b>	<b>2.737,00</b>
<b>28</b>		<b>Jahresergebnis vor Internen Leistungsbeziehungen (ordentliches Ergebnis und außerordentliches Ergebnis Nr. 24 und Nr. 27)</b>	<b>485.822,78</b>	<b>555.377,00</b>	<b>535.693,82</b>	<b>19.683,18</b>
29		Erlöse aus internen Leistungsbeziehungen	0,00	0,00	0,00	0,00
30		Kosten aus internen Leistungsbeziehungen	30.895,35	48.800,00	175.575,80	-126.775,80
<b>31</b>		<b>Ergebnis der Internen Leistungsbeziehungen</b>	<b>30.895,35</b>	<b>48.800,00</b>	<b>175.575,80</b>	<b>-126.775,80</b>
<b>32</b>		<b>Jahresergebnis nach Internen Leistungsbeziehungen</b>	<b>516.718,13</b>	<b>604.177,00</b>	<b>711.269,62</b>	<b>-107.092,62</b>



## Teilergebnisrechnung Produkt 21202 Straßenreinigung und Winterdienst

Gemeinde Aarbergen

Nr.	Konten	Bezeichnung	Ergebnis des Vorjahres 2020	Fortgeschriebener Ansatz des Haushaltsjahres 2021	Ergebnis des Haushaltsjahres 2021	Vergleich fortgeschr. Ansatz/ Ergebnis des Haushaltsjahres (Sp. 5 ./ Sp. 6)
		<b>Ordentliche Erträge</b>				
01	50	Privatrechtliche Leistungsentgelte	-200,00	-600,00	-600,00	0,00
02	51	Öffentlich-rechtliche Leistungsentgelte	0,00	0,00	0,00	0,00
03	548-549	Kostensatzleistungen und -erstattungen	0,00	0,00	0,00	0,00
04	52	Bestandsveränderungen und aktivierte Eigenleistungen	0,00	0,00	0,00	0,00
05	55	Steuern und steuerähnliche Erträge einschl. Erträge aus gesetzlichen Umlagen	0,00	0,00	0,00	0,00
06	547	Erträge aus Transferleistungen	0,00	0,00	0,00	0,00
07	540-543	Erträge aus Zuweisungen u. Zuschüssen für lfd. Zwecke u. allgemeine Umlagen	0,00	0,00	0,00	0,00
08	546	Erträge a. Auflösung v. SoPo aus Investitionszuweisungen,-zuschüssen u.-beiträgen	0,00	0,00	0,00	0,00
09	53	Sonstige ordentliche Erträge	0,00	0,00	0,00	0,00
<b>10</b>		<b>Summe der ordentlichen Erträge (Nr. 1 bis 9)</b>	<b>-200,00</b>	<b>-600,00</b>	<b>-600,00</b>	<b>0,00</b>
		<b>Ordentliche Aufwendungen</b>				
11	62, 63, 640-643, 647-649, 65	Personalaufwendungen	0,00	0,00	0,00	0,00
12	644-646	Versorgungsaufwendungen	0,00	0,00	0,00	0,00
13	60, 61, 67-69	Aufwendungen für Sach- und Dienstleistungen	82.453,12	88.220,00	108.023,65	-19.803,65
	(697)	davon: Einstellung in den Sonderposten	0,00	0,00	0,00	0,00
14	66	Abschreibungen	0,00	0,00	0,00	0,00
15	71	Aufwendungen f. Zuweisungen u. Zuschüsse sowie besondere Finanzaufwendungen	0,00	0,00	0,00	0,00
16	73	Steueraufwendungen einschl. Aufwendungen aus gesetzl. Umlageverpflichtungen	0,00	0,00	0,00	0,00
17	72	Transferaufwendungen	0,00	0,00	0,00	0,00
18	70, 74, 76	Sonstige ordentliche Aufwendungen	0,00	0,00	0,00	0,00
<b>19</b>		<b>Summe der ordentlichen Aufwendungen (Nr. 11 bis 18)</b>	<b>82.453,12</b>	<b>88.220,00</b>	<b>108.023,65</b>	<b>-19.803,65</b>
<b>20</b>		<b>Verwaltungsergebnis (Nr. 10 ./ Nr. 19)</b>	<b>82.253,12</b>	<b>87.620,00</b>	<b>107.423,65</b>	<b>-19.803,65</b>
21	56, 57	Finanzerträge	0,00	0,00	0,00	0,00
22	77	Finanzaufwendungen	0,00	0,00	0,00	0,00
<b>23</b>		<b>Finanzergebnis (Nr. 21 ./ Nr. 22)</b>	<b>0,00</b>	<b>0,00</b>	<b>0,00</b>	<b>0,00</b>
<b>24</b>		<b>Ordentliches Ergebnis (Verwaltungsergebnis und Finanzergebnis Nr. 20 und Nr. 23)</b>	<b>82.253,12</b>	<b>87.620,00</b>	<b>107.423,65</b>	<b>-19.803,65</b>
25	59	Außerordentliche Erträge	0,00	0,00	0,00	0,00
26	79	Außerordentliche Aufwendungen	0,00	0,00	0,00	0,00
<b>27</b>		<b>Außerordentliches Ergebnis (Nr. 25 ./ Nr. 26)</b>	<b>0,00</b>	<b>0,00</b>	<b>0,00</b>	<b>0,00</b>
<b>28</b>		<b>Jahresergebnis vor Internen Leistungsbeziehungen (ordentliches Ergebnis und außerordentliches Ergebnis Nr. 24 und Nr. 27)</b>	<b>82.253,12</b>	<b>87.620,00</b>	<b>107.423,65</b>	<b>-19.803,65</b>
29		Erlöse aus internen Leistungsbeziehungen	0,00	0,00	0,00	0,00
30		Kosten aus internen Leistungsbeziehungen	18.160,54	17.450,00	1.901,20	15.548,80
<b>31</b>		<b>Ergebnis der Internen Leistungsbeziehungen</b>	<b>18.160,54</b>	<b>17.450,00</b>	<b>1.901,20</b>	<b>15.548,80</b>
<b>32</b>		<b>Jahresergebnis nach Internen Leistungsbeziehungen</b>	<b>100.413,66</b>	<b>105.070,00</b>	<b>109.324,85</b>	<b>-4.254,85</b>

## Teilergebnisrechnung Produkt 21301 Natur- und Landschaftspflege

Gemeinde Aarbergen

Nr.	Konten	Bezeichnung	Ergebnis des Vorjahres 2020	Fortgeschriebener Ansatz des Haushaltsjahres 2021	Ergebnis des Haushaltsjahres 2021	Vergleich fortgeschr. Ansatz/ Ergebnis des Haushaltsjahres (Sp. 5 ./ Sp. 6)
		<b>Ordentliche Erträge</b>				
01	50	Privatrechtliche Leistungsentgelte	0,00	0,00	0,00	0,00
02	51	Öffentlich-rechtliche Leistungsentgelte	0,00	0,00	0,00	0,00
03	548-549	Kostenersatzleistungen und -erstattungen	-120,00	0,00	-90,00	90,00
04	52	Bestandsveränderungen und aktivierte Eigenleistungen	0,00	0,00	0,00	0,00
05	55	Steuern und steuerähnliche Erträge einschl. Erträge aus gesetzlichen Umlagen	0,00	0,00	0,00	0,00
06	547	Erträge aus Transferleistungen	0,00	0,00	0,00	0,00
07	540-543	Erträge aus Zuweisungen u. Zuschüssen für lfd. Zwecke u. allgemeine Umlagen	0,00	0,00	0,00	0,00
08	546	Erträge a. Auflösung v. SoPo aus Investitionszuweisungen,-zuschüssen u.-beiträgen	-1,00	0,00	0,00	0,00
09	53	Sonstige ordentliche Erträge	0,00	0,00	0,00	0,00
<b>10</b>		<b>Summe der ordentlichen Erträge (Nr. 1 bis 9)</b>	<b>-121,00</b>	<b>0,00</b>	<b>-90,00</b>	<b>90,00</b>
		<b>Ordentliche Aufwendungen</b>				
11	62, 63, 640-643, 647-649, 65	Personalaufwendungen	6.163,86	6.200,00	1.006,22	5.193,78
12	644-646	Versorgungsaufwendungen	5.537,40	0,00	1.116,90	-1.116,90
13	60, 61, 67-69	Aufwendungen für Sach- und Dienstleistungen	20.933,89	11.980,00	11.409,52	570,48
	(697)	davon: Einstellung in den Sonderposten	0,00	0,00	0,00	0,00
14	66	Abschreibungen	0,00	0,00	0,00	0,00
15	71	Aufwendungen f. Zuweisungen u. Zuschüsse sowie besondere Finanzaufwendungen	0,00	0,00	150,00	-150,00
16	73	Steueraufwendungen einschl. Aufwendungen aus gesetzl. Umlageverpflichtungen	0,00	0,00	0,00	0,00
17	72	Transferaufwendungen	0,00	0,00	0,00	0,00
18	70, 74, 76	Sonstige ordentliche Aufwendungen	0,00	0,00	0,00	0,00
<b>19</b>		<b>Summe der ordentlichen Aufwendungen (Nr. 11 bis 18)</b>	<b>32.635,15</b>	<b>18.180,00</b>	<b>13.682,64</b>	<b>4.497,36</b>
<b>20</b>		<b>Verwaltungsergebnis (Nr. 10 ./ Nr. 19)</b>	<b>32.514,15</b>	<b>18.180,00</b>	<b>13.592,64</b>	<b>4.587,36</b>
21	56, 57	Finanzerträge	0,00	0,00	0,00	0,00
22	77	Finanzaufwendungen	0,00	0,00	0,00	0,00
<b>23</b>		<b>Finanzergebnis (Nr. 21 ./ Nr. 22)</b>	<b>0,00</b>	<b>0,00</b>	<b>0,00</b>	<b>0,00</b>
<b>24</b>		<b>Ordentliches Ergebnis (Verwaltungsergebnis und Finanzergebnis Nr. 20 und Nr. 23)</b>	<b>32.514,15</b>	<b>18.180,00</b>	<b>13.592,64</b>	<b>4.587,36</b>
25	59	Außerordentliche Erträge	0,00	0,00	-150,00	150,00
26	79	Außerordentliche Aufwendungen	0,00	0,00	0,00	0,00
<b>27</b>		<b>Außerordentliches Ergebnis (Nr. 25 ./ Nr. 26)</b>	<b>0,00</b>	<b>0,00</b>	<b>-150,00</b>	<b>150,00</b>
<b>28</b>		<b>Jahresergebnis vor Internen Leistungsbeziehungen (ordentliches Ergebnis und außerordentliches Ergebnis Nr. 24 und Nr. 27)</b>	<b>32.514,15</b>	<b>18.180,00</b>	<b>13.442,64</b>	<b>4.737,36</b>
29		Erlöse aus internen Leistungsbeziehungen	0,00	0,00	0,00	0,00
30		Kosten aus internen Leistungsbeziehungen	10.996,17	3.300,00	21.987,45	-18.687,45
<b>31</b>		<b>Ergebnis der Internen Leistungsbeziehungen</b>	<b>10.996,17</b>	<b>3.300,00</b>	<b>21.987,45</b>	<b>-18.687,45</b>
<b>32</b>		<b>Jahresergebnis nach Internen Leistungsbeziehungen</b>	<b>43.510,32</b>	<b>21.480,00</b>	<b>35.430,09</b>	<b>-13.950,09</b>

## Teilergebnisrechnung Produkt 21302 Planung, Bau und Unterhaltung von Freizeitanlagen, Grünflächen, Wirtschaftswegen

Gemeinde Aarbergen

Nr.	Konten	Bezeichnung	Ergebnis des Vorjahres 2020	Fortgeschriebener Ansatz des Haushaltsjahres 2021	Ergebnis des Haushaltsjahres 2021	Vergleich fortgeschr. Ansatz/ Ergebnis des Haushaltsjahres (Sp. 5 ./ Sp. 6)
		<b>Ordentliche Erträge</b>				
01	50	Privatrechtliche Leistungsentgelte	0,00	0,00	0,00	0,00
02	51	Öffentlich-rechtliche Leistungsentgelte	0,00	0,00	0,00	0,00
03	548-549	Kostensatzleistungen und -erstattungen	-1.096,80	0,00	0,00	0,00
04	52	Bestandsveränderungen und aktivierte Eigenleistungen	0,00	0,00	0,00	0,00
05	55	Steuern und steuerähnliche Erträge einschl. Erträge aus gesetzlichen Umlagen	0,00	0,00	0,00	0,00
06	547	Erträge aus Transferleistungen	0,00	0,00	0,00	0,00
07	540-543	Erträge aus Zuweisungen u. Zuschüssen für lfd. Zwecke u. allgemeine Umlagen	0,00	0,00	0,00	0,00
08	546	Erträge a. Auflösung v. SoPo aus Investitionszuweisungen,-zuschüssen u.-beiträgen	-3.038,46	-3.038,00	-3.038,47	0,47
09	53	Sonstige ordentliche Erträge	0,00	0,00	0,00	0,00
<b>10</b>		<b>Summe der ordentlichen Erträge (Nr. 1 bis 9)</b>	<b>-4.135,26</b>	<b>-3.038,00</b>	<b>-3.038,47</b>	<b>0,47</b>
		<b>Ordentliche Aufwendungen</b>				
11	62, 63, 640-643, 647-649, 65	Personalaufwendungen	17.275,86	17.000,00	18.803,21	-1.803,21
12	644-646	Versorgungsaufwendungen	0,00	0,00	0,00	0,00
13	60, 61, 67-69	Aufwendungen für Sach- und Dienstleistungen	10.295,99	50.050,00	9.754,27	40.295,73
	(697)	davon: Einstellung in den Sonderposten	0,00	0,00	0,00	0,00
14	66	Abschreibungen	7.572,64	7.564,00	7.564,60	-0,60
15	71	Aufwendungen f. Zuweisungen u. Zuschüsse sowie besondere Finanzaufwendungen	0,00	0,00	0,00	0,00
16	73	Steueraufwendungen einschl. Aufwendungen aus gesetzl. Umlageverpflichtungen	0,00	0,00	0,00	0,00
17	72	Transferaufwendungen	0,00	0,00	0,00	0,00
18	70, 74, 76	Sonstige ordentliche Aufwendungen	0,00	0,00	0,00	0,00
<b>19</b>		<b>Summe der ordentlichen Aufwendungen (Nr. 11 bis 18)</b>	<b>35.144,49</b>	<b>74.614,00</b>	<b>36.122,08</b>	<b>38.491,92</b>
<b>20</b>		<b>Verwaltungsergebnis (Nr. 10 ./ Nr. 19)</b>	<b>31.009,23</b>	<b>71.576,00</b>	<b>33.083,61</b>	<b>38.492,39</b>
21	56, 57	Finanzerträge	0,00	0,00	0,00	0,00
22	77	Finanzaufwendungen	0,00	0,00	0,00	0,00
<b>23</b>		<b>Finanzergebnis (Nr. 21 ./ Nr. 22)</b>	<b>0,00</b>	<b>0,00</b>	<b>0,00</b>	<b>0,00</b>
<b>24</b>		<b>Ordentliches Ergebnis (Verwaltungsergebnis und Finanzergebnis Nr. 20 und Nr. 23)</b>	<b>31.009,23</b>	<b>71.576,00</b>	<b>33.083,61</b>	<b>38.492,39</b>
25	59	Außerordentliche Erträge	0,00	0,00	0,00	0,00
26	79	Außerordentliche Aufwendungen	0,00	0,00	0,00	0,00
<b>27</b>		<b>Außerordentliches Ergebnis (Nr. 25 ./ Nr. 26)</b>	<b>0,00</b>	<b>0,00</b>	<b>0,00</b>	<b>0,00</b>
<b>28</b>		<b>Jahresergebnis vor Internen Leistungsbeziehungen (ordentliches Ergebnis und außerordentliches Ergebnis Nr. 24 und Nr. 27)</b>	<b>31.009,23</b>	<b>71.576,00</b>	<b>33.083,61</b>	<b>38.492,39</b>
29		Erlöse aus internen Leistungsbeziehungen	0,00	0,00	0,00	0,00
30		Kosten aus internen Leistungsbeziehungen	80.561,96	83.100,00	116.179,71	-33.079,71
<b>31</b>		<b>Ergebnis der Internen Leistungsbeziehungen</b>	<b>80.561,96</b>	<b>83.100,00</b>	<b>116.179,71</b>	<b>-33.079,71</b>
<b>32</b>		<b>Jahresergebnis nach Internen Leistungsbeziehungen</b>	<b>111.571,19</b>	<b>154.676,00</b>	<b>149.263,32</b>	<b>5.412,68</b>

## Teilergebnisrechnung Produkt 21303 Öffentliche Gewässer/Wasserbauliche Anlagen

Gemeinde Aarbergen

Nr.	Konten	Bezeichnung	Ergebnis des Vorjahres 2020	Fortgeschriebener Ansatz des Haushaltsjahres 2021	Ergebnis des Haushaltsjahres 2021	Vergleich fortgeschr. Ansatz/ Ergebnis des Haushaltsjahres (Sp. 5 ./ Sp. 6)
		<b>Ordentliche Erträge</b>				
01	50	Privatrechtliche Leistungsentgelte	0,00	0,00	0,00	0,00
02	51	Öffentlich-rechtliche Leistungsentgelte	0,00	0,00	0,00	0,00
03	548-549	Kostensatzleistungen und -erstattungen	0,00	0,00	0,00	0,00
04	52	Bestandsveränderungen und aktivierte Eigenleistungen	0,00	0,00	0,00	0,00
05	55	Steuern und steuerähnliche Erträge einschl. Erträge aus gesetzlichen Umlagen	0,00	0,00	0,00	0,00
06	547	Erträge aus Transferleistungen	0,00	0,00	0,00	0,00
07	540-543	Erträge aus Zuweisungen u. Zuschüssen für lfd. Zwecke u. allgemeine Umlagen	0,00	0,00	0,00	0,00
08	546	Erträge a. Auflösung v. SoPo aus Investitionszuweisungen,-zuschüssen u.-beiträgen	0,00	0,00	0,00	0,00
09	53	Sonstige ordentliche Erträge	0,00	0,00	0,00	0,00
<b>10</b>		<b>Summe der ordentlichen Erträge (Nr. 1 bis 9)</b>	<b>0,00</b>	<b>0,00</b>	<b>0,00</b>	<b>0,00</b>
		<b>Ordentliche Aufwendungen</b>				
11	62, 63, 640-643, 647-649, 65	Personalaufwendungen	13.267,14	13.400,00	8.944,51	4.455,49
12	644-646	Versorgungsaufwendungen	5.537,40	0,00	1.116,90	-1.116,90
13	60, 61, 67-69	Aufwendungen für Sach- und Dienstleistungen	4.263,85	18.000,00	3.742,03	14.257,97
	(697)	davon: Einstellung in den Sonderposten	0,00	0,00	0,00	0,00
14	66	Abschreibungen	0,00	0,00	0,00	0,00
15	71	Aufwendungen f. Zuweisungen u. Zuschüsse sowie besondere Finanzaufwendungen	0,00	0,00	0,00	0,00
16	73	Steueraufwendungen einschl. Aufwendungen aus gesetzl. Umlageverpflichtungen	0,00	0,00	0,00	0,00
17	72	Transferaufwendungen	0,00	0,00	0,00	0,00
18	70, 74, 76	Sonstige ordentliche Aufwendungen	0,00	0,00	0,00	0,00
<b>19</b>		<b>Summe der ordentlichen Aufwendungen (Nr. 11 bis 18)</b>	<b>23.068,39</b>	<b>31.400,00</b>	<b>13.803,44</b>	<b>17.596,56</b>
<b>20</b>		<b>Verwaltungsergebnis (Nr. 10 ./ Nr. 19)</b>	<b>23.068,39</b>	<b>31.400,00</b>	<b>13.803,44</b>	<b>17.596,56</b>
21	56, 57	Finanzerträge	0,00	0,00	0,00	0,00
22	77	Finanzaufwendungen	0,00	0,00	0,00	0,00
<b>23</b>		<b>Finanzergebnis (Nr. 21 ./ Nr. 22)</b>	<b>0,00</b>	<b>0,00</b>	<b>0,00</b>	<b>0,00</b>
<b>24</b>		<b>Ordentliches Ergebnis (Verwaltungsergebnis und Finanzergebnis Nr. 20 und Nr. 23)</b>	<b>23.068,39</b>	<b>31.400,00</b>	<b>13.803,44</b>	<b>17.596,56</b>
25	59	Außerordentliche Erträge	0,00	0,00	0,00	0,00
26	79	Außerordentliche Aufwendungen	0,00	0,00	0,00	0,00
<b>27</b>		<b>Außerordentliches Ergebnis (Nr. 25 ./ Nr. 26)</b>	<b>0,00</b>	<b>0,00</b>	<b>0,00</b>	<b>0,00</b>
<b>28</b>		<b>Jahresergebnis vor Internen Leistungsbeziehungen (ordentliches Ergebnis und außerordentliches Ergebnis Nr. 24 und Nr. 27)</b>	<b>23.068,39</b>	<b>31.400,00</b>	<b>13.803,44</b>	<b>17.596,56</b>
29		Erlöse aus internen Leistungsbeziehungen	0,00	0,00	0,00	0,00
30		Kosten aus internen Leistungsbeziehungen	12.592,30	26.700,00	30.190,87	-3.490,87
<b>31</b>		<b>Ergebnis der Internen Leistungsbeziehungen</b>	<b>12.592,30</b>	<b>26.700,00</b>	<b>30.190,87</b>	<b>-3.490,87</b>
<b>32</b>		<b>Jahresergebnis nach Internen Leistungsbeziehungen</b>	<b>35.660,69</b>	<b>58.100,00</b>	<b>43.994,31</b>	<b>14.105,69</b>

## Teilergebnisrechnung Produkt 21304 Betrieb von Friedhöfen / Bestattungen

Gemeinde Aarbergen

Nr.	Konten	Bezeichnung	Ergebnis des Vorjahres 2020	Fortgeschriebener Ansatz des Haushaltsjahres 2021	Ergebnis des Haushaltsjahres 2021	Vergleich fortgeschr. Ansatz/ Ergebnis des Haushaltsjahres (Sp. 5 ./ Sp. 6)
		<b>Ordentliche Erträge</b>				
01	50	Privatrechtliche Leistungsentgelte	0,00	0,00	0,00	0,00
02	51	Öffentlich-rechtliche Leistungsentgelte	-92.669,33	-79.507,00	-77.115,40	-2.391,60
03	548-549	Kostensersatzleistungen und -erstattungen	-624,50	-1.000,00	-795,00	-205,00
04	52	Bestandsveränderungen und aktivierte Eigenleistungen	0,00	0,00	0,00	0,00
05	55	Steuern und steuerähnliche Erträge einschl. Erträge aus gesetzlichen Umlagen	0,00	0,00	0,00	0,00
06	547	Erträge aus Transferleistungen	0,00	0,00	0,00	0,00
07	540-543	Erträge aus Zuweisungen u. Zuschüssen für lfd. Zwecke u. allgemeine Umlagen	0,00	0,00	0,00	0,00
08	546	Erträge a. Auflösung v. SoPo aus Investitionszuweisungen,-zuschüssen u.-beiträgen	0,00	0,00	0,00	0,00
09	53	Sonstige ordentliche Erträge	0,00	0,00	0,00	0,00
<b>10</b>		<b>Summe der ordentlichen Erträge (Nr. 1 bis 9)</b>	<b>-93.293,83</b>	<b>-80.507,00</b>	<b>-77.910,40</b>	<b>-2.596,60</b>
		<b>Ordentliche Aufwendungen</b>				
11	62, 63, 640-643, 647-649, 65	Personalaufwendungen	555,45	600,00	581,92	18,08
12	644-646	Versorgungsaufwendungen	0,00	0,00	0,00	0,00
13	60, 61, 67-69	Aufwendungen für Sach- und Dienstleistungen	85.000,88	95.220,00	81.692,36	13.527,64
	(697)	davon: Einstellung in den Sonderposten	0,00	0,00	0,00	0,00
14	66	Abschreibungen	12.987,83	12.256,00	12.746,62	-490,62
15	71	Aufwendungen f. Zuweisungen u. Zuschüsse sowie besondere Finanzaufwendungen	0,00	0,00	0,00	0,00
16	73	Steueraufwendungen einschl. Aufwendungen aus gesetzl. Umlageverpflichtungen	0,00	0,00	0,00	0,00
17	72	Transferaufwendungen	0,00	0,00	0,00	0,00
18	70, 74, 76	Sonstige ordentliche Aufwendungen	5,63	6,00	5,63	0,37
<b>19</b>		<b>Summe der ordentlichen Aufwendungen (Nr. 11 bis 18)</b>	<b>98.549,79</b>	<b>108.082,00</b>	<b>95.026,53</b>	<b>13.055,47</b>
<b>20</b>		<b>Verwaltungsergebnis (Nr. 10 ./ Nr. 19)</b>	<b>5.255,96</b>	<b>27.575,00</b>	<b>17.116,13</b>	<b>10.458,87</b>
21	56, 57	Finanzerträge	0,00	0,00	0,00	0,00
22	77	Finanzaufwendungen	0,00	0,00	0,00	0,00
<b>23</b>		<b>Finanzergebnis (Nr. 21 ./ Nr. 22)</b>	<b>0,00</b>	<b>0,00</b>	<b>0,00</b>	<b>0,00</b>
<b>24</b>		<b>Ordentliches Ergebnis (Verwaltungsergebnis und Finanzergebnis Nr. 20 und Nr. 23)</b>	<b>5.255,96</b>	<b>27.575,00</b>	<b>17.116,13</b>	<b>10.458,87</b>
25	59	Außerordentliche Erträge	-759,10	0,00	0,00	0,00
26	79	Außerordentliche Aufwendungen	18,45	0,00	0,00	0,00
<b>27</b>		<b>Außerordentliches Ergebnis (Nr. 25 ./ Nr. 26)</b>	<b>-740,65</b>	<b>0,00</b>	<b>0,00</b>	<b>0,00</b>
<b>28</b>		<b>Jahresergebnis vor Internen Leistungsbeziehungen (ordentliches Ergebnis und außerordentliches Ergebnis Nr. 24 und Nr. 27)</b>	<b>4.515,31</b>	<b>27.575,00</b>	<b>17.116,13</b>	<b>10.458,87</b>
29		Erlöse aus internen Leistungsbeziehungen	0,00	0,00	0,00	0,00
30		Kosten aus internen Leistungsbeziehungen	69.185,67	83.298,00	110.712,62	-27.414,62
<b>31</b>		<b>Ergebnis der Internen Leistungsbeziehungen</b>	<b>69.185,67</b>	<b>83.298,00</b>	<b>110.712,62</b>	<b>-27.414,62</b>
<b>32</b>		<b>Jahresergebnis nach Internen Leistungsbeziehungen</b>	<b>73.700,98</b>	<b>110.873,00</b>	<b>127.828,75</b>	<b>-16.955,75</b>

## Teilergebnisrechnung Produkt 21305 Förderung der Landwirtschaft

Gemeinde Aarbergen

Nr.	Konten	Bezeichnung	Ergebnis des Vorjahres 2020	Fortgeschriebener Ansatz des Haushaltsjahres 2021	Ergebnis des Haushaltsjahres 2021	Vergleich fortgeschr. Ansatz/ Ergebnis des Haushaltsjahres (Sp. 5 ./ Sp. 6)
		<b>Ordentliche Erträge</b>				
01	50	Privatrechtliche Leistungsentgelte	0,00	0,00	0,00	0,00
02	51	Öffentlich-rechtliche Leistungsentgelte	0,00	0,00	0,00	0,00
03	548-549	Kostensersatzleistungen und -erstattungen	0,00	0,00	0,00	0,00
04	52	Bestandsveränderungen und aktivierte Eigenleistungen	0,00	0,00	0,00	0,00
05	55	Steuern und steuerähnliche Erträge einschl. Erträge aus gesetzlichen Umlagen	0,00	0,00	0,00	0,00
06	547	Erträge aus Transferleistungen	0,00	0,00	0,00	0,00
07	540-543	Erträge aus Zuweisungen u. Zuschüssen für lfd. Zwecke u. allgemeine Umlagen	0,00	0,00	0,00	0,00
08	546	Erträge a. Auflösung v. SoPo aus Investitionszuweisungen,-zuschüssen u.-beiträgen	0,00	0,00	0,00	0,00
09	53	Sonstige ordentliche Erträge	0,00	0,00	0,00	0,00
<b>10</b>		<b>Summe der ordentlichen Erträge (Nr. 1 bis 9)</b>	<b>0,00</b>	<b>0,00</b>	<b>0,00</b>	<b>0,00</b>
		<b>Ordentliche Aufwendungen</b>				
11	62, 63, 640-643, 647-649, 65	Personalaufwendungen	0,00	0,00	0,00	0,00
12	644-646	Versorgungsaufwendungen	0,00	0,00	0,00	0,00
13	60, 61, 67-69	Aufwendungen für Sach- und Dienstleistungen	0,00	0,00	0,00	0,00
	(697)	davon: Einstellung in den Sonderposten	0,00	0,00	0,00	0,00
14	66	Abschreibungen	0,00	0,00	0,00	0,00
15	71	Aufwendungen f. Zuweisungen u. Zuschüsse sowie besondere Finanzaufwendungen	0,00	0,00	0,00	0,00
16	73	Steueraufwendungen einschl. Aufwendungen aus gesetzl. Umlageverpflichtungen	0,00	0,00	0,00	0,00
17	72	Transferaufwendungen	0,00	0,00	0,00	0,00
18	70, 74, 76	Sonstige ordentliche Aufwendungen	0,00	0,00	0,00	0,00
<b>19</b>		<b>Summe der ordentlichen Aufwendungen (Nr. 11 bis 18)</b>	<b>0,00</b>	<b>0,00</b>	<b>0,00</b>	<b>0,00</b>
<b>20</b>		<b>Verwaltungsergebnis (Nr. 10 ./ Nr. 19)</b>	<b>0,00</b>	<b>0,00</b>	<b>0,00</b>	<b>0,00</b>
21	56, 57	Finanzerträge	0,00	0,00	0,00	0,00
22	77	Finanzaufwendungen	0,00	0,00	0,00	0,00
<b>23</b>		<b>Finanzergebnis (Nr. 21 ./ Nr. 22)</b>	<b>0,00</b>	<b>0,00</b>	<b>0,00</b>	<b>0,00</b>
<b>24</b>		<b>Ordentliches Ergebnis (Verwaltungsergebnis und Finanzergebnis Nr. 20 und Nr. 23)</b>	<b>0,00</b>	<b>0,00</b>	<b>0,00</b>	<b>0,00</b>
25	59	Außerordentliche Erträge	0,00	0,00	0,00	0,00
26	79	Außerordentliche Aufwendungen	0,00	0,00	0,00	0,00
<b>27</b>		<b>Außerordentliches Ergebnis (Nr. 25 ./ Nr. 26)</b>	<b>0,00</b>	<b>0,00</b>	<b>0,00</b>	<b>0,00</b>
<b>28</b>		<b>Jahresergebnis vor Internen Leistungsbeziehungen (ordentliches Ergebnis und außerordentliches Ergebnis Nr. 24 und Nr. 27)</b>	<b>0,00</b>	<b>0,00</b>	<b>0,00</b>	<b>0,00</b>
29		Erlöse aus internen Leistungsbeziehungen	0,00	0,00	0,00	0,00
30		Kosten aus internen Leistungsbeziehungen	0,00	0,00	0,00	0,00
<b>31</b>		<b>Ergebnis der Internen Leistungsbeziehungen</b>	<b>0,00</b>	<b>0,00</b>	<b>0,00</b>	<b>0,00</b>
<b>32</b>		<b>Jahresergebnis nach Internen Leistungsbeziehungen</b>	<b>0,00</b>	<b>0,00</b>	<b>0,00</b>	<b>0,00</b>

## Teilergebnisrechnung Produkt 21401 Allgemeine Aufgaben des Umweltschutzes

Gemeinde Aarbergen

Nr.	Konten	Bezeichnung	Ergebnis des Vorjahres 2020	Fortgeschriebener Ansatz des Haushaltsjahres 2021	Ergebnis des Haushaltsjahres 2021	Vergleich fortgeschr. Ansatz/ Ergebnis des Haushaltsjahres (Sp. 5 ./ Sp. 6)
		<b>Ordentliche Erträge</b>				
01	50	Privatrechtliche Leistungsentgelte	0,00	0,00	0,00	0,00
02	51	Öffentlich-rechtliche Leistungsentgelte	0,00	0,00	0,00	0,00
03	548-549	Kostensersatzleistungen und -erstattungen	0,00	0,00	0,00	0,00
04	52	Bestandsveränderungen und aktivierte Eigenleistungen	0,00	0,00	0,00	0,00
05	55	Steuern und steuerähnliche Erträge einschl. Erträge aus gesetzlichen Umlagen	0,00	0,00	0,00	0,00
06	547	Erträge aus Transferleistungen	0,00	0,00	0,00	0,00
07	540-543	Erträge aus Zuweisungen u. Zuschüssen für lfd. Zwecke u. allgemeine Umlagen	0,00	0,00	0,00	0,00
08	546	Erträge a. Auflösung v. SoPo aus Investitionszuweisungen,-zuschüssen u.-beiträgen	0,00	0,00	0,00	0,00
09	53	Sonstige ordentliche Erträge	0,00	0,00	0,00	0,00
<b>10</b>		<b>Summe der ordentlichen Erträge (Nr. 1 bis 9)</b>	<b>0,00</b>	<b>0,00</b>	<b>0,00</b>	<b>0,00</b>
		<b>Ordentliche Aufwendungen</b>				
11	62, 63, 640-643, 647-649, 65	Personalaufwendungen	6.163,53	6.200,00	1.006,20	5.193,80
12	644-646	Versorgungsaufwendungen	5.537,40	0,00	1.116,90	-1.116,90
13	60, 61, 67-69	Aufwendungen für Sach- und Dienstleistungen	0,00	0,00	0,00	0,00
	(697)	davon: Einstellung in den Sonderposten	0,00	0,00	0,00	0,00
14	66	Abschreibungen	0,00	0,00	0,00	0,00
15	71	Aufwendungen f. Zuweisungen u. Zuschüsse sowie besondere Finanzaufwendungen	0,00	0,00	0,00	0,00
16	73	Steueraufwendungen einschl. Aufwendungen aus gesetzl. Umlageverpflichtungen	0,00	0,00	0,00	0,00
17	72	Transferaufwendungen	0,00	0,00	0,00	0,00
18	70, 74, 76	Sonstige ordentliche Aufwendungen	0,00	0,00	0,00	0,00
<b>19</b>		<b>Summe der ordentlichen Aufwendungen (Nr. 11 bis 18)</b>	<b>11.700,93</b>	<b>6.200,00</b>	<b>2.123,10</b>	<b>4.076,90</b>
<b>20</b>		<b>Verwaltungsergebnis (Nr. 10 ./ Nr. 19)</b>	<b>11.700,93</b>	<b>6.200,00</b>	<b>2.123,10</b>	<b>4.076,90</b>
21	56, 57	Finanzerträge	0,00	0,00	0,00	0,00
22	77	Finanzaufwendungen	0,00	0,00	0,00	0,00
<b>23</b>		<b>Finanzergebnis (Nr. 21 ./ Nr. 22)</b>	<b>0,00</b>	<b>0,00</b>	<b>0,00</b>	<b>0,00</b>
<b>24</b>		<b>Ordentliches Ergebnis (Verwaltungsergebnis und Finanzergebnis Nr. 20 und Nr. 23)</b>	<b>11.700,93</b>	<b>6.200,00</b>	<b>2.123,10</b>	<b>4.076,90</b>
25	59	Außerordentliche Erträge	0,00	0,00	0,00	0,00
26	79	Außerordentliche Aufwendungen	0,00	0,00	0,00	0,00
<b>27</b>		<b>Außerordentliches Ergebnis (Nr. 25 ./ Nr. 26)</b>	<b>0,00</b>	<b>0,00</b>	<b>0,00</b>	<b>0,00</b>
<b>28</b>		<b>Jahresergebnis vor Internen Leistungsbeziehungen (ordentliches Ergebnis und außerordentliches Ergebnis Nr. 24 und Nr. 27)</b>	<b>11.700,93</b>	<b>6.200,00</b>	<b>2.123,10</b>	<b>4.076,90</b>
29		Erlöse aus internen Leistungsbeziehungen	0,00	0,00	0,00	0,00
30		Kosten aus internen Leistungsbeziehungen	0,00	0,00	0,00	0,00
<b>31</b>		<b>Ergebnis der Internen Leistungsbeziehungen</b>	<b>0,00</b>	<b>0,00</b>	<b>0,00</b>	<b>0,00</b>
<b>32</b>		<b>Jahresergebnis nach Internen Leistungsbeziehungen</b>	<b>11.700,93</b>	<b>6.200,00</b>	<b>2.123,10</b>	<b>4.076,90</b>

## Teilergebnisrechnung Produkt 21501 Gemeinschaftshäuser und sonstige Einrichtungen

Gemeinde Aarbergen

Nr.	Konten	Bezeichnung	Ergebnis des Vorjahres 2020	Fortgeschriebener Ansatz des Haushaltsjahres 2021	Ergebnis des Haushaltsjahres 2021	Vergleich fortgeschr. Ansatz/ Ergebnis des Haushaltsjahres (Sp. 5 ./ Sp. 6)
		<b>Ordentliche Erträge</b>				
01	50	Privatrechtliche Leistungsentgelte	-496,39	-200,00	-280,82	80,82
02	51	Öffentlich-rechtliche Leistungsentgelte	-4.554,71	-9.780,00	-872,69	-8.907,31
03	548-549	Kostensatzleistungen und -erstattungen	-5.264,56	-10.600,00	-266,24	-10.333,76
04	52	Bestandsveränderungen und aktivierte Eigenleistungen	0,00	0,00	0,00	0,00
05	55	Steuern und steuerähnliche Erträge einschl. Erträge aus gesetzlichen Umlagen	0,00	0,00	0,00	0,00
06	547	Erträge aus Transferleistungen	0,00	0,00	0,00	0,00
07	540-543	Erträge aus Zuweisungen u. Zuschüssen für lfd. Zwecke u. allgemeine Umlagen	0,00	0,00	0,00	0,00
08	546	Erträge a. Auflösung v. SoPo aus Investitionszuweisungen,-zuschüssen u.-beiträgen	-9.351,75	-9.345,00	-9.344,75	-0,25
09	53	Sonstige ordentliche Erträge	0,00	0,00	0,00	0,00
<b>10</b>		<b>Summe der ordentlichen Erträge (Nr. 1 bis 9)</b>	<b>-19.667,41</b>	<b>-29.925,00</b>	<b>-10.764,50</b>	<b>-19.160,50</b>
		<b>Ordentliche Aufwendungen</b>				
11	62, 63, 640-643, 647-649, 65	Personalaufwendungen	10.437,30	13.300,00	11.511,33	1.788,67
12	644-646	Versorgungsaufwendungen	0,00	0,00	0,00	0,00
13	60, 61, 67-69	Aufwendungen für Sach- und Dienstleistungen	159.716,63	255.100,00	202.831,71	52.268,29
	(697)	davon: Einstellung in den Sonderposten	0,00	0,00	0,00	0,00
14	66	Abschreibungen	57.388,96	56.892,00	56.888,61	3,39
15	71	Aufwendungen f. Zuweisungen u. Zuschüsse sowie besondere Finanzaufwendungen	0,00	0,00	0,00	0,00
16	73	Steueraufwendungen einschl. Aufwendungen aus gesetzl. Umlageverpflichtungen	0,00	0,00	0,00	0,00
17	72	Transferaufwendungen	0,00	0,00	0,00	0,00
18	70, 74, 76	Sonstige ordentliche Aufwendungen	609,57	610,00	609,57	0,43
<b>19</b>		<b>Summe der ordentlichen Aufwendungen (Nr. 11 bis 18)</b>	<b>228.152,46</b>	<b>325.902,00</b>	<b>271.841,22</b>	<b>54.060,78</b>
<b>20</b>		<b>Verwaltungsergebnis (Nr. 10 ./ Nr. 19)</b>	<b>208.485,05</b>	<b>295.977,00</b>	<b>261.076,72</b>	<b>34.900,28</b>
21	56, 57	Finanzerträge	0,00	0,00	0,00	0,00
22	77	Finanzaufwendungen	2.558,46	2.556,00	2.556,46	-0,46
<b>23</b>		<b>Finanzergebnis (Nr. 21 ./ Nr. 22)</b>	<b>2.558,46</b>	<b>2.556,00</b>	<b>2.556,46</b>	<b>-0,46</b>
<b>24</b>		<b>Ordentliches Ergebnis (Verwaltungsergebnis und Finanzergebnis Nr. 20 und Nr. 23)</b>	<b>211.043,51</b>	<b>298.533,00</b>	<b>263.633,18</b>	<b>34.899,82</b>
25	59	Außerordentliche Erträge	0,00	0,00	0,00	0,00
26	79	Außerordentliche Aufwendungen	0,00	0,00	0,00	0,00
<b>27</b>		<b>Außerordentliches Ergebnis (Nr. 25 ./ Nr. 26)</b>	<b>0,00</b>	<b>0,00</b>	<b>0,00</b>	<b>0,00</b>
<b>28</b>		<b>Jahresergebnis vor Internen Leistungsbeziehungen (ordentliches Ergebnis und außerordentliches Ergebnis Nr. 24 und Nr. 27)</b>	<b>211.043,51</b>	<b>298.533,00</b>	<b>263.633,18</b>	<b>34.899,82</b>
29		Erlöse aus internen Leistungsbeziehungen	0,00	0,00	0,00	0,00
30		Kosten aus internen Leistungsbeziehungen	42.442,23	27.700,00	200.539,45	-172.839,45
<b>31</b>		<b>Ergebnis der Internen Leistungsbeziehungen</b>	<b>42.442,23</b>	<b>27.700,00</b>	<b>200.539,45</b>	<b>-172.839,45</b>
<b>32</b>		<b>Jahresergebnis nach Internen Leistungsbeziehungen</b>	<b>253.485,74</b>	<b>326.233,00</b>	<b>464.172,63</b>	<b>-137.939,63</b>



## Teilergebnisrechnung Produkt 30101 Betreuung der Gemeindegremien

Gemeinde Aarbergen

Nr.	Konten	Bezeichnung	Ergebnis des Vorjahres 2020	Fortgeschriebener Ansatz des Haushaltsjahres 2021	Ergebnis des Haushaltsjahres 2021	Vergleich fortgeschr. Ansatz/ Ergebnis des Haushaltsjahres (Sp. 5 ./ Sp. 6)
		<b>Ordentliche Erträge</b>				
01	50	Privatrechtliche Leistungsentgelte	-139,80	-1.100,00	-1.485,70	385,70
02	51	Öffentlich-rechtliche Leistungsentgelte	0,00	0,00	0,00	0,00
03	548-549	Kostensatzleistungen und -erstattungen	0,00	0,00	0,00	0,00
04	52	Bestandsveränderungen und aktivierte Eigenleistungen	0,00	0,00	0,00	0,00
05	55	Steuern und steuerähnliche Erträge einschl. Erträge aus gesetzlichen Umlagen	0,00	0,00	0,00	0,00
06	547	Erträge aus Transferleistungen	0,00	0,00	0,00	0,00
07	540-543	Erträge aus Zuweisungen u. Zuschüssen für lfd. Zwecke u. allgemeine Umlagen	0,00	0,00	0,00	0,00
08	546	Erträge a. Auflösung v. SoPo aus Investitionszuweisungen,-zuschüssen u.-beiträgen	0,00	0,00	0,00	0,00
09	53	Sonstige ordentliche Erträge	0,00	0,00	0,00	0,00
<b>10</b>		<b>Summe der ordentlichen Erträge (Nr. 1 bis 9)</b>	<b>-139,80</b>	<b>-1.100,00</b>	<b>-1.485,70</b>	<b>385,70</b>
		<b>Ordentliche Aufwendungen</b>				
11	62, 63, 640-643, 647-649, 65	Personalaufwendungen	166.838,61	182.000,00	157.049,07	24.950,93
12	644-646	Versorgungsaufwendungen	41.154,80	0,00	43.128,00	-43.128,00
13	60, 61, 67-69	Aufwendungen für Sach- und Dienstleistungen	33.689,87	53.100,00	47.141,83	5.958,17
	(697)	davon: Einstellung in den Sonderposten	0,00	0,00	0,00	0,00
14	66	Abschreibungen	1,00	0,00	0,00	0,00
15	71	Aufwendungen f. Zuweisungen u. Zuschüsse sowie besondere Finanzaufwendungen	0,00	0,00	0,00	0,00
16	73	Steueraufwendungen einschl. Aufwendungen aus gesetzl. Umlageverpflichtungen	0,00	0,00	0,00	0,00
17	72	Transferaufwendungen	0,00	0,00	0,00	0,00
18	70, 74, 76	Sonstige ordentliche Aufwendungen	0,00	0,00	0,00	0,00
<b>19</b>		<b>Summe der ordentlichen Aufwendungen (Nr. 11 bis 18)</b>	<b>241.684,28</b>	<b>235.100,00</b>	<b>247.318,90</b>	<b>-12.218,90</b>
<b>20</b>		<b>Verwaltungsergebnis (Nr. 10 ./ Nr. 19)</b>	<b>241.544,48</b>	<b>234.000,00</b>	<b>245.833,20</b>	<b>-11.833,20</b>
21	56, 57	Finanzerträge	0,00	0,00	0,00	0,00
22	77	Finanzaufwendungen	0,00	0,00	0,00	0,00
<b>23</b>		<b>Finanzergebnis (Nr. 21 ./ Nr. 22)</b>	<b>0,00</b>	<b>0,00</b>	<b>0,00</b>	<b>0,00</b>
<b>24</b>		<b>Ordentliches Ergebnis (Verwaltungsergebnis und Finanzergebnis Nr. 20 und Nr. 23)</b>	<b>241.544,48</b>	<b>234.000,00</b>	<b>245.833,20</b>	<b>-11.833,20</b>
25	59	Außerordentliche Erträge	0,00	0,00	0,00	0,00
26	79	Außerordentliche Aufwendungen	0,00	0,00	0,00	0,00
<b>27</b>		<b>Außerordentliches Ergebnis (Nr. 25 ./ Nr. 26)</b>	<b>0,00</b>	<b>0,00</b>	<b>0,00</b>	<b>0,00</b>
<b>28</b>		<b>Jahresergebnis vor Internen Leistungsbeziehungen (ordentliches Ergebnis und außerordentliches Ergebnis Nr. 24 und Nr. 27)</b>	<b>241.544,48</b>	<b>234.000,00</b>	<b>245.833,20</b>	<b>-11.833,20</b>
29		Erlöse aus internen Leistungsbeziehungen	-11.000,00	-11.000,00	-112.700,00	101.700,00
30		Kosten aus internen Leistungsbeziehungen	2.533,29	3.050,00	5.886,38	-2.836,38
<b>31</b>		<b>Ergebnis der Internen Leistungsbeziehungen</b>	<b>-8.466,71</b>	<b>-7.950,00</b>	<b>-106.813,62</b>	<b>98.863,62</b>
<b>32</b>		<b>Jahresergebnis nach Internen Leistungsbeziehungen</b>	<b>233.077,77</b>	<b>226.050,00</b>	<b>139.019,58</b>	<b>87.030,42</b>

## Teilergebnisrechnung Produkt 30102 Einrichtung für die gesamte Verwaltung

Gemeinde Aarbergen

Nr.	Konten	Bezeichnung	Ergebnis des Vorjahres 2020	Fortgeschriebener Ansatz des Haushaltsjahres 2021	Ergebnis des Haushaltsjahres 2021	Vergleich fortgeschr. Ansatz/ Ergebnis des Haushaltsjahres (Sp. 5 ./ Sp. 6)
		<b>Ordentliche Erträge</b>				
01	50	Privatrechtliche Leistungsentgelte	0,00	0,00	-240,00	240,00
02	51	Öffentlich-rechtliche Leistungsentgelte	0,00	0,00	0,00	0,00
03	548-549	Kostensatzleistungen und -erstattungen	0,00	0,00	-604,72	604,72
04	52	Bestandsveränderungen und aktivierte Eigenleistungen	0,00	0,00	0,00	0,00
05	55	Steuern und steuerähnliche Erträge einschl. Erträge aus gesetzlichen Umlagen	0,00	0,00	0,00	0,00
06	547	Erträge aus Transferleistungen	0,00	0,00	0,00	0,00
07	540-543	Erträge aus Zuweisungen u. Zuschüssen für lfd. Zwecke u. allgemeine Umlagen	0,00	0,00	0,00	0,00
08	546	Erträge a. Auflösung v. SoPo aus Investitionszuweisungen,-zuschüssen u.-beiträgen	0,00	0,00	0,00	0,00
09	53	Sonstige ordentliche Erträge	0,00	0,00	0,00	0,00
<b>10</b>		<b>Summe der ordentlichen Erträge (Nr. 1 bis 9)</b>	<b>0,00</b>	<b>0,00</b>	<b>-844,72</b>	<b>844,72</b>
		<b>Ordentliche Aufwendungen</b>				
11	62, 63, 640-643, 647-649, 65	Personalaufwendungen	94.230,72	102.800,00	83.745,42	19.054,58
12	644-646	Versorgungsaufwendungen	-2.422,20	0,00	3.628,32	-3.628,32
13	60, 61, 67-69	Aufwendungen für Sach- und Dienstleistungen	135.812,78	124.100,00	121.998,46	2.101,54
	(697)	davon: Einstellung in den Sonderposten	0,00	0,00	0,00	0,00
14	66	Abschreibungen	2.554,50	2.255,00	1.818,21	436,79
15	71	Aufwendungen f. Zuweisungen u. Zuschüsse sowie besondere Finanzaufwendungen	0,00	0,00	0,00	0,00
16	73	Steueraufwendungen einschl. Aufwendungen aus gesetzl. Umlageverpflichtungen	9.166,96	9.500,00	9.246,62	253,38
17	72	Transferaufwendungen	0,00	0,00	0,00	0,00
18	70, 74, 76	Sonstige ordentliche Aufwendungen	0,00	140,00	0,00	140,00
<b>19</b>		<b>Summe der ordentlichen Aufwendungen (Nr. 11 bis 18)</b>	<b>239.342,76</b>	<b>238.795,00</b>	<b>220.437,03</b>	<b>18.357,97</b>
<b>20</b>		<b>Verwaltungsergebnis (Nr. 10 ./ Nr. 19)</b>	<b>239.342,76</b>	<b>238.795,00</b>	<b>219.592,31</b>	<b>19.202,69</b>
21	56, 57	Finanzerträge	0,00	0,00	0,00	0,00
22	77	Finanzaufwendungen	0,00	0,00	0,00	0,00
<b>23</b>		<b>Finanzergebnis (Nr. 21 ./ Nr. 22)</b>	<b>0,00</b>	<b>0,00</b>	<b>0,00</b>	<b>0,00</b>
<b>24</b>		<b>Ordentliches Ergebnis (Verwaltungsergebnis und Finanzergebnis Nr. 20 und Nr. 23)</b>	<b>239.342,76</b>	<b>238.795,00</b>	<b>219.592,31</b>	<b>19.202,69</b>
25	59	Außerordentliche Erträge	0,00	0,00	0,00	0,00
26	79	Außerordentliche Aufwendungen	0,00	0,00	0,00	0,00
<b>27</b>		<b>Außerordentliches Ergebnis (Nr. 25 ./ Nr. 26)</b>	<b>0,00</b>	<b>0,00</b>	<b>0,00</b>	<b>0,00</b>
<b>28</b>		<b>Jahresergebnis vor Internen Leistungsbeziehungen (ordentliches Ergebnis und außerordentliches Ergebnis Nr. 24 und Nr. 27)</b>	<b>239.342,76</b>	<b>238.795,00</b>	<b>219.592,31</b>	<b>19.202,69</b>
29		Erlöse aus internen Leistungsbeziehungen	-15.000,00	-15.000,00	-28.200,00	13.200,00
30		Kosten aus internen Leistungsbeziehungen	1.990,34	142.250,00	163.920,82	-21.670,82
<b>31</b>		<b>Ergebnis der Internen Leistungsbeziehungen</b>	<b>-13.009,66</b>	<b>127.250,00</b>	<b>135.720,82</b>	<b>-8.470,82</b>
<b>32</b>		<b>Jahresergebnis nach Internen Leistungsbeziehungen</b>	<b>226.333,10</b>	<b>366.045,00</b>	<b>355.313,13</b>	<b>10.731,87</b>

## Teilergebnisrechnung Produkt 30103 Verwaltungssteuerung/ -service

Gemeinde Aarbergen

Nr.	Konten	Bezeichnung	Ergebnis des Vorjahres 2020	Fortgeschriebener Ansatz des Haushaltsjahres 2021	Ergebnis des Haushaltsjahres 2021	Vergleich fortgeschr. Ansatz/ Ergebnis des Haushaltsjahres (Sp. 5 ./ Sp. 6)
		<b>Ordentliche Erträge</b>				
01	50	Privatrechtliche Leistungsentgelte	0,00	0,00	0,00	0,00
02	51	Öffentlich-rechtliche Leistungsentgelte	0,00	0,00	0,00	0,00
03	548-549	Kostensatzleistungen und -erstattungen	0,00	0,00	0,00	0,00
04	52	Bestandsveränderungen und aktivierte Eigenleistungen	0,00	0,00	0,00	0,00
05	55	Steuern und steuerähnliche Erträge einschl. Erträge aus gesetzlichen Umlagen	0,00	0,00	0,00	0,00
06	547	Erträge aus Transferleistungen	0,00	0,00	0,00	0,00
07	540-543	Erträge aus Zuweisungen u. Zuschüssen für lfd. Zwecke u. allgemeine Umlagen	0,00	0,00	0,00	0,00
08	546	Erträge a. Auflösung v. SoPo aus Investitionszuweisungen,-zuschüssen u.-beiträgen	0,00	0,00	0,00	0,00
09	53	Sonstige ordentliche Erträge	0,00	0,00	0,00	0,00
<b>10</b>		<b>Summe der ordentlichen Erträge (Nr. 1 bis 9)</b>	<b>0,00</b>	<b>0,00</b>	<b>0,00</b>	<b>0,00</b>
		<b>Ordentliche Aufwendungen</b>				
11	62, 63, 640-643, 647-649, 65	Personalaufwendungen	14.214,77	14.100,00	22.498,07	-8.398,07
12	644-646	Versorgungsaufwendungen	5.639,60	0,00	5.112,00	-5.112,00
13	60, 61, 67-69	Aufwendungen für Sach- und Dienstleistungen	2.058,59	3.690,00	2.323,14	1.366,86
	(697)	davon: Einstellung in den Sonderposten	0,00	0,00	0,00	0,00
14	66	Abschreibungen	0,00	0,00	0,00	0,00
15	71	Aufwendungen f. Zuweisungen u. Zuschüsse sowie besondere Finanzaufwendungen	0,00	0,00	0,00	0,00
16	73	Steueraufwendungen einschl. Aufwendungen aus gesetzl. Umlageverpflichtungen	0,00	0,00	0,00	0,00
17	72	Transferaufwendungen	0,00	0,00	0,00	0,00
18	70, 74, 76	Sonstige ordentliche Aufwendungen	0,00	0,00	0,00	0,00
<b>19</b>		<b>Summe der ordentlichen Aufwendungen (Nr. 11 bis 18)</b>	<b>21.912,96</b>	<b>17.790,00</b>	<b>29.933,21</b>	<b>-12.143,21</b>
<b>20</b>		<b>Verwaltungsergebnis (Nr. 10 ./ Nr. 19)</b>	<b>21.912,96</b>	<b>17.790,00</b>	<b>29.933,21</b>	<b>-12.143,21</b>
21	56, 57	Finanzerträge	0,00	0,00	0,00	0,00
22	77	Finanzaufwendungen	0,00	0,00	0,00	0,00
<b>23</b>		<b>Finanzergebnis (Nr. 21 ./ Nr. 22)</b>	<b>0,00</b>	<b>0,00</b>	<b>0,00</b>	<b>0,00</b>
<b>24</b>		<b>Ordentliches Ergebnis (Verwaltungsergebnis und Finanzergebnis Nr. 20 und Nr. 23)</b>	<b>21.912,96</b>	<b>17.790,00</b>	<b>29.933,21</b>	<b>-12.143,21</b>
25	59	Außerordentliche Erträge	0,00	0,00	0,00	0,00
26	79	Außerordentliche Aufwendungen	0,00	0,00	0,00	0,00
<b>27</b>		<b>Außerordentliches Ergebnis (Nr. 25 ./ Nr. 26)</b>	<b>0,00</b>	<b>0,00</b>	<b>0,00</b>	<b>0,00</b>
<b>28</b>		<b>Jahresergebnis vor Internen Leistungsbeziehungen (ordentliches Ergebnis und außerordentliches Ergebnis Nr. 24 und Nr. 27)</b>	<b>21.912,96</b>	<b>17.790,00</b>	<b>29.933,21</b>	<b>-12.143,21</b>
29		Erlöse aus internen Leistungsbeziehungen	0,00	0,00	0,00	0,00
30		Kosten aus internen Leistungsbeziehungen	232,88	0,00	0,00	0,00
<b>31</b>		<b>Ergebnis der Internen Leistungsbeziehungen</b>	<b>232,88</b>	<b>0,00</b>	<b>0,00</b>	<b>0,00</b>
<b>32</b>		<b>Jahresergebnis nach Internen Leistungsbeziehungen</b>	<b>22.145,84</b>	<b>17.790,00</b>	<b>29.933,21</b>	<b>-12.143,21</b>

## Teilergebnisrechnung Produkt 30104 Presse- und Öffentlichkeitsarbeit, Ehrungen

Gemeinde Aarbergen

Nr.	Konten	Bezeichnung	Ergebnis des Vorjahres 2020	Fortgeschriebener Ansatz des Haushaltsjahres 2021	Ergebnis des Haushaltsjahres 2021	Vergleich fortgeschr. Ansatz/ Ergebnis des Haushaltsjahres (Sp. 5 ./ Sp. 6)
		<b>Ordentliche Erträge</b>				
01	50	Privatrechtliche Leistungsentgelte	0,00	0,00	0,00	0,00
02	51	Öffentlich-rechtliche Leistungsentgelte	0,00	0,00	0,00	0,00
03	548-549	Kostensersatzleistungen und -erstattungen	0,00	0,00	0,00	0,00
04	52	Bestandsveränderungen und aktivierte Eigenleistungen	0,00	0,00	0,00	0,00
05	55	Steuern und steuerähnliche Erträge einschl. Erträge aus gesetzlichen Umlagen	0,00	0,00	0,00	0,00
06	547	Erträge aus Transferleistungen	0,00	0,00	0,00	0,00
07	540-543	Erträge aus Zuweisungen u. Zuschüssen für lfd. Zwecke u. allgemeine Umlagen	0,00	0,00	0,00	0,00
08	546	Erträge a. Auflösung v. SoPo aus Investitionszuweisungen,-zuschüssen u.-beiträgen	0,00	0,00	0,00	0,00
09	53	Sonstige ordentliche Erträge	0,00	0,00	0,00	0,00
<b>10</b>		<b>Summe der ordentlichen Erträge (Nr. 1 bis 9)</b>	<b>0,00</b>	<b>0,00</b>	<b>0,00</b>	<b>0,00</b>
		<b>Ordentliche Aufwendungen</b>				
11	62, 63, 640-643, 647-649, 65	Personalaufwendungen	20.998,95	22.000,00	21.011,81	988,19
12	644-646	Versorgungsaufwendungen	0,00	0,00	0,00	0,00
13	60, 61, 67-69	Aufwendungen für Sach- und Dienstleistungen	16.727,31	21.100,00	14.804,61	6.295,39
	(697)	davon: Einstellung in den Sonderposten	0,00	0,00	0,00	0,00
14	66	Abschreibungen	0,00	0,00	0,00	0,00
15	71	Aufwendungen f. Zuweisungen u. Zuschüsse sowie besondere Finanzaufwendungen	0,00	0,00	0,00	0,00
16	73	Steueraufwendungen einschl. Aufwendungen aus gesetzl. Umlageverpflichtungen	0,00	0,00	0,00	0,00
17	72	Transferaufwendungen	0,00	0,00	0,00	0,00
18	70, 74, 76	Sonstige ordentliche Aufwendungen	0,00	0,00	0,00	0,00
<b>19</b>		<b>Summe der ordentlichen Aufwendungen (Nr. 11 bis 18)</b>	<b>37.726,26</b>	<b>43.100,00</b>	<b>35.816,42</b>	<b>7.283,58</b>
<b>20</b>		<b>Verwaltungsergebnis (Nr. 10 ./ Nr. 19)</b>	<b>37.726,26</b>	<b>43.100,00</b>	<b>35.816,42</b>	<b>7.283,58</b>
21	56, 57	Finanzerträge	0,00	0,00	0,00	0,00
22	77	Finanzaufwendungen	0,00	0,00	0,00	0,00
<b>23</b>		<b>Finanzergebnis (Nr. 21 ./ Nr. 22)</b>	<b>0,00</b>	<b>0,00</b>	<b>0,00</b>	<b>0,00</b>
<b>24</b>		<b>Ordentliches Ergebnis (Verwaltungsergebnis und Finanzergebnis Nr. 20 und Nr. 23)</b>	<b>37.726,26</b>	<b>43.100,00</b>	<b>35.816,42</b>	<b>7.283,58</b>
25	59	Außerordentliche Erträge	0,00	0,00	0,00	0,00
26	79	Außerordentliche Aufwendungen	0,00	0,00	0,00	0,00
<b>27</b>		<b>Außerordentliches Ergebnis (Nr. 25 ./ Nr. 26)</b>	<b>0,00</b>	<b>0,00</b>	<b>0,00</b>	<b>0,00</b>
<b>28</b>		<b>Jahresergebnis vor Internen Leistungsbeziehungen (ordentliches Ergebnis und außerordentliches Ergebnis Nr. 24 und Nr. 27)</b>	<b>37.726,26</b>	<b>43.100,00</b>	<b>35.816,42</b>	<b>7.283,58</b>
29		Erlöse aus internen Leistungsbeziehungen	0,00	0,00	0,00	0,00
30		Kosten aus internen Leistungsbeziehungen	0,00	0,00	111,00	-111,00
<b>31</b>		<b>Ergebnis der Internen Leistungsbeziehungen</b>	<b>0,00</b>	<b>0,00</b>	<b>111,00</b>	<b>-111,00</b>
<b>32</b>		<b>Jahresergebnis nach Internen Leistungsbeziehungen</b>	<b>37.726,26</b>	<b>43.100,00</b>	<b>35.927,42</b>	<b>7.172,58</b>

## Teilergebnisrechnung Produkt 30105 Informations- und Kommunikationstechnologie

Gemeinde Aarbergen

Nr.	Konten	Bezeichnung	Ergebnis des Vorjahres 2020	Fortgeschriebener Ansatz des Haushaltsjahres 2021	Ergebnis des Haushaltsjahres 2021	Vergleich fortgeschr. Ansatz/ Ergebnis des Haushaltsjahres (Sp. 5 ./ Sp. 6)
		<b>Ordentliche Erträge</b>				
01	50	Privatrechtliche Leistungsentgelte	0,00	0,00	0,00	0,00
02	51	Öffentlich-rechtliche Leistungsentgelte	0,00	-200,00	0,00	-200,00
03	548-549	Kostensatzleistungen und -erstattungen	0,00	0,00	0,00	0,00
04	52	Bestandsveränderungen und aktivierte Eigenleistungen	0,00	0,00	0,00	0,00
05	55	Steuern und steuerähnliche Erträge einschl. Erträge aus gesetzlichen Umlagen	0,00	0,00	0,00	0,00
06	547	Erträge aus Transferleistungen	0,00	0,00	0,00	0,00
07	540-543	Erträge aus Zuweisungen u. Zuschüssen für lfd. Zwecke u. allgemeine Umlagen	-13.236,00	0,00	0,00	0,00
08	546	Erträge a. Auflösung v. SoPo aus Investitionszuweisungen,-zuschüssen u.-beiträgen	0,00	0,00	0,00	0,00
09	53	Sonstige ordentliche Erträge	-4.990,00	0,00	-2.900,00	2.900,00
<b>10</b>		<b>Summe der ordentlichen Erträge (Nr. 1 bis 9)</b>	<b>-18.226,00</b>	<b>-200,00</b>	<b>-2.900,00</b>	<b>2.700,00</b>
		<b>Ordentliche Aufwendungen</b>				
11	62, 63, 640-643, 647-649, 65	Personalaufwendungen	7.044,50	7.100,00	7.224,48	-124,48
12	644-646	Versorgungsaufwendungen	2.819,80	0,00	2.556,00	-2.556,00
13	60, 61, 67-69	Aufwendungen für Sach- und Dienstleistungen	122.678,25	180.700,00	121.296,08	59.403,92
	(697)	davon: Einstellung in den Sonderposten	0,00	0,00	0,00	0,00
14	66	Abschreibungen	2.179,32	0,00	2.855,15	-2.855,15
15	71	Aufwendungen f. Zuweisungen u. Zuschüsse sowie besondere Finanzaufwendungen	0,00	0,00	0,00	0,00
16	73	Steueraufwendungen einschl. Aufwendungen aus gesetzl. Umlageverpflichtungen	0,00	3.100,00	0,00	3.100,00
17	72	Transferaufwendungen	0,00	0,00	0,00	0,00
18	70, 74, 76	Sonstige ordentliche Aufwendungen	0,00	0,00	0,00	0,00
<b>19</b>		<b>Summe der ordentlichen Aufwendungen (Nr. 11 bis 18)</b>	<b>134.721,87</b>	<b>190.900,00</b>	<b>133.931,71</b>	<b>56.968,29</b>
<b>20</b>		<b>Verwaltungsergebnis (Nr. 10 ./ Nr. 19)</b>	<b>116.495,87</b>	<b>190.700,00</b>	<b>131.031,71</b>	<b>59.668,29</b>
21	56, 57	Finanzerträge	0,00	0,00	0,00	0,00
22	77	Finanzaufwendungen	0,00	0,00	0,00	0,00
<b>23</b>		<b>Finanzergebnis (Nr. 21 ./ Nr. 22)</b>	<b>0,00</b>	<b>0,00</b>	<b>0,00</b>	<b>0,00</b>
<b>24</b>		<b>Ordentliches Ergebnis (Verwaltungsergebnis und Finanzergebnis Nr. 20 und Nr. 23)</b>	<b>116.495,87</b>	<b>190.700,00</b>	<b>131.031,71</b>	<b>59.668,29</b>
25	59	Außerordentliche Erträge	435,00	0,00	0,00	0,00
26	79	Außerordentliche Aufwendungen	0,00	0,00	0,00	0,00
<b>27</b>		<b>Außerordentliches Ergebnis (Nr. 25 ./ Nr. 26)</b>	<b>435,00</b>	<b>0,00</b>	<b>0,00</b>	<b>0,00</b>
<b>28</b>		<b>Jahresergebnis vor Internen Leistungsbeziehungen (ordentliches Ergebnis und außerordentliches Ergebnis Nr. 24 und Nr. 27)</b>	<b>116.930,87</b>	<b>190.700,00</b>	<b>131.031,71</b>	<b>59.668,29</b>
29		Erlöse aus internen Leistungsbeziehungen	-1.650,00	-1.650,00	0,00	-1.650,00
30		Kosten aus internen Leistungsbeziehungen	500,00	500,00	723,42	-223,42
<b>31</b>		<b>Ergebnis der Internen Leistungsbeziehungen</b>	<b>-1.150,00</b>	<b>-1.150,00</b>	<b>723,42</b>	<b>-1.873,42</b>
<b>32</b>		<b>Jahresergebnis nach Internen Leistungsbeziehungen</b>	<b>115.780,87</b>	<b>189.550,00</b>	<b>131.755,13</b>	<b>57.794,87</b>

## Teilergebnisrechnung Produkt 30106 Personalentwicklung, -bedarfsdeckung und -service

Gemeinde Aarbergen

Nr.	Konten	Bezeichnung	Ergebnis des Vorjahres 2020	Fortgeschriebener Ansatz des Haushaltsjahres 2021	Ergebnis des Haushaltsjahres 2021	Vergleich fortgeschr. Ansatz/ Ergebnis des Haushaltsjahres (Sp. 5 ./ Sp. 6)
		<b>Ordentliche Erträge</b>				
01	50	Privatrechtliche Leistungsentgelte	0,00	0,00	0,00	0,00
02	51	Öffentlich-rechtliche Leistungsentgelte	0,00	0,00	0,00	0,00
03	548-549	Kostensatzleistungen und -erstattungen	-33.715,76	-26.000,00	-60.551,24	34.551,24
04	52	Bestandsveränderungen und aktivierte Eigenleistungen	0,00	0,00	0,00	0,00
05	55	Steuern und steuerähnliche Erträge einschl. Erträge aus gesetzlichen Umlagen	0,00	0,00	0,00	0,00
06	547	Erträge aus Transferleistungen	0,00	0,00	0,00	0,00
07	540-543	Erträge aus Zuweisungen u. Zuschüssen für lfd. Zwecke u. allgemeine Umlagen	0,00	0,00	0,00	0,00
08	546	Erträge a. Auflösung v. SoPo aus Investitionszuweisungen,-zuschüssen u.-beiträgen	0,00	0,00	0,00	0,00
09	53	Sonstige ordentliche Erträge	0,00	0,00	-72.208,44	72.208,44
<b>10</b>		<b>Summe der ordentlichen Erträge (Nr. 1 bis 9)</b>	<b>-33.715,76</b>	<b>-26.000,00</b>	<b>-132.759,68</b>	<b>106.759,68</b>
		<b>Ordentliche Aufwendungen</b>				
11	62, 63, 640-643, 647-649, 65	Personalaufwendungen	72.737,71	350.200,00	73.540,36	276.659,64
12	644-646	Versorgungsaufwendungen	8.459,40	0,00	165.974,00	-165.974,00
13	60, 61, 67-69	Aufwendungen für Sach- und Dienstleistungen	50.393,21	48.800,00	75.932,87	-27.132,87
	(697)	davon: Einstellung in den Sonderposten	0,00	0,00	0,00	0,00
14	66	Abschreibungen	0,00	0,00	0,00	0,00
15	71	Aufwendungen f. Zuweisungen u. Zuschüsse sowie besondere Finanzaufwendungen	0,00	0,00	0,00	0,00
16	73	Steueraufwendungen einschl. Aufwendungen aus gesetzl. Umlageverpflichtungen	0,00	0,00	147,35	-147,35
17	72	Transferaufwendungen	0,00	0,00	0,00	0,00
18	70, 74, 76	Sonstige ordentliche Aufwendungen	0,00	0,00	0,00	0,00
<b>19</b>		<b>Summe der ordentlichen Aufwendungen (Nr. 11 bis 18)</b>	<b>131.590,32</b>	<b>399.000,00</b>	<b>315.594,58</b>	<b>83.405,42</b>
<b>20</b>		<b>Verwaltungsergebnis (Nr. 10 ./ Nr. 19)</b>	<b>97.874,56</b>	<b>373.000,00</b>	<b>182.834,90</b>	<b>190.165,10</b>
21	56, 57	Finanzerträge	0,00	0,00	0,00	0,00
22	77	Finanzaufwendungen	0,00	0,00	0,00	0,00
<b>23</b>		<b>Finanzergebnis (Nr. 21 ./ Nr. 22)</b>	<b>0,00</b>	<b>0,00</b>	<b>0,00</b>	<b>0,00</b>
<b>24</b>		<b>Ordentliches Ergebnis (Verwaltungsergebnis und Finanzergebnis Nr. 20 und Nr. 23)</b>	<b>97.874,56</b>	<b>373.000,00</b>	<b>182.834,90</b>	<b>190.165,10</b>
25	59	Außerordentliche Erträge	0,00	0,00	0,00	0,00
26	79	Außerordentliche Aufwendungen	0,00	0,00	0,00	0,00
<b>27</b>		<b>Außerordentliches Ergebnis (Nr. 25 ./ Nr. 26)</b>	<b>0,00</b>	<b>0,00</b>	<b>0,00</b>	<b>0,00</b>
<b>28</b>		<b>Jahresergebnis vor Internen Leistungsbeziehungen (ordentliches Ergebnis und außerordentliches Ergebnis Nr. 24 und Nr. 27)</b>	<b>97.874,56</b>	<b>373.000,00</b>	<b>182.834,90</b>	<b>190.165,10</b>
29		Erlöse aus internen Leistungsbeziehungen	0,00	0,00	-23.600,00	23.600,00
30		Kosten aus internen Leistungsbeziehungen	0,00	0,00	0,00	0,00
<b>31</b>		<b>Ergebnis der Internen Leistungsbeziehungen</b>	<b>0,00</b>	<b>0,00</b>	<b>-23.600,00</b>	<b>23.600,00</b>
<b>32</b>		<b>Jahresergebnis nach Internen Leistungsbeziehungen</b>	<b>97.874,56</b>	<b>373.000,00</b>	<b>159.234,90</b>	<b>213.765,10</b>

## Teilergebnisrechnung Produkt 30107 Finanzverwaltung und Controlling

Gemeinde Aarbergen

Nr.	Konten	Bezeichnung	Ergebnis des Vorjahres 2020	Fortgeschriebener Ansatz des Haushaltsjahres 2021	Ergebnis des Haushaltsjahres 2021	Vergleich fortgeschr. Ansatz/ Ergebnis des Haushaltsjahres (Sp. 5 ./ Sp. 6)
		<b>Ordentliche Erträge</b>				
01	50	Privatrechtliche Leistungsentgelte	0,00	0,00	0,00	0,00
02	51	Öffentlich-rechtliche Leistungsentgelte	0,00	0,00	0,00	0,00
03	548-549	Kostensatzleistungen und -erstattungen	0,00	0,00	0,00	0,00
04	52	Bestandsveränderungen und aktivierte Eigenleistungen	0,00	0,00	0,00	0,00
05	55	Steuern und steuerähnliche Erträge einschl. Erträge aus gesetzlichen Umlagen	0,00	0,00	0,00	0,00
06	547	Erträge aus Transferleistungen	0,00	0,00	0,00	0,00
07	540-543	Erträge aus Zuweisungen u. Zuschüssen für lfd. Zwecke u. allgemeine Umlagen	0,00	0,00	0,00	0,00
08	546	Erträge a. Auflösung v. SoPo aus Investitionszuweisungen,-zuschüssen u.-beiträgen	0,00	0,00	0,00	0,00
09	53	Sonstige ordentliche Erträge	0,00	0,00	0,00	0,00
<b>10</b>		<b>Summe der ordentlichen Erträge (Nr. 1 bis 9)</b>	<b>0,00</b>	<b>0,00</b>	<b>0,00</b>	<b>0,00</b>
		<b>Ordentliche Aufwendungen</b>				
11	62, 63, 640-643, 647-649, 65	Personalaufwendungen	84.901,11	97.000,00	100.617,26	-3.617,26
12	644-646	Versorgungsaufwendungen	0,00	0,00	0,00	0,00
13	60, 61, 67-69	Aufwendungen für Sach- und Dienstleistungen	53.535,44	38.950,00	73.517,84	-34.567,84
	(697)	davon: Einstellung in den Sonderposten	0,00	0,00	0,00	0,00
14	66	Abschreibungen	0,00	0,00	0,00	0,00
15	71	Aufwendungen f. Zuweisungen u. Zuschüsse sowie besondere Finanzaufwendungen	0,00	0,00	0,00	0,00
16	73	Steueraufwendungen einschl. Aufwendungen aus gesetzl. Umlageverpflichtungen	0,00	0,00	0,00	0,00
17	72	Transferaufwendungen	0,00	0,00	0,00	0,00
18	70, 74, 76	Sonstige ordentliche Aufwendungen	0,00	0,00	0,00	0,00
<b>19</b>		<b>Summe der ordentlichen Aufwendungen (Nr. 11 bis 18)</b>	<b>138.436,55</b>	<b>135.950,00</b>	<b>174.135,10</b>	<b>-38.185,10</b>
<b>20</b>		<b>Verwaltungsergebnis (Nr. 10 ./ Nr. 19)</b>	<b>138.436,55</b>	<b>135.950,00</b>	<b>174.135,10</b>	<b>-38.185,10</b>
21	56, 57	Finanzerträge	0,00	0,00	0,00	0,00
22	77	Finanzaufwendungen	0,00	0,00	0,00	0,00
<b>23</b>		<b>Finanzergebnis (Nr. 21 ./ Nr. 22)</b>	<b>0,00</b>	<b>0,00</b>	<b>0,00</b>	<b>0,00</b>
<b>24</b>		<b>Ordentliches Ergebnis (Verwaltungsergebnis und Finanzergebnis Nr. 20 und Nr. 23)</b>	<b>138.436,55</b>	<b>135.950,00</b>	<b>174.135,10</b>	<b>-38.185,10</b>
25	59	Außerordentliche Erträge	0,00	0,00	0,00	0,00
26	79	Außerordentliche Aufwendungen	0,00	0,00	0,00	0,00
<b>27</b>		<b>Außerordentliches Ergebnis (Nr. 25 ./ Nr. 26)</b>	<b>0,00</b>	<b>0,00</b>	<b>0,00</b>	<b>0,00</b>
<b>28</b>		<b>Jahresergebnis vor Internen Leistungsbeziehungen (ordentliches Ergebnis und außerordentliches Ergebnis Nr. 24 und Nr. 27)</b>	<b>138.436,55</b>	<b>135.950,00</b>	<b>174.135,10</b>	<b>-38.185,10</b>
29		Erlöse aus internen Leistungsbeziehungen	-37.000,00	-20.000,00	-76.900,00	56.900,00
30		Kosten aus internen Leistungsbeziehungen	0,00	0,00	0,00	0,00
<b>31</b>		<b>Ergebnis der Internen Leistungsbeziehungen</b>	<b>-37.000,00</b>	<b>-20.000,00</b>	<b>-76.900,00</b>	<b>56.900,00</b>
<b>32</b>		<b>Jahresergebnis nach Internen Leistungsbeziehungen</b>	<b>101.436,55</b>	<b>115.950,00</b>	<b>97.235,10</b>	<b>18.714,90</b>

## Teilergebnisrechnung Produkt 30108 Angelegenheiten des Kassen- und Rechnungswesens

Gemeinde Aarbergen

Nr.	Konten	Bezeichnung	Ergebnis des Vorjahres 2020	Fortgeschriebener Ansatz des Haushaltsjahres 2021	Ergebnis des Haushaltsjahres 2021	Vergleich fortgeschr. Ansatz/ Ergebnis des Haushaltsjahres (Sp. 5 ./ Sp. 6)
		<b>Ordentliche Erträge</b>				
01	50	Privatrechtliche Leistungsentgelte	0,00	0,00	0,00	0,00
02	51	Öffentlich-rechtliche Leistungsentgelte	0,00	0,00	0,00	0,00
03	548-549	Kostensatzleistungen und -erstattungen	0,00	0,00	0,00	0,00
04	52	Bestandsveränderungen und aktivierte Eigenleistungen	0,00	0,00	0,00	0,00
05	55	Steuern und steuerähnliche Erträge einschl. Erträge aus gesetzlichen Umlagen	0,00	0,00	0,00	0,00
06	547	Erträge aus Transferleistungen	0,00	0,00	0,00	0,00
07	540-543	Erträge aus Zuweisungen u. Zuschüssen für lfd. Zwecke u. allgemeine Umlagen	0,00	0,00	0,00	0,00
08	546	Erträge a. Auflösung v. SoPo aus Investitionszuweisungen,-zuschüssen u.-beiträgen	0,00	0,00	0,00	0,00
09	53	Sonstige ordentliche Erträge	0,00	0,00	0,00	0,00
<b>10</b>		<b>Summe der ordentlichen Erträge (Nr. 1 bis 9)</b>	<b>0,00</b>	<b>0,00</b>	<b>0,00</b>	<b>0,00</b>
		<b>Ordentliche Aufwendungen</b>				
11	62, 63, 640-643, 647-649, 65	Personalaufwendungen	91.154,68	93.000,00	89.101,57	3.898,43
12	644-646	Versorgungsaufwendungen	0,00	0,00	0,00	0,00
13	60, 61, 67-69	Aufwendungen für Sach- und Dienstleistungen	10.813,60	10.980,00	705,00	10.275,00
	(697)	davon: Einstellung in den Sonderposten	0,00	0,00	0,00	0,00
14	66	Abschreibungen	0,00	0,00	0,00	0,00
15	71	Aufwendungen f. Zuweisungen u. Zuschüsse sowie besondere Finanzaufwendungen	0,00	0,00	0,00	0,00
16	73	Steueraufwendungen einschl. Aufwendungen aus gesetzl. Umlageverpflichtungen	0,00	0,00	0,00	0,00
17	72	Transferaufwendungen	0,00	0,00	0,00	0,00
18	70, 74, 76	Sonstige ordentliche Aufwendungen	0,00	0,00	0,00	0,00
<b>19</b>		<b>Summe der ordentlichen Aufwendungen (Nr. 11 bis 18)</b>	<b>101.968,28</b>	<b>103.980,00</b>	<b>89.806,57</b>	<b>14.173,43</b>
<b>20</b>		<b>Verwaltungsergebnis (Nr. 10 ./ Nr. 19)</b>	<b>101.968,28</b>	<b>103.980,00</b>	<b>89.806,57</b>	<b>14.173,43</b>
21	56, 57	Finanzerträge	0,00	0,00	0,00	0,00
22	77	Finanzaufwendungen	0,00	0,00	0,00	0,00
<b>23</b>		<b>Finanzergebnis (Nr. 21 ./ Nr. 22)</b>	<b>0,00</b>	<b>0,00</b>	<b>0,00</b>	<b>0,00</b>
<b>24</b>		<b>Ordentliches Ergebnis (Verwaltungsergebnis und Finanzergebnis Nr. 20 und Nr. 23)</b>	<b>101.968,28</b>	<b>103.980,00</b>	<b>89.806,57</b>	<b>14.173,43</b>
25	59	Außerordentliche Erträge	0,00	0,00	0,00	0,00
26	79	Außerordentliche Aufwendungen	22,90	50,00	0,00	50,00
<b>27</b>		<b>Außerordentliches Ergebnis (Nr. 25 ./ Nr. 26)</b>	<b>22,90</b>	<b>50,00</b>	<b>0,00</b>	<b>50,00</b>
<b>28</b>		<b>Jahresergebnis vor Internen Leistungsbeziehungen (ordentliches Ergebnis und außerordentliches Ergebnis Nr. 24 und Nr. 27)</b>	<b>101.991,18</b>	<b>104.030,00</b>	<b>89.806,57</b>	<b>14.223,43</b>
29		Erlöse aus internen Leistungsbeziehungen	-34.000,00	-17.000,00	-71.900,00	54.900,00
30		Kosten aus internen Leistungsbeziehungen	0,00	0,00	0,00	0,00
<b>31</b>		<b>Ergebnis der Internen Leistungsbeziehungen</b>	<b>-34.000,00</b>	<b>-17.000,00</b>	<b>-71.900,00</b>	<b>54.900,00</b>
<b>32</b>		<b>Jahresergebnis nach Internen Leistungsbeziehungen</b>	<b>67.991,18</b>	<b>87.030,00</b>	<b>17.906,57</b>	<b>69.123,43</b>



## Teilergebnisrechnung Produkt 30201 Gewerbe- und Gaststättenrecht

Gemeinde Aarbergen

Nr.	Konten	Bezeichnung	Ergebnis des Vorjahres 2020	Fortgeschriebener Ansatz des Haushaltsjahres 2021	Ergebnis des Haushaltsjahres 2021	Vergleich fortgeschr. Ansatz/ Ergebnis des Haushaltsjahres (Sp. 5 ./ Sp. 6)
		<b>Ordentliche Erträge</b>				
01	50	Privatrechtliche Leistungsentgelte	0,00	0,00	0,00	0,00
02	51	Öffentlich-rechtliche Leistungsentgelte	-3.444,58	-4.000,00	-4.653,60	653,60
03	548-549	Kostensatzleistungen und -erstattungen	0,00	0,00	0,00	0,00
04	52	Bestandsveränderungen und aktivierte Eigenleistungen	0,00	0,00	0,00	0,00
05	55	Steuern und steuerähnliche Erträge einschl. Erträge aus gesetzlichen Umlagen	0,00	0,00	0,00	0,00
06	547	Erträge aus Transferleistungen	0,00	0,00	0,00	0,00
07	540-543	Erträge aus Zuweisungen u. Zuschüssen für lfd. Zwecke u. allgemeine Umlagen	0,00	0,00	0,00	0,00
08	546	Erträge a. Auflösung v. SoPo aus Investitionszuweisungen,-zuschüssen u.-beiträgen	0,00	0,00	0,00	0,00
09	53	Sonstige ordentliche Erträge	0,00	0,00	0,00	0,00
<b>10</b>		<b>Summe der ordentlichen Erträge (Nr. 1 bis 9)</b>	<b>-3.444,58</b>	<b>-4.000,00</b>	<b>-4.653,60</b>	<b>653,60</b>
		<b>Ordentliche Aufwendungen</b>				
11	62, 63, 640-643, 647-649, 65	Personalaufwendungen	11.625,06	12.800,00	11.803,29	996,71
12	644-646	Versorgungsaufwendungen	0,00	0,00	0,00	0,00
13	60, 61, 67-69	Aufwendungen für Sach- und Dienstleistungen	5.569,09	6.600,00	5.581,64	1.018,36
	(697)	davon: Einstellung in den Sonderposten	0,00	0,00	0,00	0,00
14	66	Abschreibungen	0,00	0,00	0,00	0,00
15	71	Aufwendungen f. Zuweisungen u. Zuschüsse sowie besondere Finanzaufwendungen	0,00	0,00	0,00	0,00
16	73	Steueraufwendungen einschl. Aufwendungen aus gesetzl. Umlageverpflichtungen	0,00	0,00	0,00	0,00
17	72	Transferaufwendungen	0,00	0,00	0,00	0,00
18	70, 74, 76	Sonstige ordentliche Aufwendungen	0,00	0,00	0,00	0,00
<b>19</b>		<b>Summe der ordentlichen Aufwendungen (Nr. 11 bis 18)</b>	<b>17.194,15</b>	<b>19.400,00</b>	<b>17.384,93</b>	<b>2.015,07</b>
<b>20</b>		<b>Verwaltungsergebnis (Nr. 10 ./ Nr. 19)</b>	<b>13.749,57</b>	<b>15.400,00</b>	<b>12.731,33</b>	<b>2.668,67</b>
21	56, 57	Finanzerträge	0,00	0,00	0,00	0,00
22	77	Finanzaufwendungen	0,00	0,00	0,00	0,00
<b>23</b>		<b>Finanzergebnis (Nr. 21 ./ Nr. 22)</b>	<b>0,00</b>	<b>0,00</b>	<b>0,00</b>	<b>0,00</b>
<b>24</b>		<b>Ordentliches Ergebnis (Verwaltungsergebnis und Finanzergebnis Nr. 20 und Nr. 23)</b>	<b>13.749,57</b>	<b>15.400,00</b>	<b>12.731,33</b>	<b>2.668,67</b>
25	59	Außerordentliche Erträge	0,00	0,00	0,00	0,00
26	79	Außerordentliche Aufwendungen	0,00	0,00	0,00	0,00
<b>27</b>		<b>Außerordentliches Ergebnis (Nr. 25 ./ Nr. 26)</b>	<b>0,00</b>	<b>0,00</b>	<b>0,00</b>	<b>0,00</b>
<b>28</b>		<b>Jahresergebnis vor Internen Leistungsbeziehungen (ordentliches Ergebnis und außerordentliches Ergebnis Nr. 24 und Nr. 27)</b>	<b>13.749,57</b>	<b>15.400,00</b>	<b>12.731,33</b>	<b>2.668,67</b>
29		Erlöse aus internen Leistungsbeziehungen	0,00	0,00	0,00	0,00
30		Kosten aus internen Leistungsbeziehungen	0,00	0,00	0,00	0,00
<b>31</b>		<b>Ergebnis der Internen Leistungsbeziehungen</b>	<b>0,00</b>	<b>0,00</b>	<b>0,00</b>	<b>0,00</b>
<b>32</b>		<b>Jahresergebnis nach Internen Leistungsbeziehungen</b>	<b>13.749,57</b>	<b>15.400,00</b>	<b>12.731,33</b>	<b>2.668,67</b>

## Teilergebnisrechnung Produkt 30401 Kulturelle Veranstaltungen, Vereine etc.

Gemeinde Aarbergen

Nr.	Konten	Bezeichnung	Ergebnis des Vorjahres 2020	Fortgeschriebener Ansatz des Haushaltsjahres 2021	Ergebnis des Haushaltsjahres 2021	Vergleich fortgeschr. Ansatz/ Ergebnis des Haushaltsjahres (Sp. 5 ./ Sp. 6)
		<b>Ordentliche Erträge</b>				
01	50	Privatrechtliche Leistungsentgelte	-328,50	-1.800,00	-248,50	-1.551,50
02	51	Öffentlich-rechtliche Leistungsentgelte	0,00	0,00	0,00	0,00
03	548-549	Kostensatzleistungen und -erstattungen	0,00	-200,00	0,00	-200,00
04	52	Bestandsveränderungen und aktivierte Eigenleistungen	0,00	0,00	0,00	0,00
05	55	Steuern und steuerähnliche Erträge einschl. Erträge aus gesetzlichen Umlagen	0,00	0,00	0,00	0,00
06	547	Erträge aus Transferleistungen	0,00	0,00	0,00	0,00
07	540-543	Erträge aus Zuweisungen u. Zuschüssen für lfd. Zwecke u. allgemeine Umlagen	0,00	0,00	0,00	0,00
08	546	Erträge a. Auflösung v. SoPo aus Investitionszuweisungen,-zuschüssen u.-beiträgen	0,00	0,00	0,00	0,00
09	53	Sonstige ordentliche Erträge	0,00	0,00	0,00	0,00
<b>10</b>		<b>Summe der ordentlichen Erträge (Nr. 1 bis 9)</b>	<b>-328,50</b>	<b>-2.000,00</b>	<b>-248,50</b>	<b>-1.751,50</b>
		<b>Ordentliche Aufwendungen</b>				
11	62, 63, 640-643, 647-649, 65	Personalaufwendungen	11.928,49	15.500,00	17.168,73	-1.668,73
12	644-646	Versorgungsaufwendungen	0,00	0,00	0,00	0,00
13	60, 61, 67-69	Aufwendungen für Sach- und Dienstleistungen	3.028,64	6.180,00	2.015,94	4.164,06
	(697)	davon: Einstellung in den Sonderposten	0,00	0,00	0,00	0,00
14	66	Abschreibungen	0,00	0,00	0,00	0,00
15	71	Aufwendungen f. Zuweisungen u. Zuschüsse sowie besondere Finanzaufwendungen	1.300,00	2.000,00	400,00	1.600,00
16	73	Steueraufwendungen einschl. Aufwendungen aus gesetzl. Umlageverpflichtungen	0,00	0,00	0,00	0,00
17	72	Transferaufwendungen	0,00	0,00	0,00	0,00
18	70, 74, 76	Sonstige ordentliche Aufwendungen	0,00	0,00	0,00	0,00
<b>19</b>		<b>Summe der ordentlichen Aufwendungen (Nr. 11 bis 18)</b>	<b>16.257,13</b>	<b>23.680,00</b>	<b>19.584,67</b>	<b>4.095,33</b>
<b>20</b>		<b>Verwaltungsergebnis (Nr. 10 ./ Nr. 19)</b>	<b>15.928,63</b>	<b>21.680,00</b>	<b>19.336,17</b>	<b>2.343,83</b>
21	56, 57	Finanzerträge	0,00	0,00	0,00	0,00
22	77	Finanzaufwendungen	0,00	0,00	0,00	0,00
<b>23</b>		<b>Finanzergebnis (Nr. 21 ./ Nr. 22)</b>	<b>0,00</b>	<b>0,00</b>	<b>0,00</b>	<b>0,00</b>
<b>24</b>		<b>Ordentliches Ergebnis (Verwaltungsergebnis und Finanzergebnis Nr. 20 und Nr. 23)</b>	<b>15.928,63</b>	<b>21.680,00</b>	<b>19.336,17</b>	<b>2.343,83</b>
25	59	Außerordentliche Erträge	0,00	-200,00	0,00	-200,00
26	79	Außerordentliche Aufwendungen	0,00	0,00	0,00	0,00
<b>27</b>		<b>Außerordentliches Ergebnis (Nr. 25 ./ Nr. 26)</b>	<b>0,00</b>	<b>-200,00</b>	<b>0,00</b>	<b>-200,00</b>
<b>28</b>		<b>Jahresergebnis vor Internen Leistungsbeziehungen (ordentliches Ergebnis und außerordentliches Ergebnis Nr. 24 und Nr. 27)</b>	<b>15.928,63</b>	<b>21.480,00</b>	<b>19.336,17</b>	<b>2.143,83</b>
29		Erlöse aus internen Leistungsbeziehungen	0,00	0,00	0,00	0,00
30		Kosten aus internen Leistungsbeziehungen	2.136,13	6.850,00	1.780,80	5.069,20
<b>31</b>		<b>Ergebnis der Internen Leistungsbeziehungen</b>	<b>2.136,13</b>	<b>6.850,00</b>	<b>1.780,80</b>	<b>5.069,20</b>
<b>32</b>		<b>Jahresergebnis nach Internen Leistungsbeziehungen</b>	<b>18.064,76</b>	<b>28.330,00</b>	<b>21.116,97</b>	<b>7.213,03</b>

## Teilergebnisrechnung Produkt 30402 Büchereien

Gemeinde Aarbergen

Nr.	Konten	Bezeichnung	Ergebnis des Vorjahres 2020	Fortgeschriebener Ansatz des Haushaltsjahres 2021	Ergebnis des Haushaltsjahres 2021	Vergleich fortgeschr. Ansatz/ Ergebnis des Haushaltsjahres (Sp. 5 ./ Sp. 6)
		<b>Ordentliche Erträge</b>				
01	50	Privatrechtliche Leistungsentgelte	0,00	0,00	0,00	0,00
02	51	Öffentlich-rechtliche Leistungsentgelte	0,00	0,00	0,00	0,00
03	548-549	Kostensersatzleistungen und -erstattungen	0,00	0,00	0,00	0,00
04	52	Bestandsveränderungen und aktivierte Eigenleistungen	0,00	0,00	0,00	0,00
05	55	Steuern und steuerähnliche Erträge einschl. Erträge aus gesetzlichen Umlagen	0,00	0,00	0,00	0,00
06	547	Erträge aus Transferleistungen	0,00	0,00	0,00	0,00
07	540-543	Erträge aus Zuweisungen u. Zuschüssen für lfd. Zwecke u. allgemeine Umlagen	0,00	0,00	0,00	0,00
08	546	Erträge a. Auflösung v. SoPo aus Investitionszuweisungen,-zuschüssen u.-beiträgen	0,00	0,00	0,00	0,00
09	53	Sonstige ordentliche Erträge	-30,00	-250,00	-60,00	-190,00
<b>10</b>		<b>Summe der ordentlichen Erträge (Nr. 1 bis 9)</b>	<b>-30,00</b>	<b>-250,00</b>	<b>-60,00</b>	<b>-190,00</b>
		<b>Ordentliche Aufwendungen</b>				
11	62, 63, 640-643, 647-649, 65	Personalaufwendungen	2.385,62	3.200,00	3.433,66	-233,66
12	644-646	Versorgungsaufwendungen	0,00	0,00	0,00	0,00
13	60, 61, 67-69	Aufwendungen für Sach- und Dienstleistungen	4.123,30	4.530,00	4.763,32	-233,32
	(697)	davon: Einstellung in den Sonderposten	0,00	0,00	0,00	0,00
14	66	Abschreibungen	128,14	126,00	126,14	-0,14
15	71	Aufwendungen f. Zuweisungen u. Zuschüsse sowie besondere Finanzaufwendungen	0,00	0,00	0,00	0,00
16	73	Steueraufwendungen einschl. Aufwendungen aus gesetzl. Umlageverpflichtungen	0,00	0,00	0,00	0,00
17	72	Transferaufwendungen	0,00	0,00	0,00	0,00
18	70, 74, 76	Sonstige ordentliche Aufwendungen	0,00	0,00	0,00	0,00
<b>19</b>		<b>Summe der ordentlichen Aufwendungen (Nr. 11 bis 18)</b>	<b>6.637,06</b>	<b>7.856,00</b>	<b>8.323,12</b>	<b>-467,12</b>
<b>20</b>		<b>Verwaltungsergebnis (Nr. 10 ./ Nr. 19)</b>	<b>6.607,06</b>	<b>7.606,00</b>	<b>8.263,12</b>	<b>-657,12</b>
21	56, 57	Finanzerträge	0,00	0,00	0,00	0,00
22	77	Finanzaufwendungen	0,00	0,00	0,00	0,00
<b>23</b>		<b>Finanzergebnis (Nr. 21 ./ Nr. 22)</b>	<b>0,00</b>	<b>0,00</b>	<b>0,00</b>	<b>0,00</b>
<b>24</b>		<b>Ordentliches Ergebnis (Verwaltungsergebnis und Finanzergebnis Nr. 20 und Nr. 23)</b>	<b>6.607,06</b>	<b>7.606,00</b>	<b>8.263,12</b>	<b>-657,12</b>
25	59	Außerordentliche Erträge	0,00	0,00	0,00	0,00
26	79	Außerordentliche Aufwendungen	0,00	0,00	0,00	0,00
<b>27</b>		<b>Außerordentliches Ergebnis (Nr. 25 ./ Nr. 26)</b>	<b>0,00</b>	<b>0,00</b>	<b>0,00</b>	<b>0,00</b>
<b>28</b>		<b>Jahresergebnis vor Internen Leistungsbeziehungen (ordentliches Ergebnis und außerordentliches Ergebnis Nr. 24 und Nr. 27)</b>	<b>6.607,06</b>	<b>7.606,00</b>	<b>8.263,12</b>	<b>-657,12</b>
29		Erlöse aus internen Leistungsbeziehungen	0,00	0,00	0,00	0,00
30		Kosten aus internen Leistungsbeziehungen	0,00	750,00	28,40	721,60
<b>31</b>		<b>Ergebnis der Internen Leistungsbeziehungen</b>	<b>0,00</b>	<b>750,00</b>	<b>28,40</b>	<b>721,60</b>
<b>32</b>		<b>Jahresergebnis nach Internen Leistungsbeziehungen</b>	<b>6.607,06</b>	<b>8.356,00</b>	<b>8.291,52</b>	<b>64,48</b>

## Teilergebnisrechnung Produkt 30601 Tageseinrichtungen für Kinder

Gemeinde Aarbergen

Nr.	Konten	Bezeichnung	Ergebnis des Vorjahres 2020	Fortgeschriebener Ansatz des Haushaltsjahres 2021	Ergebnis des Haushaltsjahres 2021	Vergleich fortgeschr. Ansatz/ Ergebnis des Haushaltsjahres (Sp. 5 ./ Sp. 6)
		<b>Ordentliche Erträge</b>				
01	50	Privatrechtliche Leistungsentgelte	-50.053,00	-70.100,00	-61.112,56	-8.987,44
02	51	Öffentlich-rechtliche Leistungsentgelte	-98.078,00	-137.000,00	-120.875,00	-16.125,00
03	548-549	Kostensatzleistungen und -erstattungen	-36.500,73	-20.000,00	-98.790,81	78.790,81
04	52	Bestandsveränderungen und aktivierte Eigenleistungen	0,00	0,00	0,00	0,00
05	55	Steuern und steuerähnliche Erträge einschl. Erträge aus gesetzlichen Umlagen	0,00	0,00	0,00	0,00
06	547	Erträge aus Transferleistungen	0,00	0,00	0,00	0,00
07	540-543	Erträge aus Zuweisungen u. Zuschüssen für lfd. Zwecke u. allgemeine Umlagen	-927.690,57	-1.090.100,00	-1.196.186,82	106.086,82
08	546	Erträge a. Auflösung v. SoPo aus Investitionszuweisungen,-zuschüssen u.-beiträgen	-17.298,26	-17.294,00	-17.293,30	-0,70
09	53	Sonstige ordentliche Erträge	0,00	0,00	0,00	0,00
<b>10</b>		<b>Summe der ordentlichen Erträge (Nr. 1 bis 9)</b>	<b>-1.129.620,56</b>	<b>-1.334.494,00</b>	<b>-1.494.258,49</b>	<b>159.764,49</b>
		<b>Ordentliche Aufwendungen</b>				
11	62, 63, 640-643, 647-649, 65	Personalaufwendungen	1.705.675,73	1.770.100,00	1.858.555,77	-88.455,77
12	644-646	Versorgungsaufwendungen	5.639,60	0,00	5.112,00	-5.112,00
13	60, 61, 67-69	Aufwendungen für Sach- und Dienstleistungen	208.219,78	408.650,00	328.855,58	79.794,42
	(697)	davon: Einstellung in den Sonderposten	0,00	0,00	0,00	0,00
14	66	Abschreibungen	45.952,00	71.242,00	74.785,58	-3.543,58
15	71	Aufwendungen f. Zuweisungen u. Zuschüsse sowie besondere Finanzaufwendungen	197.702,89	196.000,00	210.648,93	-14.648,93
16	73	Steueraufwendungen einschl. Aufwendungen aus gesetzl. Umlageverpflichtungen	0,00	0,00	0,00	0,00
17	72	Transferaufwendungen	0,00	0,00	0,00	0,00
18	70, 74, 76	Sonstige ordentliche Aufwendungen	0,00	0,00	134,07	-134,07
<b>19</b>		<b>Summe der ordentlichen Aufwendungen (Nr. 11 bis 18)</b>	<b>2.163.190,00</b>	<b>2.445.992,00</b>	<b>2.478.091,93</b>	<b>-32.099,93</b>
<b>20</b>		<b>Verwaltungsergebnis (Nr. 10 ./ Nr. 19)</b>	<b>1.033.569,44</b>	<b>1.111.498,00</b>	<b>983.833,44</b>	<b>127.664,56</b>
21	56, 57	Finanzerträge	0,00	0,00	0,00	0,00
22	77	Finanzaufwendungen	1,00	0,00	0,00	0,00
<b>23</b>		<b>Finanzergebnis (Nr. 21 ./ Nr. 22)</b>	<b>1,00</b>	<b>0,00</b>	<b>0,00</b>	<b>0,00</b>
<b>24</b>		<b>Ordentliches Ergebnis (Verwaltungsergebnis und Finanzergebnis Nr. 20 und Nr. 23)</b>	<b>1.033.570,44</b>	<b>1.111.498,00</b>	<b>983.833,44</b>	<b>127.664,56</b>
25	59	Außerordentliche Erträge	-15.507,00	-1.000,00	0,00	-1.000,00
26	79	Außerordentliche Aufwendungen	6.000,00	0,00	0,00	0,00
<b>27</b>		<b>Außerordentliches Ergebnis (Nr. 25 ./ Nr. 26)</b>	<b>-9.507,00</b>	<b>-1.000,00</b>	<b>0,00</b>	<b>-1.000,00</b>
<b>28</b>		<b>Jahresergebnis vor Internen Leistungsbeziehungen (ordentliches Ergebnis und außerordentliches Ergebnis Nr. 24 und Nr. 27)</b>	<b>1.024.063,44</b>	<b>1.110.498,00</b>	<b>983.833,44</b>	<b>126.664,56</b>
29		Erlöse aus internen Leistungsbeziehungen	0,00	0,00	0,00	0,00
30		Kosten aus internen Leistungsbeziehungen	93.910,18	133.294,00	115.618,93	17.675,07
<b>31</b>		<b>Ergebnis der Internen Leistungsbeziehungen</b>	<b>93.910,18</b>	<b>133.294,00</b>	<b>115.618,93</b>	<b>17.675,07</b>
<b>32</b>		<b>Jahresergebnis nach Internen Leistungsbeziehungen</b>	<b>1.117.973,62</b>	<b>1.243.792,00</b>	<b>1.099.452,37</b>	<b>144.339,63</b>

## Teilergebnisrechnung Produkt 30602 Allgemeine Kinder- und Jugendarbeit, Einrichtungen

Gemeinde Aarbergen

Nr.	Konten	Bezeichnung	Ergebnis des Vorjahres 2020	Fortgeschriebener Ansatz des Haushaltsjahres 2021	Ergebnis des Haushaltsjahres 2021	Vergleich fortgeschr. Ansatz/ Ergebnis des Haushaltsjahres (Sp. 5 ./ Sp. 6)
		<b>Ordentliche Erträge</b>				
01	50	Privatrechtliche Leistungsentgelte	0,00	0,00	0,00	0,00
02	51	Öffentlich-rechtliche Leistungsentgelte	0,00	0,00	0,00	0,00
03	548-549	Kostenersatzleistungen und -erstattungen	0,00	0,00	0,00	0,00
04	52	Bestandsveränderungen und aktivierte Eigenleistungen	0,00	0,00	0,00	0,00
05	55	Steuern und steuerähnliche Erträge einschl. Erträge aus gesetzlichen Umlagen	0,00	0,00	0,00	0,00
06	547	Erträge aus Transferleistungen	0,00	0,00	0,00	0,00
07	540-543	Erträge aus Zuweisungen u. Zuschüssen für lfd. Zwecke u. allgemeine Umlagen	0,00	0,00	0,00	0,00
08	546	Erträge a. Auflösung v. SoPo aus Investitionszuweisungen,-zuschüssen u.-beiträgen	0,00	0,00	0,00	0,00
09	53	Sonstige ordentliche Erträge	-290,00	0,00	0,00	0,00
<b>10</b>		<b>Summe der ordentlichen Erträge (Nr. 1 bis 9)</b>	<b>-290,00</b>	<b>0,00</b>	<b>0,00</b>	<b>0,00</b>
		<b>Ordentliche Aufwendungen</b>				
11	62, 63, 640-643, 647-649, 65	Personalaufwendungen	0,00	0,00	0,00	0,00
12	644-646	Versorgungsaufwendungen	0,00	0,00	0,00	0,00
13	60, 61, 67-69	Aufwendungen für Sach- und Dienstleistungen	1.317,51	5.400,00	590,00	4.810,00
	(697)	davon: Einstellung in den Sonderposten	0,00	0,00	0,00	0,00
14	66	Abschreibungen	0,00	0,00	0,00	0,00
15	71	Aufwendungen f. Zuweisungen u. Zuschüsse sowie besondere Finanzaufwendungen	0,00	0,00	0,00	0,00
16	73	Steueraufwendungen einschl. Aufwendungen aus gesetzl. Umlageverpflichtungen	0,00	0,00	0,00	0,00
17	72	Transferaufwendungen	0,00	0,00	0,00	0,00
18	70, 74, 76	Sonstige ordentliche Aufwendungen	0,00	0,00	0,00	0,00
<b>19</b>		<b>Summe der ordentlichen Aufwendungen (Nr. 11 bis 18)</b>	<b>1.317,51</b>	<b>5.400,00</b>	<b>590,00</b>	<b>4.810,00</b>
<b>20</b>		<b>Verwaltungsergebnis (Nr. 10 ./ Nr. 19)</b>	<b>1.027,51</b>	<b>5.400,00</b>	<b>590,00</b>	<b>4.810,00</b>
21	56, 57	Finanzerträge	0,00	0,00	0,00	0,00
22	77	Finanzaufwendungen	0,00	0,00	0,00	0,00
<b>23</b>		<b>Finanzergebnis (Nr. 21 ./ Nr. 22)</b>	<b>0,00</b>	<b>0,00</b>	<b>0,00</b>	<b>0,00</b>
<b>24</b>		<b>Ordentliches Ergebnis (Verwaltungsergebnis und Finanzergebnis Nr. 20 und Nr. 23)</b>	<b>1.027,51</b>	<b>5.400,00</b>	<b>590,00</b>	<b>4.810,00</b>
25	59	Außerordentliche Erträge	0,00	0,00	0,00	0,00
26	79	Außerordentliche Aufwendungen	0,00	0,00	0,00	0,00
<b>27</b>		<b>Außerordentliches Ergebnis (Nr. 25 ./ Nr. 26)</b>	<b>0,00</b>	<b>0,00</b>	<b>0,00</b>	<b>0,00</b>
<b>28</b>		<b>Jahresergebnis vor Internen Leistungsbeziehungen (ordentliches Ergebnis und außerordentliches Ergebnis Nr. 24 und Nr. 27)</b>	<b>1.027,51</b>	<b>5.400,00</b>	<b>590,00</b>	<b>4.810,00</b>
29		Erlöse aus internen Leistungsbeziehungen	0,00	0,00	0,00	0,00
30		Kosten aus internen Leistungsbeziehungen	0,00	0,00	532,00	-532,00
<b>31</b>		<b>Ergebnis der Internen Leistungsbeziehungen</b>	<b>0,00</b>	<b>0,00</b>	<b>532,00</b>	<b>-532,00</b>
<b>32</b>		<b>Jahresergebnis nach Internen Leistungsbeziehungen</b>	<b>1.027,51</b>	<b>5.400,00</b>	<b>1.122,00</b>	<b>4.278,00</b>

## Teilergebnisrechnung Produkt 31301 Gemeindewald

Gemeinde Aarbergen

Nr.	Konten	Bezeichnung	Ergebnis des Vorjahres 2020	Fortgeschriebener Ansatz des Haushaltsjahres 2021	Ergebnis des Haushaltsjahres 2021	Vergleich fortgeschr. Ansatz/ Ergebnis des Haushaltsjahres (Sp. 5 ./ Sp. 6)
		<b>Ordentliche Erträge</b>				
01	50	Privatrechtliche Leistungsentgelte	-252.626,12	-222.200,00	-335.046,13	112.846,13
02	51	Öffentlich-rechtliche Leistungsentgelte	0,00	0,00	0,00	0,00
03	548-549	Kostensersatzleistungen und -erstattungen	0,00	0,00	-210,08	210,08
04	52	Bestandsveränderungen und aktivierte Eigenleistungen	0,00	0,00	0,00	0,00
05	55	Steuern und steuerähnliche Erträge einschl. Erträge aus gesetzlichen Umlagen	0,00	0,00	0,00	0,00
06	547	Erträge aus Transferleistungen	0,00	0,00	0,00	0,00
07	540-543	Erträge aus Zuweisungen u. Zuschüssen für lfd. Zwecke u. allgemeine Umlagen	-40.016,05	-133.600,00	-106.100,00	-27.500,00
08	546	Erträge a. Auflösung v. SoPo aus Investitionszuweisungen,-zuschüssen u.-beiträgen	0,00	0,00	0,00	0,00
09	53	Sonstige ordentliche Erträge	-16.309,70	-46.207,00	-10.344,03	-35.862,97
<b>10</b>		<b>Summe der ordentlichen Erträge (Nr. 1 bis 9)</b>	<b>-308.951,87</b>	<b>-402.007,00</b>	<b>-451.700,24</b>	<b>49.693,24</b>
		<b>Ordentliche Aufwendungen</b>				
11	62, 63, 640-643, 647-649, 65	Personalaufwendungen	11.625,06	11.950,00	11.803,29	146,71
12	644-646	Versorgungsaufwendungen	0,00	0,00	0,00	0,00
13	60, 61, 67-69	Aufwendungen für Sach- und Dienstleistungen	213.738,48	252.046,00	315.509,01	-63.463,01
	(697)	davon: Einstellung in den Sonderposten	0,00	0,00	0,00	0,00
14	66	Abschreibungen	0,00	0,00	0,00	0,00
15	71	Aufwendungen f. Zuweisungen u. Zuschüsse sowie besondere Finanzaufwendungen	76.454,96	49.900,00	53.971,94	-4.071,94
16	73	Steueraufwendungen einschl. Aufwendungen aus gesetzl. Umlageverpflichtungen	0,00	0,00	0,00	0,00
17	72	Transferaufwendungen	0,00	0,00	0,00	0,00
18	70, 74, 76	Sonstige ordentliche Aufwendungen	1.805,79	1.850,00	1.805,79	44,21
<b>19</b>		<b>Summe der ordentlichen Aufwendungen (Nr. 11 bis 18)</b>	<b>303.624,29</b>	<b>315.746,00</b>	<b>383.090,03</b>	<b>-67.344,03</b>
<b>20</b>		<b>Verwaltungsergebnis (Nr. 10 ./ Nr. 19)</b>	<b>-5.327,58</b>	<b>-86.261,00</b>	<b>-68.610,21</b>	<b>-17.650,79</b>
21	56, 57	Finanzerträge	0,00	0,00	0,00	0,00
22	77	Finanzaufwendungen	0,00	0,00	0,00	0,00
<b>23</b>		<b>Finanzergebnis (Nr. 21 ./ Nr. 22)</b>	<b>0,00</b>	<b>0,00</b>	<b>0,00</b>	<b>0,00</b>
<b>24</b>		<b>Ordentliches Ergebnis (Verwaltungsergebnis und Finanzergebnis Nr. 20 und Nr. 23)</b>	<b>-5.327,58</b>	<b>-86.261,00</b>	<b>-68.610,21</b>	<b>-17.650,79</b>
25	59	Außerordentliche Erträge	0,00	0,00	0,00	0,00
26	79	Außerordentliche Aufwendungen	-2.521,01	0,00	0,00	0,00
<b>27</b>		<b>Außerordentliches Ergebnis (Nr. 25 ./ Nr. 26)</b>	<b>-2.521,01</b>	<b>0,00</b>	<b>0,00</b>	<b>0,00</b>
<b>28</b>		<b>Jahresergebnis vor Internen Leistungsbeziehungen (ordentliches Ergebnis und außerordentliches Ergebnis Nr. 24 und Nr. 27)</b>	<b>-7.848,59</b>	<b>-86.261,00</b>	<b>-68.610,21</b>	<b>-17.650,79</b>
29		Erlöse aus internen Leistungsbeziehungen	0,00	0,00	0,00	0,00
30		Kosten aus internen Leistungsbeziehungen	408,00	2.400,00	511.403,21	-509.003,21
<b>31</b>		<b>Ergebnis der Internen Leistungsbeziehungen</b>	<b>408,00</b>	<b>2.400,00</b>	<b>511.403,21</b>	<b>-509.003,21</b>
<b>32</b>		<b>Jahresergebnis nach Internen Leistungsbeziehungen</b>	<b>-7.440,59</b>	<b>-83.861,00</b>	<b>442.793,00</b>	<b>-526.654,00</b>

## Teilergebnisrechnung Produkt 31501 Wirtschaftsförderung, Tourismus, Fremdenverkehr

Gemeinde Aarbergen

Nr.	Konten	Bezeichnung	Ergebnis des Vorjahres 2020	Fortgeschriebener Ansatz des Haushaltsjahres 2021	Ergebnis des Haushaltsjahres 2021	Vergleich fortgeschr. Ansatz/ Ergebnis des Haushaltsjahres (Sp. 5 ./ Sp. 6)
		<b>Ordentliche Erträge</b>				
01	50	Privatrechtliche Leistungsentgelte	-984,31	-1.200,00	-1.066,06	-133,94
02	51	Öffentlich-rechtliche Leistungsentgelte	0,00	0,00	0,00	0,00
03	548-549	Kostensatzleistungen und -erstattungen	0,00	-450,00	0,00	-450,00
04	52	Bestandsveränderungen und aktivierte Eigenleistungen	0,00	0,00	0,00	0,00
05	55	Steuern und steuerähnliche Erträge einschl. Erträge aus gesetzlichen Umlagen	0,00	0,00	0,00	0,00
06	547	Erträge aus Transferleistungen	0,00	0,00	0,00	0,00
07	540-543	Erträge aus Zuweisungen u. Zuschüssen für lfd. Zwecke u. allgemeine Umlagen	0,00	0,00	0,00	0,00
08	546	Erträge a. Auflösung v. SoPo aus Investitionszuweisungen,-zuschüssen u.-beiträgen	-2.465,83	-2.466,00	-2.465,83	-0,17
09	53	Sonstige ordentliche Erträge	0,00	0,00	0,00	0,00
<b>10</b>		<b>Summe der ordentlichen Erträge (Nr. 1 bis 9)</b>	<b>-3.450,14</b>	<b>-4.116,00</b>	<b>-3.531,89</b>	<b>-584,11</b>
		<b>Ordentliche Aufwendungen</b>				
11	62, 63, 640-643, 647-649, 65	Personalaufwendungen	9.542,28	12.800,00	13.734,36	-934,36
12	644-646	Versorgungsaufwendungen	0,00	0,00	0,00	0,00
13	60, 61, 67-69	Aufwendungen für Sach- und Dienstleistungen	4.654,46	14.350,00	6.887,43	7.462,57
	(697)	davon: Einstellung in den Sonderposten	0,00	0,00	0,00	0,00
14	66	Abschreibungen	2.465,83	2.466,00	2.465,83	0,17
15	71	Aufwendungen f. Zuweisungen u. Zuschüsse sowie besondere Finanzaufwendungen	3.000,00	0,00	0,00	0,00
16	73	Steueraufwendungen einschl. Aufwendungen aus gesetzl. Umlageverpflichtungen	0,00	0,00	0,00	0,00
17	72	Transferaufwendungen	0,00	0,00	0,00	0,00
18	70, 74, 76	Sonstige ordentliche Aufwendungen	0,00	0,00	0,00	0,00
<b>19</b>		<b>Summe der ordentlichen Aufwendungen (Nr. 11 bis 18)</b>	<b>19.662,57</b>	<b>29.616,00</b>	<b>23.087,62</b>	<b>6.528,38</b>
<b>20</b>		<b>Verwaltungsergebnis (Nr. 10 ./ Nr. 19)</b>	<b>16.212,43</b>	<b>25.500,00</b>	<b>19.555,73</b>	<b>5.944,27</b>
21	56, 57	Finanzerträge	0,00	0,00	0,00	0,00
22	77	Finanzaufwendungen	0,00	0,00	0,00	0,00
<b>23</b>		<b>Finanzergebnis (Nr. 21 ./ Nr. 22)</b>	<b>0,00</b>	<b>0,00</b>	<b>0,00</b>	<b>0,00</b>
<b>24</b>		<b>Ordentliches Ergebnis (Verwaltungsergebnis und Finanzergebnis Nr. 20 und Nr. 23)</b>	<b>16.212,43</b>	<b>25.500,00</b>	<b>19.555,73</b>	<b>5.944,27</b>
25	59	Außerordentliche Erträge	0,00	0,00	0,00	0,00
26	79	Außerordentliche Aufwendungen	0,00	0,00	0,00	0,00
<b>27</b>		<b>Außerordentliches Ergebnis (Nr. 25 ./ Nr. 26)</b>	<b>0,00</b>	<b>0,00</b>	<b>0,00</b>	<b>0,00</b>
<b>28</b>		<b>Jahresergebnis vor Internen Leistungsbeziehungen (ordentliches Ergebnis und außerordentliches Ergebnis Nr. 24 und Nr. 27)</b>	<b>16.212,43</b>	<b>25.500,00</b>	<b>19.555,73</b>	<b>5.944,27</b>
29		Erlöse aus internen Leistungsbeziehungen	0,00	0,00	0,00	0,00
30		Kosten aus internen Leistungsbeziehungen	3.926,06	700,00	906,81	-206,81
<b>31</b>		<b>Ergebnis der Internen Leistungsbeziehungen</b>	<b>3.926,06</b>	<b>700,00</b>	<b>906,81</b>	<b>-206,81</b>
<b>32</b>		<b>Jahresergebnis nach Internen Leistungsbeziehungen</b>	<b>20.138,49</b>	<b>26.200,00</b>	<b>20.462,54</b>	<b>5.737,46</b>

## Teilergebnisrechnung Produkt 31601 Gemeindesteuern, Zuweisungen und Umlagen

Gemeinde Aarbergen

Nr.	Konten	Bezeichnung	Ergebnis des Vorjahres 2020	Fortgeschriebener Ansatz des Haushaltsjahres 2021	Ergebnis des Haushaltsjahres 2021	Vergleich fortgeschr. Ansatz/ Ergebnis des Haushaltsjahres (Sp. 5 ./ Sp. 6)
		<b>Ordentliche Erträge</b>				
01	50	Privatrechtliche Leistungsentgelte	0,00	0,00	-585,00	585,00
02	51	Öffentlich-rechtliche Leistungsentgelte	-315,00	-200,00	0,00	-200,00
03	548-549	Kostensatzleistungen und -erstattungen	0,00	0,00	0,00	0,00
04	52	Bestandsveränderungen und aktivierte Eigenleistungen	0,00	0,00	0,00	0,00
05	55	Steuern und steuerähnliche Erträge einschl. Erträge aus gesetzlichen Umlagen	-5.611.923,07	-5.949.000,00	-5.857.445,50	-91.554,50
06	547	Erträge aus Transferleistungen	-223.097,40	-231.000,00	-226.161,60	-4.838,40
07	540-543	Erträge aus Zuweisungen u. Zuschüssen für lfd. Zwecke u. allgemeine Umlagen	-2.585.817,00	-2.660.057,00	-2.660.057,00	0,00
08	546	Erträge a. Auflösung v. SoPo aus Investitionszuweisungen,-zuschüssen u.-beiträgen	-22.511,00	-18.000,00	-17.999,00	-1,00
09	53	Sonstige ordentliche Erträge	0,00	0,00	0,00	0,00
<b>10</b>		<b>Summe der ordentlichen Erträge (Nr. 1 bis 9)</b>	<b>-8.443.663,47</b>	<b>-8.858.257,00</b>	<b>-8.762.248,10</b>	<b>-96.008,90</b>
		<b>Ordentliche Aufwendungen</b>				
11	62, 63, 640-643, 647-649, 65	Personalaufwendungen	53.629,44	54.000,00	53.082,95	917,05
12	644-646	Versorgungsaufwendungen	0,00	0,00	0,00	0,00
13	60, 61, 67-69	Aufwendungen für Sach- und Dienstleistungen	1.933,66	5.800,00	2.321,51	3.478,49
	(697)	davon: Einstellung in den Sonderposten	0,00	0,00	0,00	0,00
14	66	Abschreibungen	13.092,75	0,00	1.282,20	-1.282,20
15	71	Aufwendungen f. Zuweisungen u. Zuschüsse sowie besondere Finanzaufwendungen	0,00	0,00	0,00	0,00
16	73	Steueraufwendungen einschl. Aufwendungen aus gesetzl. Umlageverpflichtungen	3.940.392,90	4.047.710,00	4.057.102,24	-9.392,24
17	72	Transferaufwendungen	0,00	0,00	0,00	0,00
18	70, 74, 76	Sonstige ordentliche Aufwendungen	0,00	0,00	0,00	0,00
<b>19</b>		<b>Summe der ordentlichen Aufwendungen (Nr. 11 bis 18)</b>	<b>4.009.048,75</b>	<b>4.107.510,00</b>	<b>4.113.788,90</b>	<b>-6.278,90</b>
<b>20</b>		<b>Verwaltungsergebnis (Nr. 10 ./ Nr. 19)</b>	<b>-4.434.614,72</b>	<b>-4.750.747,00</b>	<b>-4.648.459,20</b>	<b>-102.287,80</b>
21	56, 57	Finanzerträge	-13.103,00	-8.000,00	-6.245,00	-1.755,00
22	77	Finanzaufwendungen	1.285,00	8.000,00	7.027,00	973,00
<b>23</b>		<b>Finanzergebnis (Nr. 21 ./ Nr. 22)</b>	<b>-11.818,00</b>	<b>0,00</b>	<b>782,00</b>	<b>-782,00</b>
<b>24</b>		<b>Ordentliches Ergebnis (Verwaltungsergebnis und Finanzergebnis Nr. 20 und Nr. 23)</b>	<b>-4.446.432,72</b>	<b>-4.750.747,00</b>	<b>-4.647.677,20</b>	<b>-103.069,80</b>
25	59	Außerordentliche Erträge	-24.170,10	0,00	0,00	0,00
26	79	Außerordentliche Aufwendungen	0,00	0,00	0,00	0,00
<b>27</b>		<b>Außerordentliches Ergebnis (Nr. 25 ./ Nr. 26)</b>	<b>-24.170,10</b>	<b>0,00</b>	<b>0,00</b>	<b>0,00</b>
<b>28</b>		<b>Jahresergebnis vor Internen Leistungsbeziehungen (ordentliches Ergebnis und außerordentliches Ergebnis Nr. 24 und Nr. 27)</b>	<b>-4.470.602,82</b>	<b>-4.750.747,00</b>	<b>-4.647.677,20</b>	<b>-103.069,80</b>
29		Erlöse aus internen Leistungsbeziehungen	-33.000,00	-33.000,00	-19.000,00	-14.000,00
30		Kosten aus internen Leistungsbeziehungen	0,00	0,00	0,00	0,00
<b>31</b>		<b>Ergebnis der Internen Leistungsbeziehungen</b>	<b>-33.000,00</b>	<b>-33.000,00</b>	<b>-19.000,00</b>	<b>-14.000,00</b>
<b>32</b>		<b>Jahresergebnis nach Internen Leistungsbeziehungen</b>	<b>-4.503.602,82</b>	<b>-4.783.747,00</b>	<b>-4.666.677,20</b>	<b>-117.069,80</b>



## Teilergebnisrechnung Produkt 31602 Allgemeine Finanzwirtschaft

Gemeinde Aarbergen

Nr.	Konten	Bezeichnung	Ergebnis des Vorjahres 2020	Fortgeschriebener Ansatz des Haushaltsjahres 2021	Ergebnis des Haushaltsjahres 2021	Vergleich fortgeschr. Ansatz/ Ergebnis des Haushaltsjahres (Sp. 5 ./ Sp. 6)
		<b>Ordentliche Erträge</b>				
01	50	Privatrechtliche Leistungsentgelte	0,00	0,00	0,00	0,00
02	51	Öffentlich-rechtliche Leistungsentgelte	0,00	0,00	0,00	0,00
03	548-549	Kostensatzleistungen und -erstattungen	0,00	0,00	0,00	0,00
04	52	Bestandsveränderungen und aktivierte Eigenleistungen	0,00	0,00	0,00	0,00
05	55	Steuern und steuerähnliche Erträge einschl. Erträge aus gesetzlichen Umlagen	0,00	0,00	0,00	0,00
06	547	Erträge aus Transferleistungen	0,00	0,00	0,00	0,00
07	540-543	Erträge aus Zuweisungen u. Zuschüssen für lfd. Zwecke u. allgemeine Umlagen	0,00	0,00	0,00	0,00
08	546	Erträge a. Auflösung v. SoPo aus Investitionszuweisungen,-zuschüssen u.-beiträgen	0,00	0,00	0,00	0,00
09	53	Sonstige ordentliche Erträge	0,00	0,00	0,00	0,00
<b>10</b>		<b>Summe der ordentlichen Erträge (Nr. 1 bis 9)</b>	<b>0,00</b>	<b>0,00</b>	<b>0,00</b>	<b>0,00</b>
		<b>Ordentliche Aufwendungen</b>				
11	62, 63, 640-643, 647-649, 65	Personalaufwendungen	26.519,13	42.000,00	26.319,80	15.680,20
12	644-646	Versorgungsaufwendungen	0,00	0,00	0,00	0,00
13	60, 61, 67-69	Aufwendungen für Sach- und Dienstleistungen	425,90	4.100,00	2.188,98	1.911,02
	(697)	davon: Einstellung in den Sonderposten	0,00	0,00	0,00	0,00
14	66	Abschreibungen	6.817,39	11.358,00	5.677,89	5.680,11
15	71	Aufwendungen f. Zuweisungen u. Zuschüsse sowie besondere Finanzaufwendungen	0,00	0,00	0,00	0,00
16	73	Steueraufwendungen einschl. Aufwendungen aus gesetzl. Umlageverpflichtungen	0,00	0,00	0,00	0,00
17	72	Transferaufwendungen	0,00	0,00	0,00	0,00
18	70, 74, 76	Sonstige ordentliche Aufwendungen	0,00	0,00	0,00	0,00
<b>19</b>		<b>Summe der ordentlichen Aufwendungen (Nr. 11 bis 18)</b>	<b>33.762,42</b>	<b>57.458,00</b>	<b>34.186,67</b>	<b>23.271,33</b>
<b>20</b>		<b>Verwaltungsergebnis (Nr. 10 ./ Nr. 19)</b>	<b>33.762,42</b>	<b>57.458,00</b>	<b>34.186,67</b>	<b>23.271,33</b>
21	56, 57	Finanzerträge	-5.784,59	-9.030,00	-5.085,59	-3.944,41
22	77	Finanzaufwendungen	281.328,94	263.637,00	218.788,66	44.848,34
<b>23</b>		<b>Finanzergebnis (Nr. 21 ./ Nr. 22)</b>	<b>275.544,35</b>	<b>254.607,00</b>	<b>213.703,07</b>	<b>40.903,93</b>
<b>24</b>		<b>Ordentliches Ergebnis (Verwaltungsergebnis und Finanzergebnis Nr. 20 und Nr. 23)</b>	<b>309.306,77</b>	<b>312.065,00</b>	<b>247.889,74</b>	<b>64.175,26</b>
25	59	Außerordentliche Erträge	-31.269,68	0,00	-0,09	0,09
26	79	Außerordentliche Aufwendungen	0,00	0,00	0,00	0,00
<b>27</b>		<b>Außerordentliches Ergebnis (Nr. 25 ./ Nr. 26)</b>	<b>-31.269,68</b>	<b>0,00</b>	<b>-0,09</b>	<b>0,09</b>
<b>28</b>		<b>Jahresergebnis vor Internen Leistungsbeziehungen (ordentliches Ergebnis und außerordentliches Ergebnis Nr. 24 und Nr. 27)</b>	<b>278.037,09</b>	<b>312.065,00</b>	<b>247.889,65</b>	<b>64.175,35</b>
29		Erlöse aus internen Leistungsbeziehungen	-577.107,00	-738.384,00	-1.900.402,54	1.162.018,54
30		Kosten aus internen Leistungsbeziehungen	0,00	0,00	10.825,80	-10.825,80
<b>31</b>		<b>Ergebnis der Internen Leistungsbeziehungen</b>	<b>-577.107,00</b>	<b>-738.384,00</b>	<b>-1.889.576,74</b>	<b>1.151.192,74</b>
<b>32</b>		<b>Jahresergebnis nach Internen Leistungsbeziehungen</b>	<b>-299.069,91</b>	<b>-426.319,00</b>	<b>-1.641.687,09</b>	<b>1.215.368,09</b>

## Teilergebnisrechnung Produkt 31603 Abwicklung der Vorjahre

Gemeinde Aarbergen

Nr.	Konten	Bezeichnung	Ergebnis des Vorjahres 2020	Fortgeschriebener Ansatz des Haushaltsjahres 2021	Ergebnis des Haushaltsjahres 2021	Vergleich fortgeschr. Ansatz/ Ergebnis des Haushaltsjahres (Sp. 5 ./ Sp. 6)
		<b>Ordentliche Erträge</b>				
01	50	Privatrechtliche Leistungsentgelte	0,00	0,00	0,00	0,00
02	51	Öffentlich-rechtliche Leistungsentgelte	0,00	0,00	0,00	0,00
03	548-549	Kostensatzleistungen und -erstattungen	0,00	0,00	0,00	0,00
04	52	Bestandsveränderungen und aktivierte Eigenleistungen	0,00	0,00	0,00	0,00
05	55	Steuern und steuerähnliche Erträge einschl. Erträge aus gesetzlichen Umlagen	0,00	0,00	0,00	0,00
06	547	Erträge aus Transferleistungen	0,00	0,00	0,00	0,00
07	540-543	Erträge aus Zuweisungen u. Zuschüssen für lfd. Zwecke u. allgemeine Umlagen	0,00	0,00	0,00	0,00
08	546	Erträge a. Auflösung v. SoPo aus Investitionszuweisungen,-zuschüssen u.-beiträgen	0,00	0,00	0,00	0,00
09	53	Sonstige ordentliche Erträge	0,00	0,00	0,00	0,00
<b>10</b>		<b>Summe der ordentlichen Erträge (Nr. 1 bis 9)</b>	<b>0,00</b>	<b>0,00</b>	<b>0,00</b>	<b>0,00</b>
		<b>Ordentliche Aufwendungen</b>				
11	62, 63, 640-643, 647-649, 65	Personalaufwendungen	4.389,58	5.400,00	4.376,13	1.023,87
12	644-646	Versorgungsaufwendungen	0,00	0,00	0,00	0,00
13	60, 61, 67-69	Aufwendungen für Sach- und Dienstleistungen	0,00	0,00	0,00	0,00
	(697)	davon: Einstellung in den Sonderposten	0,00	0,00	0,00	0,00
14	66	Abschreibungen	0,00	0,00	0,00	0,00
15	71	Aufwendungen f. Zuweisungen u. Zuschüsse sowie besondere Finanzaufwendungen	0,00	0,00	0,00	0,00
16	73	Steueraufwendungen einschl. Aufwendungen aus gesetzl. Umlageverpflichtungen	0,00	0,00	0,00	0,00
17	72	Transferaufwendungen	0,00	0,00	0,00	0,00
18	70, 74, 76	Sonstige ordentliche Aufwendungen	0,00	0,00	0,00	0,00
<b>19</b>		<b>Summe der ordentlichen Aufwendungen (Nr. 11 bis 18)</b>	<b>4.389,58</b>	<b>5.400,00</b>	<b>4.376,13</b>	<b>1.023,87</b>
<b>20</b>		<b>Verwaltungsergebnis (Nr. 10 ./ Nr. 19)</b>	<b>4.389,58</b>	<b>5.400,00</b>	<b>4.376,13</b>	<b>1.023,87</b>
21	56, 57	Finanzerträge	0,00	0,00	0,00	0,00
22	77	Finanzaufwendungen	0,00	0,00	0,00	0,00
<b>23</b>		<b>Finanzergebnis (Nr. 21 ./ Nr. 22)</b>	<b>0,00</b>	<b>0,00</b>	<b>0,00</b>	<b>0,00</b>
<b>24</b>		<b>Ordentliches Ergebnis (Verwaltungsergebnis und Finanzergebnis Nr. 20 und Nr. 23)</b>	<b>4.389,58</b>	<b>5.400,00</b>	<b>4.376,13</b>	<b>1.023,87</b>
25	59	Außerordentliche Erträge	0,00	0,00	0,00	0,00
26	79	Außerordentliche Aufwendungen	0,00	0,00	0,00	0,00
<b>27</b>		<b>Außerordentliches Ergebnis (Nr. 25 ./ Nr. 26)</b>	<b>0,00</b>	<b>0,00</b>	<b>0,00</b>	<b>0,00</b>
<b>28</b>		<b>Jahresergebnis vor Internen Leistungsbeziehungen (ordentliches Ergebnis und außerordentliches Ergebnis Nr. 24 und Nr. 27)</b>	<b>4.389,58</b>	<b>5.400,00</b>	<b>4.376,13</b>	<b>1.023,87</b>
29		Erlöse aus internen Leistungsbeziehungen	0,00	0,00	0,00	0,00
30		Kosten aus internen Leistungsbeziehungen	0,00	0,00	0,00	0,00
<b>31</b>		<b>Ergebnis der Internen Leistungsbeziehungen</b>	<b>0,00</b>	<b>0,00</b>	<b>0,00</b>	<b>0,00</b>
<b>32</b>		<b>Jahresergebnis nach Internen Leistungsbeziehungen</b>	<b>4.389,58</b>	<b>5.400,00</b>	<b>4.376,13</b>	<b>1.023,87</b>

# Finanzrechnung

Gemeinde Aarbergen

Nr.	Konten	Bezeichnung	Ergebnis des Vorjahres 2020	Fortgeschriebener Ansatz des Haushaltsjahres 2021	Ergebnis des Haushaltsjahres 2021	Vergleich fortgeschr. Ansatz/ Ergebnis des Haushaltsjahres (Sp. 5 ./ Sp. 6)
01	810	Privatrechtliche Leistungsentgelte	579.445,72	910.725,00	913.466,59	-2.741,59
02	811	Öffentlich-rechtliche Leistungsentgelte	2.364.902,66	2.378.193,00	2.100.923,74	277.269,26
03	812	Kostensersatzleistungen und -erstattungen	165.466,90	232.986,00	271.470,02	-38.484,02
04	814	Steuern und steuerähnliche Erträge einschließlich Erträge aus gesetzlichen Umlagen	5.734.426,70	5.949.000,00	5.662.760,05	286.239,95
05	815	Einzahlungen aus Transferleistungen	317.212,31	371.000,00	373.463,60	-2.463,60
06	816	Zuweisungen und Zuschüsse für laufende Zwecke und allgemeine Umlagen	3.591.481,01	4.022.757,00	3.989.675,57	33.081,43
07	817	Zinsen und sonstige Finanzeinzahlungen	25.563,14	36.930,00	13.817,35	23.112,65
08	813, 828	Sonstige ordentliche Einzahlungen und sonstige außerordentliche Einzahlungen, die sich nicht aus Investitionstätigkeit ergeben	1.000,19	224.257,00	151.871,57	72.385,43
<b>09</b>		<b>Summe der Einzahlungen aus laufender Verwaltungstätigkeit (Nr. 1 bis 8)</b>	<b>12.779.498,63</b>	<b>14.125.848,00</b>	<b>13.477.448,49</b>	<b>648.399,51</b>
10	830	Personalauszahlungen	-3.783.327,26	-4.272.310,00	-3.959.285,34	-313.024,66
11	831	Versorgungsauszahlungen			-175.072,32	175.072,32
12	832	Auszahlungen für Sach- und Dienstleistungen	-3.063.756,81	-4.193.135,00	-3.366.553,56	-826.581,44
13	833	Auszahlungen für Transferleistungen	-74.991,82	-90.000,00	-52.019,16	-37.980,84
14	834	Auszahlungen für Zuweisungen und Zuschüsse für laufende Zwecke sowie besondere Finanzauszahlungen	-358.328,13	-253.750,00	-265.863,12	12.113,12
15	835	Auszahlungen für Steuern einschließlich Auszahlungen aus gesetzlichen Umlageverpflichtungen	-3.951.464,32	-4.072.960,00	-4.063.432,57	-9.527,43
16	836	Zinsen und ähnliche Auszahlungen	-282.469,94	-271.637,00	-228.247,30	-43.389,70
17	837, 848	Sonstige ordentliche Auszahlungen und sonstige außerordentliche Auszahlungen, die sich nicht aus Investitionstätigkeit ergeben	-237.141,64	-19.482,00	-11.176,39	-8.305,61
<b>18</b>		<b>Summe Auszahlungen aus laufender Verwaltungstätigkeit (Nr. 10 bis 17)</b>	<b>-11.751.479,92</b>	<b>-13.173.274,00</b>	<b>-12.121.649,76</b>	<b>-1.051.624,24</b>
<b>19</b>		<b>Zahlungsmittelüberschuss/ Zahlungsmittelbedarf aus laufender Verwaltungstätigkeit (Nr. 9 ./ Nr. 18)</b>	<b>1.028.018,71</b>	<b>952.574,00</b>	<b>1.355.798,73</b>	<b>-403.224,73</b>
20	820	Einzahlungen aus Investitionszuweisungen und -zuschüssen sowie aus Investitionsbeiträgen;	1.179.091,29	1.308.688,83	155.677,09	1.153.011,74
		davon zweckgebundene Einzahlungen für die ordentliche Tilgung von Investitionskrediten			17.687,82	-17.687,82
21	822	Einzahlungen aus Abgängen von Vermögensgegenständen des Sachanlagevermögens und des immateriellen Anlagevermögens	182.461,84	1.508.285,67	119.336,00	1.388.949,67
22	823	Einzahlungen aus Abgängen von Vermögensgegenständen des Finanzanlagevermögens	836,50		836,50	-836,50
<b>23</b>		<b>Summe Einzahlungen aus Investitionstätigkeit (Nr. 20 bis 22)</b>	<b>1.362.389,63</b>	<b>2.816.974,50</b>	<b>275.849,59</b>	<b>2.541.124,91</b>
24	841	Auszahlungen für den Erwerb von Grundstücken und Gebäuden	-5.637.297,33	-4.290.326,00	-1.155.010,41	-3.135.315,59
25	842	Auszahlungen für Baumaßnahmen	-1.524.126,45	-2.956.231,24	-1.098.728,22	-1.857.503,02
26	840, 843	Auszahlungen für Investitionen in das sonstige Sachanlagevermögen und immaterielle Anlagevermögen	-276.830,87	-1.095.995,44	-541.361,65	-554.633,79
27	844	Auszahlungen für Investitionen in das Finanzanlagevermögen			-7.005,69	7.005,69
<b>28</b>		<b>Summe Auszahlungen aus Investitionstätigkeit (Nr. 24 bis 27)</b>	<b>-7.438.254,65</b>	<b>-8.342.552,68</b>	<b>-2.802.105,97</b>	<b>-5.540.446,71</b>
<b>29</b>		<b>Zahlungsmittelüberschuss/ Zahlungsmittelbedarf aus Investitionstätigkeit (Nr. 23 ./ Nr. 28)</b>	<b>-6.075.865,02</b>	<b>-5.525.578,18</b>	<b>-2.526.256,38</b>	<b>-2.999.321,80</b>
<b>30</b>		<b>Zahlungsmittelüberschuss/ Zahlungsmittelbedarf (Nr. 19 und 29)</b>	<b>-5.047.846,31</b>	<b>-4.573.004,18</b>	<b>-1.170.457,65</b>	<b>-3.402.546,53</b>
31	826	Einzahlungen aus der Aufnahme von Krediten und inneren Darlehen und wirtschaftlich vergleichbaren Vorgängen für Investitionen	8.250.711,19	2.406.650,00		2.406.650,00
32	846	Auszahlungen für die Tilgung von Krediten und inneren Darlehen und wirtschaftlich vergleichbaren Vorgängen für Investitionen sowie an das Sondervermögen Hessenkasse;	-1.481.801,92	-1.314.793,00	-1.900.072,34	585.279,34
		davon Auszahlungen für die ordentliche Tilgung von Investitionskrediten	-1.375.043,52	-1.164.643,00	-1.705.218,81	540.575,81
<b>33</b>		<b>Zahlungsmittelüberschuss/ Zahlungsmittelbedarf aus Finanzierungstätigkeit (Nr. 31 ./ Nr. 32)</b>	<b>6.768.909,27</b>	<b>1.091.857,00</b>	<b>-1.900.072,34</b>	<b>2.991.929,34</b>
<b>34</b>		<b>Änderung des Zahlungsmittelbestandes zum Ende des Haushaltsjahres (Nr. 30 und Nr. 33)</b>	<b>1.721.062,96</b>	<b>-3.481.147,18</b>	<b>-3.070.529,99</b>	<b>-410.617,19</b>
35		Haushaltsunwirksame Einzahlungen (u.a. fremde Finanzmittel, Rückzahlung von angelegten Kassenmitteln, Aufnahme von Liquiditätskrediten)	1.510.319,94		2.302.704,12	-2.302.704,12

# Finanzrechnung

Gemeinde Aarbergen

Nr.	Konten	Bezeichnung	Ergebnis des Vorjahres 2020	Fortgeschriebener Ansatz des Haushaltsjahres 2021	Ergebnis des Haushaltsjahres 2021	Vergleich fortgeschr. Ansatz/ Ergebnis des Haushaltsjahres (Sp. 5 ./ Sp. 6)
36		Haushaltsunwirksame Auszahlungen (u.a. fremde Finanzmittel, Anlegung von Kassenmitteln, Rückzahlung von Liquiditätskrediten)	-2.303.263,44		-1.992.422,52	1.992.422,52
37		<b>Zahlungsmittelüberschuss/ Zahlungsmittelbedarf aus haushaltsunwirksamen Zahlungsvorgängen (Nr. 35 ./ Nr. 36)</b>	<b>-792.943,50</b>		<b>310.281,60</b>	<b>-310.281,60</b>
38		<b>Bestand an Zahlungsmitteln zu Beginn des Haushaltsjahres</b>	<b>1.731.179,15</b>	<b>928.119,46</b>	<b>2.814.133,89</b>	<b>-1.886.014,43</b>
39		<b>Veränderung des Bestandes an Zahlungsmitteln (Nr. 34 und 37)</b>	<b>928.119,46</b>	<b>-3.481.147,18</b>	<b>-2.760.248,39</b>	<b>-720.898,79</b>
40		<b>Bestand an Zahlungsmitteln am Ende des Haushaltsjahres (Nr. 38 und 39)</b>	<b>2.659.298,61</b>	<b>-2.553.027,72</b>	<b>53.885,50</b>	<b>-2.606.913,22</b>

## Teilfinanzrechnung Produkt 10201 Statistik,Wahlen und Abstimmungen

Gemeinde Aarbergen

Nr.	Konten	Bezeichnung	Ergebnis des Vorjahres 2020	Fortgeschriebener Ansatz des Haushaltsjahres 2021	Ergebnis des Haushaltsjahres 2021	Vergleich fortgeschr. Ansatz/ Ergebnis des Haushaltsjahres (Sp. 5 ./ Sp. 6)
		<b>Einzahlungen aus Investitionstätigkeit</b>				
20		+ Einz. aus Investitionszuweis. und -zuschüssen sowie aus Investitionsbeiträgen	0,00	0,00	0,00	0,00
21		+ Einz. aus Abgängen von Vermögensgegenständen des Sachanlagevermögens und des immateriellen Anlagevermögens	0,00	0,00	0,00	0,00
22		+ Einz. aus Abgängen von Vermögensgegenständen des Finanzanlagevermögens	0,00	0,00	0,00	0,00
		<b>Einzahlungen aus Finanzierungstätigkeit</b>				
31		+ Einz. aus der Aufnahme v. Krediten und wirtschaftlich vergleichbaren Vorgängen für Investitionen	0,00	0,00	0,00	0,00
		<b>Summe</b>	<b>0,00</b>	<b>0,00</b>	<b>0,00</b>	<b>0,00</b>
		<b>Auszahlungen aus Investitionstätigkeit</b>				
24		- Ausz. für den Erwerb von Grundstücken und Gebäuden	0,00	0,00	0,00	0,00
25		- Ausz. für Baumaßnahmen	0,00	0,00	0,00	0,00
26		- Ausz. für Investitionen in das sonstige Sachanlagevermögen und immaterielle Anlagevermögen davon: Ausz. aus gewährten Investitionszuweisungen und -zuschüssen	0,00	0,00	0,00	0,00
27		- Ausz. für Investitionen in das Finanzanlagevermögen	0,00	0,00	0,00	0,00
		<b>Auszahlungen aus Finanzierungstätigkeit</b>				
32		- Ausz. für die Tilgung von Krediten und wirtschaftlich vergleichbaren Vorgängen für Investitionen	0,00	0,00	0,00	0,00
		<b>Summe</b>	<b>0,00</b>	<b>0,00</b>	<b>0,00</b>	<b>0,00</b>
		<b>Saldo (Einzahlungen ./ Auszahlungen)</b>	<b>0,00</b>	<b>0,00</b>	<b>0,00</b>	<b>0,00</b>

## Teilfinanzrechnung Produkt 10202 Öffentliche Sicherheit und allgemeine Ordnung

Gemeinde Aarbergen

Nr.	Konten	Bezeichnung	Ergebnis des Vorjahres 2020	Fortgeschriebener Ansatz des Haushaltsjahres 2021	Ergebnis des Haushaltsjahres 2021	Vergleich fortgeschr. Ansatz/ Ergebnis des Haushaltsjahres (Sp. 5 ./ Sp. 6)
		<b>Einzahlungen aus Investitionstätigkeit</b>				
20		+ Einz. aus Investitionszuweis. und -zuschüssen sowie aus Investitionsbeiträgen	0,00	0,00	0,00	0,00
21		+ Einz. aus Abgängen von Vermögensgegenständen des Sachanlagevermögens und des immateriellen Anlagevermögens	0,00	0,00	0,00	0,00
22		+ Einz. aus Abgängen von Vermögensgegenständen des Finanzanlagevermögens	0,00	0,00	0,00	0,00
		<b>Einzahlungen aus Finanzierungstätigkeit</b>				
31		+ Einz. aus der Aufnahme v. Krediten und wirtschaftlich vergleichbaren Vorgängen für Investitionen	0,00	0,00	0,00	0,00
		<b>Summe</b>	<b>0,00</b>	<b>0,00</b>	<b>0,00</b>	<b>0,00</b>
		<b>Auszahlungen aus Investitionstätigkeit</b>				
24		- Ausz. für den Erwerb von Grundstücken und Gebäuden	0,00	0,00	0,00	0,00
25		- Ausz. für Baumaßnahmen	0,00	0,00	0,00	0,00
26		- Ausz. für Investitionen in das sonstige Sachanlagevermögen und immaterielle Anlagevermögen davon: Ausz. aus gewährten Investitionszuweisungen und -zuschüssen	0,00	0,00	0,00	0,00
27		- Ausz. für Investitionen in das Finanzanlagevermögen	0,00	0,00	0,00	0,00
		<b>Auszahlungen aus Finanzierungstätigkeit</b>				
32		- Ausz. für die Tilgung von Krediten und wirtschaftlich vergleichbaren Vorgängen für Investitionen	0,00	0,00	0,00	0,00
		<b>Summe</b>	<b>0,00</b>	<b>0,00</b>	<b>0,00</b>	<b>0,00</b>
		<b>Saldo (Einzahlungen ./ Auszahlungen)</b>	<b>0,00</b>	<b>0,00</b>	<b>0,00</b>	<b>0,00</b>

## Teilfinanzrechnung Produkt 10203 Verkehrslenkung,-sicherung und -überwachung

Gemeinde Aarbergen

Nr.	Konten	Bezeichnung	Ergebnis des Vorjahres 2020	Fortgeschriebener Ansatz des Haushaltsjahres 2021	Ergebnis des Haushaltsjahres 2021	Vergleich fortgeschr. Ansatz/ Ergebnis des Haushaltsjahres (Sp. 5 ./ Sp. 6)
		<b>Einzahlungen aus Investitionstätigkeit</b>				
20		+ Einz. aus Investitionszuweis. und -zuschüssen sowie aus Investitionsbeiträgen	0,00	0,00	0,00	0,00
21		+ Einz. aus Abgängen von Vermögensgegenständen des Sachanlagevermögens und des immateriellen Anlagevermögens	0,00	0,00	0,00	0,00
22		+ Einz. aus Abgängen von Vermögensgegenständen des Finanzanlagevermögens	0,00	0,00	0,00	0,00
		<b>Einzahlungen aus Finanzierungstätigkeit</b>				
31		+ Einz. aus der Aufnahme v. Krediten und wirtschaftlich vergleichbaren Vorgängen für Investitionen	0,00	0,00	0,00	0,00
		<b>Summe</b>	<b>0,00</b>	<b>0,00</b>	<b>0,00</b>	<b>0,00</b>
		<b>Auszahlungen aus Investitionstätigkeit</b>				
24		- Ausz. für den Erwerb von Grundstücken und Gebäuden	0,00	0,00	-129.785,05	129.785,05
25		- Ausz. für Baumaßnahmen	0,00	0,00	0,00	0,00
26		- Ausz. für Investitionen in das sonstige Sachanlagevermögen und immaterielle Anlagevermögen davon: Ausz. aus gewährten Investitionszuweisungen und -zuschüssen	0,00	-170.000,00	0,00	-170.000,00
27		- Ausz. für Investitionen in das Finanzanlagevermögen	0,00	0,00	0,00	0,00
		<b>Auszahlungen aus Finanzierungstätigkeit</b>				
32		- Ausz. für die Tilgung von Krediten und wirtschaftlich vergleichbaren Vorgängen für Investitionen	0,00	0,00	0,00	0,00
		<b>Summe</b>	<b>0,00</b>	<b>-170.000,00</b>	<b>-129.785,05</b>	<b>-40.214,95</b>
		<b>Saldo (Einzahlungen ./ Auszahlungen)</b>	<b>0,00</b>	<b>-170.000,00</b>	<b>-129.785,05</b>	<b>-40.214,95</b>

## Teilfinanzrechnung Kostenstelle 1020301 Verkehrslenkung,-sicherung und -überwachung

Gemeinde Aarbergen

Nr.	Konten	Bezeichnung	Ergebnis des Vorjahres 2020	Fortgeschriebener Ansatz des Haushaltsjahres 2021	Ergebnis des Haushaltsjahres 2021	Vergleich fortgeschr. Ansatz/ Ergebnis des Haushaltsjahres (Sp. 5 ./ Sp. 6)
		<b>Einzahlungen aus Investitionstätigkeit</b>				
20		+ Einz. aus Investitionszuweis. und -zuschüssen sowie aus Investitionsbeiträgen	0,00	0,00	0,00	0,00
21		+ Einz. aus Abgängen von Vermögensgegenständen des Sachanlagevermögens und des immateriellen Anlagevermögens	0,00	0,00	0,00	0,00
22		+ Einz. aus Abgängen von Vermögensgegenständen des Finanzanlagevermögens	0,00	0,00	0,00	0,00
		<b>Einzahlungen aus Finanzierungstätigkeit</b>				
31		+ Einz. aus der Aufnahme v. Krediten und wirtschaftlich vergleichbaren Vorgängen für Investitionen	0,00	0,00	0,00	0,00
		<b>Summe</b>	<b>0,00</b>	<b>0,00</b>	<b>0,00</b>	<b>0,00</b>
		<b>Auszahlungen aus Investitionstätigkeit</b>				
24		- Ausz. für den Erwerb von Grundstücken und Gebäuden	0,00	0,00	0,00	0,00
25		- Ausz. für Baumaßnahmen	0,00	0,00	0,00	0,00
26		- Ausz. für Investitionen in das sonstige Sachanlagevermögen und immaterielle Anlagevermögen davon: Ausz. aus gewährten Investitionszuweisungen und -zuschüssen	0,00	0,00	0,00	0,00
27		- Ausz. für Investitionen in das Finanzanlagevermögen	0,00	0,00	0,00	0,00
		<b>Auszahlungen aus Finanzierungstätigkeit</b>				
32		- Ausz. für die Tilgung von Krediten und wirtschaftlich vergleichbaren Vorgängen für Investitionen	0,00	0,00	0,00	0,00
		<b>Summe</b>	<b>0,00</b>	<b>0,00</b>	<b>0,00</b>	<b>0,00</b>
		<b>Saldo (Einzahlungen ./ Auszahlungen)</b>	<b>0,00</b>	<b>0,00</b>	<b>0,00</b>	<b>0,00</b>



## Teilfinanzrechnung Kostenstelle 1020302 stationäre Blitzsäule

Gemeinde Aarbergen

Nr.	Konten	Bezeichnung	Ergebnis des Vorjahres 2020	Fortgeschriebener Ansatz des Haushaltsjahres 2021	Ergebnis des Haushaltsjahres 2021	Vergleich fortgeschr. Ansatz/ Ergebnis des Haushaltsjahres (Sp. 5 ./ Sp. 6)
		<b>Einzahlungen aus Investitionstätigkeit</b>				
20		+ Einz. aus Investitionszuweis. und -zuschüssen sowie aus Investitionsbeiträgen	0,00	0,00	0,00	0,00
21		+ Einz. aus Abgängen von Vermögensgegenständen des Sachanlagevermögens und des immateriellen Anlagevermögens	0,00	0,00	0,00	0,00
22		+ Einz. aus Abgängen von Vermögensgegenständen des Finanzanlagevermögens	0,00	0,00	0,00	0,00
		<b>Einzahlungen aus Finanzierungstätigkeit</b>				
31		+ Einz. aus der Aufnahme v. Krediten und wirtschaftlich vergleichbaren Vorgängen für Investitionen	0,00	0,00	0,00	0,00
		<b>Summe</b>	<b>0,00</b>	<b>0,00</b>	<b>0,00</b>	<b>0,00</b>
		<b>Auszahlungen aus Investitionstätigkeit</b>				
24		- Ausz. für den Erwerb von Grundstücken und Gebäuden	0,00	0,00	-129.785,05	129.785,05
25		- Ausz. für Baumaßnahmen	0,00	0,00	0,00	0,00
26		- Ausz. für Investitionen in das sonstige Sachanlagevermögen und immaterielle Anlagevermögen davon: Ausz. aus gewährten Investitionszuweisungen und -zuschüssen	0,00	-170.000,00	0,00	-170.000,00
27		- Ausz. für Investitionen in das Finanzanlagevermögen	0,00	0,00	0,00	0,00
		<b>Auszahlungen aus Finanzierungstätigkeit</b>				
32		- Ausz. für die Tilgung von Krediten und wirtschaftlich vergleichbaren Vorgängen für Investitionen	0,00	0,00	0,00	0,00
		<b>Summe</b>	<b>0,00</b>	<b>-170.000,00</b>	<b>-129.785,05</b>	<b>-40.214,95</b>
		<b>Saldo (Einzahlungen ./ Auszahlungen)</b>	<b>0,00</b>	<b>-170.000,00</b>	<b>-129.785,05</b>	<b>-40.214,95</b>

## Teilfinanzrechnung Produkt 10204 Bürgerservice, Melderechtliche Angelegenheiten

Gemeinde Aarbergen

Nr.	Konten	Bezeichnung	Ergebnis des Vorjahres 2020	Fortgeschriebener Ansatz des Haushaltsjahres 2021	Ergebnis des Haushaltsjahres 2021	Vergleich fortgeschr. Ansatz/ Ergebnis des Haushaltsjahres (Sp. 5 ./ Sp. 6)
		<b>Einzahlungen aus Investitionstätigkeit</b>				
20		+ Einz. aus Investitionszuweis. und -zuschüssen sowie aus Investitionsbeiträgen	0,00	0,00	0,00	0,00
21		+ Einz. aus Abgängen von Vermögensgegenständen des Sachanlagevermögens und des immateriellen Anlagevermögens	0,00	0,00	0,00	0,00
22		+ Einz. aus Abgängen von Vermögensgegenständen des Finanzanlagevermögens	0,00	0,00	0,00	0,00
		<b>Einzahlungen aus Finanzierungstätigkeit</b>				
31		+ Einz. aus der Aufnahme v. Krediten und wirtschaftlich vergleichbaren Vorgängen für Investitionen	0,00	0,00	0,00	0,00
		<b>Summe</b>	<b>0,00</b>	<b>0,00</b>	<b>0,00</b>	<b>0,00</b>
		<b>Auszahlungen aus Investitionstätigkeit</b>				
24		- Ausz. für den Erwerb von Grundstücken und Gebäuden	0,00	0,00	0,00	0,00
25		- Ausz. für Baumaßnahmen	0,00	0,00	0,00	0,00
26		- Ausz. für Investitionen in das sonstige Sachanlagevermögen und immaterielle Anlagevermögen davon: Ausz. aus gewährten Investitionszuweisungen und -zuschüssen	0,00	0,00	0,00	0,00
27		- Ausz. für Investitionen in das Finanzanlagevermögen	0,00	0,00	0,00	0,00
		<b>Auszahlungen aus Finanzierungstätigkeit</b>				
32		- Ausz. für die Tilgung von Krediten und wirtschaftlich vergleichbaren Vorgängen für Investitionen	0,00	0,00	0,00	0,00
		<b>Summe</b>	<b>0,00</b>	<b>0,00</b>	<b>0,00</b>	<b>0,00</b>
		<b>Saldo (Einzahlungen ./ Auszahlungen)</b>	<b>0,00</b>	<b>0,00</b>	<b>0,00</b>	<b>0,00</b>

## Teilfinanzrechnung Produkt 10205 Personenstandswesen

Gemeinde Aarbergen

Nr.	Konten	Bezeichnung	Ergebnis des Vorjahres 2020	Fortgeschriebener Ansatz des Haushaltsjahres 2021	Ergebnis des Haushaltsjahres 2021	Vergleich fortgeschr. Ansatz/ Ergebnis des Haushaltsjahres (Sp. 5 ./ Sp. 6)
		<b>Einzahlungen aus Investitionstätigkeit</b>				
20		+ Einz. aus Investitionszuweis. und -zuschüssen sowie aus Investitionsbeiträgen	0,00	0,00	0,00	0,00
21		+ Einz. aus Abgängen von Vermögensgegenständen des Sachanlagevermögens und des immateriellen Anlagevermögens	0,00	0,00	0,00	0,00
22		+ Einz. aus Abgängen von Vermögensgegenständen des Finanzanlagevermögens	0,00	0,00	0,00	0,00
		<b>Einzahlungen aus Finanzierungstätigkeit</b>				
31		+ Einz. aus der Aufnahme v. Krediten und wirtschaftlich vergleichbaren Vorgängen für Investitionen	0,00	0,00	0,00	0,00
		<b>Summe</b>	<b>0,00</b>	<b>0,00</b>	<b>0,00</b>	<b>0,00</b>
		<b>Auszahlungen aus Investitionstätigkeit</b>				
24		- Ausz. für den Erwerb von Grundstücken und Gebäuden	0,00	0,00	0,00	0,00
25		- Ausz. für Baumaßnahmen	0,00	0,00	0,00	0,00
26		- Ausz. für Investitionen in das sonstige Sachanlagevermögen und immaterielle Anlagevermögen davon: Ausz. aus gewährten Investitionszuweisungen und -zuschüssen	0,00	0,00	0,00	0,00
27		- Ausz. für Investitionen in das Finanzanlagevermögen	0,00	0,00	0,00	0,00
		<b>Auszahlungen aus Finanzierungstätigkeit</b>				
32		- Ausz. für die Tilgung von Krediten und wirtschaftlich vergleichbaren Vorgängen für Investitionen	0,00	0,00	0,00	0,00
		<b>Summe</b>	<b>0,00</b>	<b>0,00</b>	<b>0,00</b>	<b>0,00</b>
		<b>Saldo (Einzahlungen ./ Auszahlungen)</b>	<b>0,00</b>	<b>0,00</b>	<b>0,00</b>	<b>0,00</b>

## Teilfinanzrechnung Produkt 10206 Brand und Katastrophenschutz

Gemeinde Aarbergen

Nr.	Konten	Bezeichnung	Ergebnis des Vorjahres 2020	Fortgeschriebener Ansatz des Haushaltsjahres 2021	Ergebnis des Haushaltsjahres 2021	Vergleich fortgeschr. Ansatz/ Ergebnis des Haushaltsjahres (Sp. 5 ./ Sp. 6)
		<b>Einzahlungen aus Investitionstätigkeit</b>				
20		+ Einz. aus Investitionszuweis. und -zuschüssen sowie aus Investitionsbeiträgen	18.188,92	232.300,00	88.200,00	144.100,00
21		+ Einz. aus Abgängen von Vermögensgegenständen des Sachanlagevermögens und des immateriellen Anlagevermögens	0,00	17.000,00	11.556,00	5.444,00
22		+ Einz. aus Abgängen von Vermögensgegenständen des Finanzanlagevermögens	0,00	0,00	0,00	0,00
		<b>Einzahlungen aus Finanzierungstätigkeit</b>				
31		+ Einz. aus der Aufnahme v. Krediten und wirtschaftlich vergleichbaren Vorgängen für Investitionen	0,00	0,00	0,00	0,00
		<b>Summe</b>	<b>18.188,92</b>	<b>249.300,00</b>	<b>99.756,00</b>	<b>149.544,00</b>
		<b>Auszahlungen aus Investitionstätigkeit</b>				
24		- Ausz. für den Erwerb von Grundstücken und Gebäuden	1.190,00	-120.000,00	-31.067,34	-88.932,66
25		- Ausz. für Baumaßnahmen	-12.031,79	-91.431,24	-22.750,57	-68.680,67
26		- Ausz. für Investitionen in das sonstige Sachanlagevermögen und immaterielle Anlagevermögen davon: Ausz. aus gewährten Investitionszuweisungen und -zuschüssen	-169.317,99	-457.995,44	-421.619,15	-36.376,29
27		- Ausz. für Investitionen in das Finanzanlagevermögen	0,00	0,00	0,00	0,00
		<b>Auszahlungen aus Finanzierungstätigkeit</b>				
32		- Ausz. für die Tilgung von Krediten und wirtschaftlich vergleichbaren Vorgängen für Investitionen	0,00	0,00	0,00	0,00
		<b>Summe</b>	<b>-180.159,78</b>	<b>-669.426,68</b>	<b>-475.437,06</b>	<b>-193.989,62</b>
		<b>Saldo (Einzahlungen ./ Auszahlungen)</b>	<b>-161.970,86</b>	<b>-420.126,68</b>	<b>-375.681,06</b>	<b>-44.445,62</b>

## Teilfinanzrechnung Produkt 10207 Gemeinsamer Ordnungsbehördenbezirk

Gemeinde Aarbergen

Nr.	Konten	Bezeichnung	Ergebnis des Vorjahres 2020	Fortgeschriebener Ansatz des Haushaltsjahres 2021	Ergebnis des Haushaltsjahres 2021	Vergleich fortgeschr. Ansatz/ Ergebnis des Haushaltsjahres (Sp. 5 ./ Sp. 6)
		<b>Einzahlungen aus Investitionstätigkeit</b>				
20		+ Einz. aus Investitionszuweis. und -zuschüssen sowie aus Investitionsbeiträgen	0,00	0,00	0,00	0,00
21		+ Einz. aus Abgängen von Vermögensgegenständen des Sachanlagevermögens und des immateriellen Anlagevermögens	0,00	0,00	0,00	0,00
22		+ Einz. aus Abgängen von Vermögensgegenständen des Finanzanlagevermögens	0,00	0,00	0,00	0,00
		<b>Einzahlungen aus Finanzierungstätigkeit</b>				
31		+ Einz. aus der Aufnahme v. Krediten und wirtschaftlich vergleichbaren Vorgängen für Investitionen	0,00	0,00	0,00	0,00
		<b>Summe</b>	<b>0,00</b>	<b>0,00</b>	<b>0,00</b>	<b>0,00</b>
		<b>Auszahlungen aus Investitionstätigkeit</b>				
24		- Ausz. für den Erwerb von Grundstücken und Gebäuden	0,00	0,00	0,00	0,00
25		- Ausz. für Baumaßnahmen	0,00	0,00	0,00	0,00
26		- Ausz. für Investitionen in das sonstige Sachanlagevermögen und immaterielle Anlagevermögen davon: Ausz. aus gewährten Investitionszuweisungen und -zuschüssen	0,00	0,00	0,00	0,00
27		- Ausz. für Investitionen in das Finanzanlagevermögen	0,00	0,00	0,00	0,00
		<b>Auszahlungen aus Finanzierungstätigkeit</b>				
32		- Ausz. für die Tilgung von Krediten und wirtschaftlich vergleichbaren Vorgängen für Investitionen	0,00	0,00	0,00	0,00
		<b>Summe</b>	<b>0,00</b>	<b>0,00</b>	<b>0,00</b>	<b>0,00</b>
		<b>Saldo (Einzahlungen ./ Auszahlungen)</b>	<b>0,00</b>	<b>0,00</b>	<b>0,00</b>	<b>0,00</b>

## Teilfinanzrechnung Produkt 10501 Dienstleistungen für ältere Menschen

Gemeinde Aarbergen

Nr.	Konten	Bezeichnung	Ergebnis des Vorjahres 2020	Fortgeschriebener Ansatz des Haushaltsjahres 2021	Ergebnis des Haushaltsjahres 2021	Vergleich fortgeschr. Ansatz/ Ergebnis des Haushaltsjahres (Sp. 5 ./ Sp. 6)
		<b>Einzahlungen aus Investitionstätigkeit</b>				
20		+ Einz. aus Investitionszuweis. und -zuschüssen sowie aus Investitionsbeiträgen	0,00	0,00	0,00	0,00
21		+ Einz. aus Abgängen von Vermögensgegenständen des Sachanlagevermögens und des immateriellen Anlagevermögens	0,00	0,00	0,00	0,00
22		+ Einz. aus Abgängen von Vermögensgegenständen des Finanzanlagevermögens	0,00	0,00	0,00	0,00
		<b>Einzahlungen aus Finanzierungstätigkeit</b>				
31		+ Einz. aus der Aufnahme v. Krediten und wirtschaftlich vergleichbaren Vorgängen für Investitionen	0,00	0,00	0,00	0,00
		<b>Summe</b>	<b>0,00</b>	<b>0,00</b>	<b>0,00</b>	<b>0,00</b>
		<b>Auszahlungen aus Investitionstätigkeit</b>				
24		- Ausz. für den Erwerb von Grundstücken und Gebäuden	0,00	0,00	0,00	0,00
25		- Ausz. für Baumaßnahmen	0,00	0,00	0,00	0,00
26		- Ausz. für Investitionen in das sonstige Sachanlagevermögen und immaterielle Anlagevermögen davon: Ausz. aus gewährten Investitionszuweisungen und -zuschüssen	0,00	0,00	0,00	0,00
27		- Ausz. für Investitionen in das Finanzanlagevermögen	0,00	0,00	0,00	0,00
		<b>Auszahlungen aus Finanzierungstätigkeit</b>				
32		- Ausz. für die Tilgung von Krediten und wirtschaftlich vergleichbaren Vorgängen für Investitionen	0,00	0,00	0,00	0,00
		<b>Summe</b>	<b>0,00</b>	<b>0,00</b>	<b>0,00</b>	<b>0,00</b>
		<b>Saldo (Einzahlungen ./ Auszahlungen)</b>	<b>0,00</b>	<b>0,00</b>	<b>0,00</b>	<b>0,00</b>

## Teilfinanzrechnung Produkt 10502 Soziale Angelegenheiten

Gemeinde Aarbergen

Nr.	Konten	Bezeichnung	Ergebnis des Vorjahres 2020	Fortgeschriebener Ansatz des Haushaltsjahres 2021	Ergebnis des Haushaltsjahres 2021	Vergleich fortgeschr. Ansatz/ Ergebnis des Haushaltsjahres (Sp. 5 ./ Sp. 6)
		<b>Einzahlungen aus Investitionstätigkeit</b>				
20		+ Einz. aus Investitionszuweis. und -zuschüssen sowie aus Investitionsbeiträgen	0,00	0,00	0,00	0,00
21		+ Einz. aus Abgängen von Vermögensgegenständen des Sachanlagevermögens und des immateriellen Anlagevermögens	0,00	0,00	0,00	0,00
22		+ Einz. aus Abgängen von Vermögensgegenständen des Finanzanlagevermögens	0,00	0,00	0,00	0,00
		<b>Einzahlungen aus Finanzierungstätigkeit</b>				
31		+ Einz. aus der Aufnahme v. Krediten und wirtschaftlich vergleichbaren Vorgängen für Investitionen	0,00	0,00	0,00	0,00
		<b>Summe</b>	<b>0,00</b>	<b>0,00</b>	<b>0,00</b>	<b>0,00</b>
		<b>Auszahlungen aus Investitionstätigkeit</b>				
24		- Ausz. für den Erwerb von Grundstücken und Gebäuden	0,00	0,00	0,00	0,00
25		- Ausz. für Baumaßnahmen	0,00	0,00	0,00	0,00
26		- Ausz. für Investitionen in das sonstige Sachanlagevermögen und immaterielle Anlagevermögen davon: Ausz. aus gewährten Investitionszuweisungen und -zuschüssen	0,00	0,00	0,00	0,00
27		- Ausz. für Investitionen in das Finanzanlagevermögen	0,00	0,00	0,00	0,00
		<b>Auszahlungen aus Finanzierungstätigkeit</b>				
32		- Ausz. für die Tilgung von Krediten und wirtschaftlich vergleichbaren Vorgängen für Investitionen	0,00	0,00	0,00	0,00
		<b>Summe</b>	<b>0,00</b>	<b>0,00</b>	<b>0,00</b>	<b>0,00</b>
		<b>Saldo (Einzahlungen ./ Auszahlungen)</b>	<b>0,00</b>	<b>0,00</b>	<b>0,00</b>	<b>0,00</b>

## Teilfinanzrechnung Produkt 10503 Aufnahme von Asylbewerbern/Flüchtlingshilfe

Gemeinde Aarbergen

Nr.	Konten	Bezeichnung	Ergebnis des Vorjahres 2020	Fortgeschriebener Ansatz des Haushaltsjahres 2021	Ergebnis des Haushaltsjahres 2021	Vergleich fortgeschr. Ansatz/ Ergebnis des Haushaltsjahres (Sp. 5 ./ Sp. 6)
		<b>Einzahlungen aus Investitionstätigkeit</b>				
20		+ Einz. aus Investitionszuweis. und -zuschüssen sowie aus Investitionsbeiträgen	0,00	0,00	0,00	0,00
21		+ Einz. aus Abgängen von Vermögensgegenständen des Sachanlagevermögens und des immateriellen Anlagevermögens	0,00	0,00	0,00	0,00
22		+ Einz. aus Abgängen von Vermögensgegenständen des Finanzanlagevermögens	0,00	0,00	0,00	0,00
		<b>Einzahlungen aus Finanzierungstätigkeit</b>				
31		+ Einz. aus der Aufnahme v. Krediten und wirtschaftlich vergleichbaren Vorgängen für Investitionen	0,00	0,00	0,00	0,00
		<b>Summe</b>	<b>0,00</b>	<b>0,00</b>	<b>0,00</b>	<b>0,00</b>
		<b>Auszahlungen aus Investitionstätigkeit</b>				
24		- Ausz. für den Erwerb von Grundstücken und Gebäuden	0,00	0,00	0,00	0,00
25		- Ausz. für Baumaßnahmen	0,00	0,00	0,00	0,00
26		- Ausz. für Investitionen in das sonstige Sachanlagevermögen und immaterielle Anlagevermögen davon: Ausz. aus gewährten Investitionszuweisungen und -zuschüssen	0,00	0,00	0,00	0,00
27		- Ausz. für Investitionen in das Finanzanlagevermögen	0,00	0,00	0,00	0,00
		<b>Auszahlungen aus Finanzierungstätigkeit</b>				
32		- Ausz. für die Tilgung von Krediten und wirtschaftlich vergleichbaren Vorgängen für Investitionen	0,00	0,00	0,00	0,00
		<b>Summe</b>	<b>0,00</b>	<b>0,00</b>	<b>0,00</b>	<b>0,00</b>
		<b>Saldo (Einzahlungen ./ Auszahlungen)</b>	<b>0,00</b>	<b>0,00</b>	<b>0,00</b>	<b>0,00</b>



## Teilfinanzrechnung Produkt 10701 Gesundheitsdienste

Gemeinde Aarbergen

Nr.	Konten	Bezeichnung	Ergebnis des Vorjahres 2020	Fortgeschriebener Ansatz des Haushaltsjahres 2021	Ergebnis des Haushaltsjahres 2021	Vergleich fortgeschr. Ansatz/ Ergebnis des Haushaltsjahres (Sp. 5 ./ Sp. 6)
		<b>Einzahlungen aus Investitionstätigkeit</b>				
20		+ Einz. aus Investitionszuweis. und -zuschüssen sowie aus Investitionsbeiträgen	0,00	0,00	0,00	0,00
21		+ Einz. aus Abgängen von Vermögensgegenständen des Sachanlagevermögens und des immateriellen Anlagevermögens	0,00	0,00	0,00	0,00
22		+ Einz. aus Abgängen von Vermögensgegenständen des Finanzanlagevermögens	0,00	0,00	0,00	0,00
		<b>Einzahlungen aus Finanzierungstätigkeit</b>				
31		+ Einz. aus der Aufnahme v. Krediten und wirtschaftlich vergleichbaren Vorgängen für Investitionen	0,00	0,00	0,00	0,00
		<b>Summe</b>	<b>0,00</b>	<b>0,00</b>	<b>0,00</b>	<b>0,00</b>
		<b>Auszahlungen aus Investitionstätigkeit</b>				
24		- Ausz. für den Erwerb von Grundstücken und Gebäuden	0,00	0,00	0,00	0,00
25		- Ausz. für Baumaßnahmen	0,00	0,00	0,00	0,00
26		- Ausz. für Investitionen in das sonstige Sachanlagevermögen und immaterielle Anlagevermögen davon: Ausz. aus gewährten Investitionszuweisungen und -zuschüssen	0,00	0,00	0,00	0,00
27		- Ausz. für Investitionen in das Finanzanlagevermögen	0,00	0,00	0,00	0,00
		<b>Auszahlungen aus Finanzierungstätigkeit</b>				
32		- Ausz. für die Tilgung von Krediten und wirtschaftlich vergleichbaren Vorgängen für Investitionen	0,00	0,00	0,00	0,00
		<b>Summe</b>	<b>0,00</b>	<b>0,00</b>	<b>0,00</b>	<b>0,00</b>
		<b>Saldo (Einzahlungen ./ Auszahlungen)</b>	<b>0,00</b>	<b>0,00</b>	<b>0,00</b>	<b>0,00</b>

## Teilfinanzrechnung Produkt 11001 Wohnungsförderung

Gemeinde Aarbergen

Nr.	Konten	Bezeichnung	Ergebnis des Vorjahres 2020	Fortgeschriebener Ansatz des Haushaltsjahres 2021	Ergebnis des Haushaltsjahres 2021	Vergleich fortgeschr. Ansatz/ Ergebnis des Haushaltsjahres (Sp. 5 ./ Sp. 6)
		<b>Einzahlungen aus Investitionstätigkeit</b>				
20		+ Einz. aus Investitionszuweis. und -zuschüssen sowie aus Investitionsbeiträgen	0,00	0,00	0,00	0,00
21		+ Einz. aus Abgängen von Vermögensgegenständen des Sachanlagevermögens und des immateriellen Anlagevermögens	0,00	0,00	0,00	0,00
22		+ Einz. aus Abgängen von Vermögensgegenständen des Finanzanlagevermögens	0,00	0,00	0,00	0,00
		<b>Einzahlungen aus Finanzierungstätigkeit</b>				
31		+ Einz. aus der Aufnahme v. Krediten und wirtschaftlich vergleichbaren Vorgängen für Investitionen	0,00	0,00	0,00	0,00
		<b>Summe</b>	<b>0,00</b>	<b>0,00</b>	<b>0,00</b>	<b>0,00</b>
		<b>Auszahlungen aus Investitionstätigkeit</b>				
24		- Ausz. für den Erwerb von Grundstücken und Gebäuden	0,00	0,00	0,00	0,00
25		- Ausz. für Baumaßnahmen	0,00	0,00	0,00	0,00
26		- Ausz. für Investitionen in das sonstige Sachanlagevermögen und immaterielle Anlagevermögen davon: Ausz. aus gewährten Investitionszuweisungen und -zuschüssen	0,00	0,00	0,00	0,00
27		- Ausz. für Investitionen in das Finanzanlagevermögen	0,00	0,00	0,00	0,00
		<b>Auszahlungen aus Finanzierungstätigkeit</b>				
32		- Ausz. für die Tilgung von Krediten und wirtschaftlich vergleichbaren Vorgängen für Investitionen	0,00	0,00	0,00	0,00
		<b>Summe</b>	<b>0,00</b>	<b>0,00</b>	<b>0,00</b>	<b>0,00</b>
		<b>Saldo (Einzahlungen ./ Auszahlungen)</b>	<b>0,00</b>	<b>0,00</b>	<b>0,00</b>	<b>0,00</b>

## Teilfinanzrechnung Produkt 11201 ÖPNV

Gemeinde Aarbergen

Nr.	Konten	Bezeichnung	Ergebnis des Vorjahres 2020	Fortgeschriebener Ansatz des Haushaltsjahres 2021	Ergebnis des Haushaltsjahres 2021	Vergleich fortgeschr. Ansatz/ Ergebnis des Haushaltsjahres (Sp. 5 ./ Sp. 6)
		<b>Einzahlungen aus Investitionstätigkeit</b>				
20		+ Einz. aus Investitionszuweis. und -zuschüssen sowie aus Investitionsbeiträgen	0,00	0,00	0,00	0,00
21		+ Einz. aus Abgängen von Vermögensgegenständen des Sachanlagevermögens und des immateriellen Anlagevermögens	0,00	0,00	0,00	0,00
22		+ Einz. aus Abgängen von Vermögensgegenständen des Finanzanlagevermögens	0,00	0,00	0,00	0,00
		<b>Einzahlungen aus Finanzierungstätigkeit</b>				
31		+ Einz. aus der Aufnahme v. Krediten und wirtschaftlich vergleichbaren Vorgängen für Investitionen	0,00	0,00	0,00	0,00
		<b>Summe</b>	<b>0,00</b>	<b>0,00</b>	<b>0,00</b>	<b>0,00</b>
		<b>Auszahlungen aus Investitionstätigkeit</b>				
24		- Ausz. für den Erwerb von Grundstücken und Gebäuden	0,00	0,00	0,00	0,00
25		- Ausz. für Baumaßnahmen	0,00	-30.000,00	0,00	-30.000,00
26		- Ausz. für Investitionen in das sonstige Sachanlagevermögen und immaterielle Anlagevermögen davon: Ausz. aus gewährten Investitionszuweisungen und -zuschüssen	0,00	0,00	0,00	0,00
27		- Ausz. für Investitionen in das Finanzanlagevermögen	0,00	0,00	0,00	0,00
		<b>Auszahlungen aus Finanzierungstätigkeit</b>				
32		- Ausz. für die Tilgung von Krediten und wirtschaftlich vergleichbaren Vorgängen für Investitionen	0,00	0,00	0,00	0,00
		<b>Summe</b>	<b>0,00</b>	<b>-30.000,00</b>	<b>0,00</b>	<b>-30.000,00</b>
		<b>Saldo (Einzahlungen ./ Auszahlungen)</b>	<b>0,00</b>	<b>-30.000,00</b>	<b>0,00</b>	<b>-30.000,00</b>

## Teilfinanzrechnung Produkt 20101 Bauverwaltung und Gebäudemanagement

Gemeinde Aarbergen

Nr.	Konten	Bezeichnung	Ergebnis des Vorjahres 2020	Fortgeschriebener Ansatz des Haushaltsjahres 2021	Ergebnis des Haushaltsjahres 2021	Vergleich fortgeschr. Ansatz/ Ergebnis des Haushaltsjahres (Sp. 5 ./ Sp. 6)
		<b>Einzahlungen aus Investitionstätigkeit</b>				
20		+ Einz. aus Investitionszuweis. und -zuschüssen sowie aus Investitionsbeiträgen	0,00	25.000,00	35.000,00	-10.000,00
21		+ Einz. aus Abgängen von Vermögensgegenständen des Sachanlagevermögens und des immateriellen Anlagevermögens	0,00	806.285,67	3.380,00	802.905,67
22		+ Einz. aus Abgängen von Vermögensgegenständen des Finanzanlagevermögens	0,00	0,00	0,00	0,00
		<b>Einzahlungen aus Finanzierungstätigkeit</b>				
31		+ Einz. aus der Aufnahme v. Krediten und wirtschaftlich vergleichbaren Vorgängen für Investitionen	0,00	0,00	0,00	0,00
		<b>Summe</b>	<b>0,00</b>	<b>831.285,67</b>	<b>38.380,00</b>	<b>792.905,67</b>
		<b>Auszahlungen aus Investitionstätigkeit</b>				
24		- Ausz. für den Erwerb von Grundstücken und Gebäuden	-5.149.576,94	-491.452,07	-37.573,54	-453.878,53
25		- Ausz. für Baumaßnahmen	-395.034,24	-280.000,00	0,00	-280.000,00
26		- Ausz. für Investitionen in das sonstige Sachanlagevermögen und immaterielle Anlagevermögen davon: Ausz. aus gewährten Investitionszuweisungen und -zuschüssen	-36.590,98	-10.000,00	-16.466,06	6.466,06
27		- Ausz. für Investitionen in das Finanzanlagevermögen	0,00	0,00	0,00	0,00
		<b>Auszahlungen aus Finanzierungstätigkeit</b>				
32		- Ausz. für die Tilgung von Krediten und wirtschaftlich vergleichbaren Vorgängen für Investitionen	0,00	0,00	0,00	0,00
		<b>Summe</b>	<b>-5.581.202,16</b>	<b>-781.452,07</b>	<b>-54.039,60</b>	<b>-727.412,47</b>
		<b>Saldo (Einzahlungen ./ Auszahlungen)</b>	<b>-5.581.202,16</b>	<b>49.833,60</b>	<b>-15.659,60</b>	<b>65.493,20</b>

## Teilfinanzrechnung Kostenstelle 2010110 Profit-Center B3 - Gebäude

Gemeinde Aarbergen

Nr.	Konten	Bezeichnung	Ergebnis des Vorjahres 2020	Fortgeschriebener Ansatz des Haushaltsjahres 2021	Ergebnis des Haushaltsjahres 2021	Vergleich fortgeschr. Ansatz/ Ergebnis des Haushaltsjahres (Sp. 5 ./ Sp. 6)
		<b>Einzahlungen aus Investitionstätigkeit</b>				
20		+ Einz. aus Investitionszuweis. und -zuschüssen sowie aus Investitionsbeiträgen	0,00	0,00	35.000,00	-35.000,00
21		+ Einz. aus Abgängen von Vermögensgegenständen des Sachanlagevermögens und des immateriellen Anlagevermögens	0,00	0,00	0,00	0,00
22		+ Einz. aus Abgängen von Vermögensgegenständen des Finanzanlagevermögens	0,00	0,00	0,00	0,00
		<b>Einzahlungen aus Finanzierungstätigkeit</b>				
31		+ Einz. aus der Aufnahme v. Krediten und wirtschaftlich vergleichbaren Vorgängen für Investitionen	0,00	0,00	0,00	0,00
		<b>Summe</b>	<b>0,00</b>	<b>0,00</b>	<b>35.000,00</b>	<b>-35.000,00</b>
		<b>Auszahlungen aus Investitionstätigkeit</b>				
24		- Ausz. für den Erwerb von Grundstücken und Gebäuden	-5.149.576,94	-491.452,07	-37.573,54	-453.878,53
25		- Ausz. für Baumaßnahmen	-392.380,01	0,00	0,00	0,00
26		- Ausz. für Investitionen in das sonstige Sachanlagevermögen und immaterielle Anlagevermögen davon: Ausz. aus gewährten Investitionszuweisungen und -zuschüssen	-36.590,98	0,00	-16.466,06	16.466,06
27		- Ausz. für Investitionen in das Finanzanlagevermögen	0,00	0,00	0,00	0,00
		<b>Auszahlungen aus Finanzierungstätigkeit</b>				
32		- Ausz. für die Tilgung von Krediten und wirtschaftlich vergleichbaren Vorgängen für Investitionen	0,00	0,00	0,00	0,00
		<b>Summe</b>	<b>-5.578.547,93</b>	<b>-491.452,07</b>	<b>-54.039,60</b>	<b>-437.412,47</b>
		<b>Saldo (Einzahlungen ./ Auszahlungen)</b>	<b>-5.578.547,93</b>	<b>-491.452,07</b>	<b>-19.039,60</b>	<b>-472.412,47</b>

## Teilfinanzrechnung Produkt 20102 Grundstücksmanagement / Liegenschaftskataster

Gemeinde Aarbergen

Nr.	Konten	Bezeichnung	Ergebnis des Vorjahres 2020	Fortgeschriebener Ansatz des Haushaltsjahres 2021	Ergebnis des Haushaltsjahres 2021	Vergleich fortgeschr. Ansatz/ Ergebnis des Haushaltsjahres (Sp. 5 ./ Sp. 6)
		<b>Einzahlungen aus Investitionstätigkeit</b>				
20		+ Einz. aus Investitionszuweis. und -zuschüssen sowie aus Investitionsbeiträgen	0,00	0,00	0,00	0,00
21		+ Einz. aus Abgängen von Vermögensgegenständen des Sachanlagevermögens und des immateriellen Anlagevermögens	182.461,84	685.000,00	104.400,00	580.600,00
22		+ Einz. aus Abgängen von Vermögensgegenständen des Finanzanlagevermögens	0,00	0,00	0,00	0,00
		<b>Einzahlungen aus Finanzierungstätigkeit</b>				
31		+ Einz. aus der Aufnahme v. Krediten und wirtschaftlich vergleichbaren Vorgängen für Investitionen	0,00	0,00	0,00	0,00
		<b>Summe</b>	<b>182.461,84</b>	<b>685.000,00</b>	<b>104.400,00</b>	<b>580.600,00</b>
		<b>Auszahlungen aus Investitionstätigkeit</b>				
24		- Ausz. für den Erwerb von Grundstücken und Gebäuden	-256.756,27	-97.943,67	-182.104,68	84.161,01
25		- Ausz. für Baumaßnahmen	0,00	0,00	-116.742,09	116.742,09
26		- Ausz. für Investitionen in das sonstige Sachanlagevermögen und immaterielle Anlagevermögen davon: Ausz. aus gewährten Investitionszuweisungen und -zuschüssen	0,00	-10.000,00	0,00	-10.000,00
27		- Ausz. für Investitionen in das Finanzanlagevermögen	0,00	0,00	0,00	0,00
		<b>Auszahlungen aus Finanzierungstätigkeit</b>				
32		- Ausz. für die Tilgung von Krediten und wirtschaftlich vergleichbaren Vorgängen für Investitionen	0,00	0,00	0,00	0,00
		<b>Summe</b>	<b>-256.756,27</b>	<b>-107.943,67</b>	<b>-298.846,77</b>	<b>190.903,10</b>
		<b>Saldo (Einzahlungen ./ Auszahlungen)</b>	<b>-74.294,43</b>	<b>577.056,33</b>	<b>-194.446,77</b>	<b>771.503,10</b>

## Teilfinanzrechnung Produkt 20103 Technischer Einsatz des Gemeindebauhofes

Gemeinde Aarbergen

Nr.	Konten	Bezeichnung	Ergebnis des Vorjahres 2020	Fortgeschriebener Ansatz des Haushaltsjahres 2021	Ergebnis des Haushaltsjahres 2021	Vergleich fortgeschr. Ansatz/ Ergebnis des Haushaltsjahres (Sp. 5 ./ Sp. 6)
		<b>Einzahlungen aus Investitionstätigkeit</b>				
20		+ Einz. aus Investitionszuweis. und -zuschüssen sowie aus Investitionsbeiträgen	0,00	0,00	0,00	0,00
21		+ Einz. aus Abgängen von Vermögensgegenständen des Sachanlagevermögens und des immateriellen Anlagevermögens	0,00	0,00	0,00	0,00
22		+ Einz. aus Abgängen von Vermögensgegenständen des Finanzanlagevermögens	0,00	0,00	0,00	0,00
		<b>Einzahlungen aus Finanzierungstätigkeit</b>				
31		+ Einz. aus der Aufnahme v. Krediten und wirtschaftlich vergleichbaren Vorgängen für Investitionen	0,00	0,00	0,00	0,00
		<b>Summe</b>	<b>0,00</b>	<b>0,00</b>	<b>0,00</b>	<b>0,00</b>
		<b>Auszahlungen aus Investitionstätigkeit</b>				
24		- Ausz. für den Erwerb von Grundstücken und Gebäuden	-191.595,93	-252.699,96	0,00	-252.699,96
25		- Ausz. für Baumaßnahmen	-6.804,11	-750.000,00	-397.777,73	-352.222,27
26		- Ausz. für Investitionen in das sonstige Sachanlagevermögen und immaterielle Anlagevermögen davon: Ausz. aus gewährten Investitionszuweisungen und -zuschüssen	-8.359,38	-15.000,00	-464,76	-14.535,24
27		- Ausz. für Investitionen in das Finanzanlagevermögen	0,00	0,00	0,00	0,00
		<b>Auszahlungen aus Finanzierungstätigkeit</b>				
32		- Ausz. für die Tilgung von Krediten und wirtschaftlich vergleichbaren Vorgängen für Investitionen	0,00	0,00	0,00	0,00
		<b>Summe</b>	<b>-206.759,42</b>	<b>-1.017.699,96</b>	<b>-398.242,49</b>	<b>-619.457,47</b>
		<b>Saldo (Einzahlungen ./ Auszahlungen)</b>	<b>-206.759,42</b>	<b>-1.017.699,96</b>	<b>-398.242,49</b>	<b>-619.457,47</b>

## Teilfinanzrechnung Produkt 20801 Sportförderung

Gemeinde Aarbergen

Nr.	Konten	Bezeichnung	Ergebnis des Vorjahres 2020	Fortgeschriebener Ansatz des Haushaltsjahres 2021	Ergebnis des Haushaltsjahres 2021	Vergleich fortgeschr. Ansatz/ Ergebnis des Haushaltsjahres (Sp. 5 ./ Sp. 6)
		<b>Einzahlungen aus Investitionstätigkeit</b>				
20		+ Einz. aus Investitionszuweis. und -zuschüssen sowie aus Investitionsbeiträgen	0,00	0,00	0,00	0,00
21		+ Einz. aus Abgängen von Vermögensgegenständen des Sachanlagevermögens und des immateriellen Anlagevermögens	0,00	0,00	0,00	0,00
22		+ Einz. aus Abgängen von Vermögensgegenständen des Finanzanlagevermögens	0,00	0,00	0,00	0,00
		<b>Einzahlungen aus Finanzierungstätigkeit</b>				
31		+ Einz. aus der Aufnahme v. Krediten und wirtschaftlich vergleichbaren Vorgängen für Investitionen	0,00	0,00	0,00	0,00
		<b>Summe</b>	<b>0,00</b>	<b>0,00</b>	<b>0,00</b>	<b>0,00</b>
		<b>Auszahlungen aus Investitionstätigkeit</b>				
24		- Ausz. für den Erwerb von Grundstücken und Gebäuden	0,00	0,00	0,00	0,00
25		- Ausz. für Baumaßnahmen	0,00	0,00	0,00	0,00
26		- Ausz. für Investitionen in das sonstige Sachanlagevermögen und immaterielle Anlagevermögen davon: Ausz. aus gewährten Investitionszuweisungen und -zuschüssen	0,00	0,00	0,00	0,00
27		- Ausz. für Investitionen in das Finanzanlagevermögen	0,00	0,00	0,00	0,00
		<b>Auszahlungen aus Finanzierungstätigkeit</b>				
32		- Ausz. für die Tilgung von Krediten und wirtschaftlich vergleichbaren Vorgängen für Investitionen	0,00	0,00	0,00	0,00
		<b>Summe</b>	<b>0,00</b>	<b>0,00</b>	<b>0,00</b>	<b>0,00</b>
		<b>Saldo (Einzahlungen ./ Auszahlungen)</b>	<b>0,00</b>	<b>0,00</b>	<b>0,00</b>	<b>0,00</b>



## Teilfinanzrechnung Produkt 20802 Sport- und Spielstätten, Kinderspielplätzen

Gemeinde Aarbergen

Nr.	Konten	Bezeichnung	Ergebnis des Vorjahres 2020	Fortgeschriebener Ansatz des Haushaltsjahres 2021	Ergebnis des Haushaltsjahres 2021	Vergleich fortgeschr. Ansatz/ Ergebnis des Haushaltsjahres (Sp. 5 ./ Sp. 6)
		<b>Einzahlungen aus Investitionstätigkeit</b>				
20		+ Einz. aus Investitionszuweis. und -zuschüssen sowie aus Investitionsbeiträgen	0,00	0,00	3.675,00	-3.675,00
21		+ Einz. aus Abgängen von Vermögensgegenständen des Sachanlagevermögens und des immateriellen Anlagevermögens	0,00	0,00	0,00	0,00
22		+ Einz. aus Abgängen von Vermögensgegenständen des Finanzanlagevermögens	0,00	0,00	0,00	0,00
		<b>Einzahlungen aus Finanzierungstätigkeit</b>				
31		+ Einz. aus der Aufnahme v. Krediten und wirtschaftlich vergleichbaren Vorgängen für Investitionen	0,00	0,00	0,00	0,00
		<b>Summe</b>	<b>0,00</b>	<b>0,00</b>	<b>3.675,00</b>	<b>-3.675,00</b>
		<b>Auszahlungen aus Investitionstätigkeit</b>				
24		- Ausz. für den Erwerb von Grundstücken und Gebäuden	0,00	0,00	0,00	0,00
25		- Ausz. für Baumaßnahmen	0,00	0,00	0,00	0,00
26		- Ausz. für Investitionen in das sonstige Sachanlagevermögen und immaterielle Anlagevermögen	-8.237,69	-125.000,00	-80.000,00	-45.000,00
		davon: Ausz. aus gewährten Investitionszuweisungen und -zuschüssen	0,00	-120.000,00	-80.000,00	-40.000,00
27		- Ausz. für Investitionen in das Finanzanlagevermögen	0,00	0,00	0,00	0,00
		<b>Auszahlungen aus Finanzierungstätigkeit</b>				
32		- Ausz. für die Tilgung von Krediten und wirtschaftlich vergleichbaren Vorgängen für Investitionen	0,00	0,00	0,00	0,00
		<b>Summe</b>	<b>-8.237,69</b>	<b>-125.000,00</b>	<b>-80.000,00</b>	<b>-45.000,00</b>
		<b>Saldo (Einzahlungen ./ Auszahlungen)</b>	<b>-8.237,69</b>	<b>-125.000,00</b>	<b>-76.325,00</b>	<b>-48.675,00</b>

## Teilfinanzrechnung Produkt 20803 Bereitstellung und Betrieb des Schwimmbades

Gemeinde Aarbergen

Nr.	Konten	Bezeichnung	Ergebnis des Vorjahres 2020	Fortgeschriebener Ansatz des Haushaltsjahres 2021	Ergebnis des Haushaltsjahres 2021	Vergleich fortgeschr. Ansatz/ Ergebnis des Haushaltsjahres (Sp. 5 ./ Sp. 6)
		<b>Einzahlungen aus Investitionstätigkeit</b>				
20		+ Einz. aus Investitionszuweis. und -zuschüssen sowie aus Investitionsbeiträgen	0,00	50.000,00	10.000,00	40.000,00
21		+ Einz. aus Abgängen von Vermögensgegenständen des Sachanlagevermögens und des immateriellen Anlagevermögens	0,00	0,00	0,00	0,00
22		+ Einz. aus Abgängen von Vermögensgegenständen des Finanzanlagevermögens	0,00	0,00	0,00	0,00
		<b>Einzahlungen aus Finanzierungstätigkeit</b>				
31		+ Einz. aus der Aufnahme v. Krediten und wirtschaftlich vergleichbaren Vorgängen für Investitionen	0,00	0,00	0,00	0,00
		<b>Summe</b>	<b>0,00</b>	<b>50.000,00</b>	<b>10.000,00</b>	<b>40.000,00</b>
		<b>Auszahlungen aus Investitionstätigkeit</b>				
24		- Ausz. für den Erwerb von Grundstücken und Gebäuden	0,00	-90.000,00	0,00	-90.000,00
25		- Ausz. für Baumaßnahmen	0,00	0,00	-20.429,38	20.429,38
26		- Ausz. für Investitionen in das sonstige Sachanlagevermögen und immaterielle Anlagevermögen davon: Ausz. aus gewährten Investitionszuweisungen und -zuschüssen	0,00	0,00	-864,00	864,00
27		- Ausz. für Investitionen in das Finanzanlagevermögen	0,00	0,00	0,00	0,00
		<b>Auszahlungen aus Finanzierungstätigkeit</b>				
32		- Ausz. für die Tilgung von Krediten und wirtschaftlich vergleichbaren Vorgängen für Investitionen	0,00	0,00	0,00	0,00
		<b>Summe</b>	<b>0,00</b>	<b>-90.000,00</b>	<b>-21.293,38</b>	<b>-68.706,62</b>
		<b>Saldo (Einzahlungen ./ Auszahlungen)</b>	<b>0,00</b>	<b>-40.000,00</b>	<b>-11.293,38</b>	<b>-28.706,62</b>

## Teilfinanzrechnung Produkt 20901 Planung und Entwicklung der Gemeinde

Gemeinde Aarbergen

Nr.	Konten	Bezeichnung	Ergebnis des Vorjahres 2020	Fortgeschriebener Ansatz des Haushaltsjahres 2021	Ergebnis des Haushaltsjahres 2021	Vergleich fortgeschr. Ansatz/ Ergebnis des Haushaltsjahres (Sp. 5 ./ Sp. 6)
		<b>Einzahlungen aus Investitionstätigkeit</b>				
20		+ Einz. aus Investitionszuweis. und -zuschüssen sowie aus Investitionsbeiträgen	0,00	5.800,00	0,00	5.800,00
21		+ Einz. aus Abgängen von Vermögensgegenständen des Sachanlagevermögens und des immateriellen Anlagevermögens	0,00	0,00	0,00	0,00
22		+ Einz. aus Abgängen von Vermögensgegenständen des Finanzanlagevermögens	836,50	0,00	836,50	-836,50
		<b>Einzahlungen aus Finanzierungstätigkeit</b>				
31		+ Einz. aus der Aufnahme v. Krediten und wirtschaftlich vergleichbaren Vorgängen für Investitionen	0,00	0,00	0,00	0,00
		<b>Summe</b>	<b>836,50</b>	<b>5.800,00</b>	<b>836,50</b>	<b>4.963,50</b>
		<b>Auszahlungen aus Investitionstätigkeit</b>				
24		- Ausz. für den Erwerb von Grundstücken und Gebäuden	0,00	-40.000,00	0,00	-40.000,00
25		- Ausz. für Baumaßnahmen	0,00	0,00	0,00	0,00
26		- Ausz. für Investitionen in das sonstige Sachanlagevermögen und immaterielle Anlagevermögen davon: Ausz. aus gewährten Investitionszuweisungen und -zuschüssen	0,00	0,00	0,00	0,00
27		- Ausz. für Investitionen in das Finanzanlagevermögen	0,00	0,00	0,00	0,00
		<b>Auszahlungen aus Finanzierungstätigkeit</b>				
32		- Ausz. für die Tilgung von Krediten und wirtschaftlich vergleichbaren Vorgängen für Investitionen	0,00	0,00	0,00	0,00
		<b>Summe</b>	<b>0,00</b>	<b>-40.000,00</b>	<b>0,00</b>	<b>-40.000,00</b>
		<b>Saldo (Einzahlungen ./ Auszahlungen)</b>	<b>836,50</b>	<b>-34.200,00</b>	<b>836,50</b>	<b>-35.036,50</b>

## Teilfinanzrechnung Produkt 21001 Denkmalschutz und Heimatpflege

Gemeinde Aarbergen

Nr.	Konten	Bezeichnung	Ergebnis des Vorjahres 2020	Fortgeschriebener Ansatz des Haushaltsjahres 2021	Ergebnis des Haushaltsjahres 2021	Vergleich fortgeschr. Ansatz/ Ergebnis des Haushaltsjahres (Sp. 5 ./ Sp. 6)
		<b>Einzahlungen aus Investitionstätigkeit</b>				
20		+ Einz. aus Investitionszuweis. und -zuschüssen sowie aus Investitionsbeiträgen	0,00	0,00	0,00	0,00
21		+ Einz. aus Abgängen von Vermögensgegenständen des Sachanlagevermögens und des immateriellen Anlagevermögens	0,00	0,00	0,00	0,00
22		+ Einz. aus Abgängen von Vermögensgegenständen des Finanzanlagevermögens	0,00	0,00	0,00	0,00
		<b>Einzahlungen aus Finanzierungstätigkeit</b>				
31		+ Einz. aus der Aufnahme v. Krediten und wirtschaftlich vergleichbaren Vorgängen für Investitionen	0,00	0,00	0,00	0,00
		<b>Summe</b>	<b>0,00</b>	<b>0,00</b>	<b>0,00</b>	<b>0,00</b>
		<b>Auszahlungen aus Investitionstätigkeit</b>				
24		- Ausz. für den Erwerb von Grundstücken und Gebäuden	0,00	0,00	0,00	0,00
25		- Ausz. für Baumaßnahmen	0,00	0,00	0,00	0,00
26		- Ausz. für Investitionen in das sonstige Sachanlagevermögen und immaterielle Anlagevermögen davon: Ausz. aus gewährten Investitionszuweisungen und -zuschüssen	0,00	0,00	0,00	0,00
27		- Ausz. für Investitionen in das Finanzanlagevermögen	0,00	0,00	0,00	0,00
		<b>Auszahlungen aus Finanzierungstätigkeit</b>				
32		- Ausz. für die Tilgung von Krediten und wirtschaftlich vergleichbaren Vorgängen für Investitionen	0,00	0,00	0,00	0,00
		<b>Summe</b>	<b>0,00</b>	<b>0,00</b>	<b>0,00</b>	<b>0,00</b>
		<b>Saldo (Einzahlungen ./ Auszahlungen)</b>	<b>0,00</b>	<b>0,00</b>	<b>0,00</b>	<b>0,00</b>

## Teilfinanzrechnung Produkt 21101 Planung, Bau und Betrieb von Wasserversorgungsanlagen

Gemeinde Aarbergen

Nr.	Konten	Bezeichnung	Ergebnis des Vorjahres 2020	Fortgeschriebener Ansatz des Haushaltsjahres 2021	Ergebnis des Haushaltsjahres 2021	Vergleich fortgeschr. Ansatz/ Ergebnis des Haushaltsjahres (Sp. 5 ./ Sp. 6)
		<b>Einzahlungen aus Investitionstätigkeit</b>				
20		+ Einz. aus Investitionszuweis. und -zuschüssen sowie aus Investitionsbeiträgen	48.580,93	60.500,00	1.114,27	59.385,73
21		+ Einz. aus Abgängen von Vermögensgegenständen des Sachanlagevermögens und des immateriellen Anlagevermögens	0,00	0,00	0,00	0,00
22		+ Einz. aus Abgängen von Vermögensgegenständen des Finanzanlagevermögens	0,00	0,00	0,00	0,00
		<b>Einzahlungen aus Finanzierungstätigkeit</b>				
31		+ Einz. aus der Aufnahme v. Krediten und wirtschaftlich vergleichbaren Vorgängen für Investitionen	0,00	0,00	0,00	0,00
		<b>Summe</b>	<b>48.580,93</b>	<b>60.500,00</b>	<b>1.114,27</b>	<b>59.385,73</b>
		<b>Auszahlungen aus Investitionstätigkeit</b>				
24		- Ausz. für den Erwerb von Grundstücken und Gebäuden	0,00	-62.506,47	-14.289,63	-48.216,84
25		- Ausz. für Baumaßnahmen	-426.025,26	-434.800,00	-18.158,09	-416.641,91
26		- Ausz. für Investitionen in das sonstige Sachanlagevermögen und immaterielle Anlagevermögen davon: Ausz. aus gewährten Investitionszuweisungen und -zuschüssen	-37.341,97	0,00	-2.864,00	2.864,00
27		- Ausz. für Investitionen in das Finanzanlagevermögen	0,00	0,00	0,00	0,00
		<b>Auszahlungen aus Finanzierungstätigkeit</b>				
32		- Ausz. für die Tilgung von Krediten und wirtschaftlich vergleichbaren Vorgängen für Investitionen	0,00	0,00	0,00	0,00
		<b>Summe</b>	<b>-463.367,23</b>	<b>-497.306,47</b>	<b>-35.311,72</b>	<b>-461.994,75</b>
		<b>Saldo (Einzahlungen ./ Auszahlungen)</b>	<b>-414.786,30</b>	<b>-436.806,47</b>	<b>-34.197,45</b>	<b>-402.609,02</b>

## Teilfinanzrechnung Produkt 21102 Planung, Bau und Betrieb von Abwasserentsorgungsanlagen

Gemeinde Aarbergen

Nr.	Konten	Bezeichnung	Ergebnis des Vorjahres 2020	Fortgeschriebener Ansatz des Haushaltsjahres 2021	Ergebnis des Haushaltsjahres 2021	Vergleich fortgeschr. Ansatz/ Ergebnis des Haushaltsjahres (Sp. 5 ./ Sp. 6)
		<b>Einzahlungen aus Investitionstätigkeit</b>				
20		+ Einz. aus Investitionszuweis. und -zuschüssen sowie aus Investitionsbeiträgen	40.515,96	98.000,00	0,00	98.000,00
21		+ Einz. aus Abgängen von Vermögensgegenständen des Sachanlagevermögens und des immateriellen Anlagevermögens	0,00	0,00	0,00	0,00
22		+ Einz. aus Abgängen von Vermögensgegenständen des Finanzanlagevermögens	0,00	0,00	0,00	0,00
		<b>Einzahlungen aus Finanzierungstätigkeit</b>				
31		+ Einz. aus der Aufnahme v. Krediten und wirtschaftlich vergleichbaren Vorgängen für Investitionen	0,00	0,00	0,00	0,00
		<b>Summe</b>	<b>40.515,96</b>	<b>98.000,00</b>	<b>0,00</b>	<b>98.000,00</b>
		<b>Auszahlungen aus Investitionstätigkeit</b>				
24		- Ausz. für den Erwerb von Grundstücken und Gebäuden	0,00	-208.641,78	-8.734,84	-199.906,94
25		- Ausz. für Baumaßnahmen	-63.451,41	-474.000,00	0,00	-474.000,00
26		- Ausz. für Investitionen in das sonstige Sachanlagevermögen und immaterielle Anlagevermögen davon: Ausz. aus gewährten Investitionszuweisungen und -zuschüssen	0,00	-105.000,00	-13.339,78	-91.660,22
27		- Ausz. für Investitionen in das Finanzanlagevermögen	0,00	0,00	0,00	0,00
		<b>Auszahlungen aus Finanzierungstätigkeit</b>				
32		- Ausz. für die Tilgung von Krediten und wirtschaftlich vergleichbaren Vorgängen für Investitionen	0,00	0,00	0,00	0,00
		<b>Summe</b>	<b>-63.451,41</b>	<b>-787.641,78</b>	<b>-22.074,62</b>	<b>-765.567,16</b>
		<b>Saldo (Einzahlungen ./ Auszahlungen)</b>	<b>-22.935,45</b>	<b>-689.641,78</b>	<b>-22.074,62</b>	<b>-667.567,16</b>

## Teilfinanzrechnung Produkt 21103 Beseitigung und Verwertung von Abfällen

Gemeinde Aarbergen

Nr.	Konten	Bezeichnung	Ergebnis des Vorjahres 2020	Fortgeschriebener Ansatz des Haushaltsjahres 2021	Ergebnis des Haushaltsjahres 2021	Vergleich fortgeschr. Ansatz/ Ergebnis des Haushaltsjahres (Sp. 5 ./ Sp. 6)
		<b>Einzahlungen aus Investitionstätigkeit</b>				
20		+ Einz. aus Investitionszuweis. und -zuschüssen sowie aus Investitionsbeiträgen	0,00	0,00	0,00	0,00
21		+ Einz. aus Abgängen von Vermögensgegenständen des Sachanlagevermögens und des immateriellen Anlagevermögens	0,00	0,00	0,00	0,00
22		+ Einz. aus Abgängen von Vermögensgegenständen des Finanzanlagevermögens	0,00	0,00	0,00	0,00
		<b>Einzahlungen aus Finanzierungstätigkeit</b>				
31		+ Einz. aus der Aufnahme v. Krediten und wirtschaftlich vergleichbaren Vorgängen für Investitionen	0,00	0,00	0,00	0,00
		<b>Summe</b>	<b>0,00</b>	<b>0,00</b>	<b>0,00</b>	<b>0,00</b>
		<b>Auszahlungen aus Investitionstätigkeit</b>				
24		- Ausz. für den Erwerb von Grundstücken und Gebäuden	0,00	0,00	0,00	0,00
25		- Ausz. für Baumaßnahmen	0,00	0,00	0,00	0,00
26		- Ausz. für Investitionen in das sonstige Sachanlagevermögen und immaterielle Anlagevermögen davon: Ausz. aus gewährten Investitionszuweisungen und -zuschüssen	0,00	0,00	0,00	0,00
27		- Ausz. für Investitionen in das Finanzanlagevermögen	0,00	0,00	0,00	0,00
		<b>Auszahlungen aus Finanzierungstätigkeit</b>				
32		- Ausz. für die Tilgung von Krediten und wirtschaftlich vergleichbaren Vorgängen für Investitionen	0,00	0,00	0,00	0,00
		<b>Summe</b>	<b>0,00</b>	<b>0,00</b>	<b>0,00</b>	<b>0,00</b>
		<b>Saldo (Einzahlungen ./ Auszahlungen)</b>	<b>0,00</b>	<b>0,00</b>	<b>0,00</b>	<b>0,00</b>

## Teilfinanzrechnung Produkt 21104 Energiemanagement

Gemeinde Aarbergen

Nr.	Konten	Bezeichnung	Ergebnis des Vorjahres 2020	Fortgeschriebener Ansatz des Haushaltsjahres 2021	Ergebnis des Haushaltsjahres 2021	Vergleich fortgeschr. Ansatz/ Ergebnis des Haushaltsjahres (Sp. 5 ./ Sp. 6)
		<b>Einzahlungen aus Investitionstätigkeit</b>				
20		+ Einz. aus Investitionszuweis. und -zuschüssen sowie aus Investitionsbeiträgen	0,00	0,00	0,00	0,00
21		+ Einz. aus Abgängen von Vermögensgegenständen des Sachanlagevermögens und des immateriellen Anlagevermögens	0,00	0,00	0,00	0,00
22		+ Einz. aus Abgängen von Vermögensgegenständen des Finanzanlagevermögens	0,00	0,00	0,00	0,00
		<b>Einzahlungen aus Finanzierungstätigkeit</b>				
31		+ Einz. aus der Aufnahme v. Krediten und wirtschaftlich vergleichbaren Vorgängen für Investitionen	0,00	0,00	0,00	0,00
		<b>Summe</b>	<b>0,00</b>	<b>0,00</b>	<b>0,00</b>	<b>0,00</b>
		<b>Auszahlungen aus Investitionstätigkeit</b>				
24		- Ausz. für den Erwerb von Grundstücken und Gebäuden	0,00	0,00	0,00	0,00
25		- Ausz. für Baumaßnahmen	0,00	0,00	0,00	0,00
26		- Ausz. für Investitionen in das sonstige Sachanlagevermögen und immaterielle Anlagevermögen davon: Ausz. aus gewährten Investitionszuweisungen und -zuschüssen	0,00	0,00	0,00	0,00
27		- Ausz. für Investitionen in das Finanzanlagevermögen	0,00	0,00	0,00	0,00
		<b>Auszahlungen aus Finanzierungstätigkeit</b>				
32		- Ausz. für die Tilgung von Krediten und wirtschaftlich vergleichbaren Vorgängen für Investitionen	0,00	0,00	0,00	0,00
		<b>Summe</b>	<b>0,00</b>	<b>0,00</b>	<b>0,00</b>	<b>0,00</b>
		<b>Saldo (Einzahlungen ./ Auszahlungen)</b>	<b>0,00</b>	<b>0,00</b>	<b>0,00</b>	<b>0,00</b>



## Teilfinanzrechnung Produkt 21201 Planung, Bau, Betrieb und Unterhaltung von Verkehrswegen und Parkflächen

Gemeinde Aarbergen

Nr.	Konten	Bezeichnung	Ergebnis des Vorjahres 2020	Fortgeschriebener Ansatz des Haushaltsjahres 2021	Ergebnis des Haushaltsjahres 2021	Vergleich fortgeschr. Ansatz/ Ergebnis des Haushaltsjahres (Sp. 5 ./ Sp. 6)
		<b>Einzahlungen aus Investitionstätigkeit</b>				
20		+ Einz. aus Investitionszuweis. und -zuschüssen sowie aus Investitionsbeiträgen	67.864,22	86.500,00	0,00	86.500,00
21		+ Einz. aus Abgängen von Vermögensgegenständen des Sachanlagevermögens und des immateriellen Anlagevermögens	0,00	0,00	0,00	0,00
22		+ Einz. aus Abgängen von Vermögensgegenständen des Finanzanlagevermögens	0,00	0,00	0,00	0,00
		<b>Einzahlungen aus Finanzierungstätigkeit</b>				
31		+ Einz. aus der Aufnahme v. Krediten und wirtschaftlich vergleichbaren Vorgängen für Investitionen	0,00	0,00	0,00	0,00
		<b>Summe</b>	<b>67.864,22</b>	<b>86.500,00</b>	<b>0,00</b>	<b>86.500,00</b>
		<b>Auszahlungen aus Investitionstätigkeit</b>				
24		- Ausz. für den Erwerb von Grundstücken und Gebäuden	0,00	-529.480,03	-525.530,33	-3.949,70
25		- Ausz. für Baumaßnahmen	-249.080,29	-696.000,00	-46.855,85	-649.144,15
26		- Ausz. für Investitionen in das sonstige Sachanlagevermögen und immaterielle Anlagevermögen	0,00	-98.000,00	0,00	-98.000,00
		davon: Ausz. aus gewährten Investitionszuweisungen und -zuschüssen	0,00	-95.000,00	0,00	-95.000,00
27		- Ausz. für Investitionen in das Finanzanlagevermögen	0,00	0,00	0,00	0,00
		<b>Auszahlungen aus Finanzierungstätigkeit</b>				
32		- Ausz. für die Tilgung von Krediten und wirtschaftlich vergleichbaren Vorgängen für Investitionen	0,00	0,00	0,00	0,00
		<b>Summe</b>	<b>-249.080,29</b>	<b>-1.323.480,03</b>	<b>-572.386,18</b>	<b>-751.093,85</b>
		<b>Saldo (Einzahlungen ./ Auszahlungen)</b>	<b>-181.216,07</b>	<b>-1.236.980,03</b>	<b>-572.386,18</b>	<b>-664.593,85</b>

## Teilfinanzrechnung Produkt 21202 Straßenreinigung und Winterdienst

Gemeinde Aarbergen

Nr.	Konten	Bezeichnung	Ergebnis des Vorjahres 2020	Fortgeschriebener Ansatz des Haushaltsjahres 2021	Ergebnis des Haushaltsjahres 2021	Vergleich fortgeschr. Ansatz/ Ergebnis des Haushaltsjahres (Sp. 5 ./ Sp. 6)
		<b>Einzahlungen aus Investitionstätigkeit</b>				
20		+ Einz. aus Investitionszuweis. und -zuschüssen sowie aus Investitionsbeiträgen	0,00	0,00	0,00	0,00
21		+ Einz. aus Abgängen von Vermögensgegenständen des Sachanlagevermögens und des immateriellen Anlagevermögens	0,00	0,00	0,00	0,00
22		+ Einz. aus Abgängen von Vermögensgegenständen des Finanzanlagevermögens	0,00	0,00	0,00	0,00
		<b>Einzahlungen aus Finanzierungstätigkeit</b>				
31		+ Einz. aus der Aufnahme v. Krediten und wirtschaftlich vergleichbaren Vorgängen für Investitionen	0,00	0,00	0,00	0,00
		<b>Summe</b>	<b>0,00</b>	<b>0,00</b>	<b>0,00</b>	<b>0,00</b>
		<b>Auszahlungen aus Investitionstätigkeit</b>				
24		- Ausz. für den Erwerb von Grundstücken und Gebäuden	0,00	0,00	0,00	0,00
25		- Ausz. für Baumaßnahmen	0,00	0,00	0,00	0,00
26		- Ausz. für Investitionen in das sonstige Sachanlagevermögen und immaterielle Anlagevermögen davon: Ausz. aus gewährten Investitionszuweisungen und -zuschüssen	0,00	0,00	0,00	0,00
27		- Ausz. für Investitionen in das Finanzanlagevermögen	0,00	0,00	0,00	0,00
		<b>Auszahlungen aus Finanzierungstätigkeit</b>				
32		- Ausz. für die Tilgung von Krediten und wirtschaftlich vergleichbaren Vorgängen für Investitionen	0,00	0,00	0,00	0,00
		<b>Summe</b>	<b>0,00</b>	<b>0,00</b>	<b>0,00</b>	<b>0,00</b>
		<b>Saldo (Einzahlungen ./ Auszahlungen)</b>	<b>0,00</b>	<b>0,00</b>	<b>0,00</b>	<b>0,00</b>

## Teilfinanzrechnung Produkt 21301 Natur- und Landschaftspflege

Gemeinde Aarbergen

Nr.	Konten	Bezeichnung	Ergebnis des Vorjahres 2020	Fortgeschriebener Ansatz des Haushaltsjahres 2021	Ergebnis des Haushaltsjahres 2021	Vergleich fortgeschr. Ansatz/ Ergebnis des Haushaltsjahres (Sp. 5 ./ Sp. 6)
		<b>Einzahlungen aus Investitionstätigkeit</b>				
20		+ Einz. aus Investitionszuweis. und -zuschüssen sowie aus Investitionsbeiträgen	0,00	0,00	0,00	0,00
21		+ Einz. aus Abgängen von Vermögensgegenständen des Sachanlagevermögens und des immateriellen Anlagevermögens	0,00	0,00	0,00	0,00
22		+ Einz. aus Abgängen von Vermögensgegenständen des Finanzanlagevermögens	0,00	0,00	0,00	0,00
		<b>Einzahlungen aus Finanzierungstätigkeit</b>				
31		+ Einz. aus der Aufnahme v. Krediten und wirtschaftlich vergleichbaren Vorgängen für Investitionen	0,00	0,00	0,00	0,00
		<b>Summe</b>	<b>0,00</b>	<b>0,00</b>	<b>0,00</b>	<b>0,00</b>
		<b>Auszahlungen aus Investitionstätigkeit</b>				
24		- Ausz. für den Erwerb von Grundstücken und Gebäuden	-35.632,00	-117.618,00	-1.743,00	-115.875,00
25		- Ausz. für Baumaßnahmen	0,00	0,00	0,00	0,00
26		- Ausz. für Investitionen in das sonstige Sachanlagevermögen und immaterielle Anlagevermögen davon: Ausz. aus gewährten Investitionszuweisungen und -zuschüssen	0,00	0,00	0,00	0,00
27		- Ausz. für Investitionen in das Finanzanlagevermögen	0,00	0,00	0,00	0,00
		<b>Auszahlungen aus Finanzierungstätigkeit</b>				
32		- Ausz. für die Tilgung von Krediten und wirtschaftlich vergleichbaren Vorgängen für Investitionen	0,00	0,00	0,00	0,00
		<b>Summe</b>	<b>-35.632,00</b>	<b>-117.618,00</b>	<b>-1.743,00</b>	<b>-115.875,00</b>
		<b>Saldo (Einzahlungen ./ Auszahlungen)</b>	<b>-35.632,00</b>	<b>-117.618,00</b>	<b>-1.743,00</b>	<b>-115.875,00</b>

## Teilfinanzrechnung Produkt 21302 Planung, Bau und Unterhaltung von Freizeitanlagen, Grünflächen, Wirtschaftswegen

Gemeinde Aarbergen

Nr.	Konten	Bezeichnung	Ergebnis des Vorjahres 2020	Fortgeschriebener Ansatz des Haushaltsjahres 2021	Ergebnis des Haushaltsjahres 2021	Vergleich fortgeschr. Ansatz/ Ergebnis des Haushaltsjahres (Sp. 5 ./ Sp. 6)
		<b>Einzahlungen aus Investitionstätigkeit</b>				
20		+ Einz. aus Investitionszuweis. und -zuschüssen sowie aus Investitionsbeiträgen	0,00	0,00	0,00	0,00
21		+ Einz. aus Abgängen von Vermögensgegenständen des Sachanlagevermögens und des immateriellen Anlagevermögens	0,00	0,00	0,00	0,00
22		+ Einz. aus Abgängen von Vermögensgegenständen des Finanzanlagevermögens	0,00	0,00	0,00	0,00
		<b>Einzahlungen aus Finanzierungstätigkeit</b>				
31		+ Einz. aus der Aufnahme v. Krediten und wirtschaftlich vergleichbaren Vorgängen für Investitionen	0,00	0,00	0,00	0,00
		<b>Summe</b>	<b>0,00</b>	<b>0,00</b>	<b>0,00</b>	<b>0,00</b>
		<b>Auszahlungen aus Investitionstätigkeit</b>				
24		- Ausz. für den Erwerb von Grundstücken und Gebäuden	0,00	0,00	0,00	0,00
25		- Ausz. für Baumaßnahmen	0,00	0,00	0,00	0,00
26		- Ausz. für Investitionen in das sonstige Sachanlagevermögen und immaterielle Anlagevermögen davon: Ausz. aus gewährten Investitionszuweisungen und -zuschüssen	0,00	0,00	0,00	0,00
27		- Ausz. für Investitionen in das Finanzanlagevermögen	0,00	0,00	0,00	0,00
		<b>Auszahlungen aus Finanzierungstätigkeit</b>				
32		- Ausz. für die Tilgung von Krediten und wirtschaftlich vergleichbaren Vorgängen für Investitionen	0,00	0,00	0,00	0,00
		<b>Summe</b>	<b>0,00</b>	<b>0,00</b>	<b>0,00</b>	<b>0,00</b>
		<b>Saldo (Einzahlungen ./ Auszahlungen)</b>	<b>0,00</b>	<b>0,00</b>	<b>0,00</b>	<b>0,00</b>

## Teilfinanzrechnung Produkt 21303 Öffentliche Gewässer/Wasserbauliche Anlagen

Gemeinde Aarbergen

Nr.	Konten	Bezeichnung	Ergebnis des Vorjahres 2020	Fortgeschriebener Ansatz des Haushaltsjahres 2021	Ergebnis des Haushaltsjahres 2021	Vergleich fortgeschr. Ansatz/ Ergebnis des Haushaltsjahres (Sp. 5 ./ Sp. 6)
		<b>Einzahlungen aus Investitionstätigkeit</b>				
20		+ Einz. aus Investitionszuweis. und -zuschüssen sowie aus Investitionsbeiträgen	0,00	0,00	0,00	0,00
21		+ Einz. aus Abgängen von Vermögensgegenständen des Sachanlagevermögens und des immateriellen Anlagevermögens	0,00	0,00	0,00	0,00
22		+ Einz. aus Abgängen von Vermögensgegenständen des Finanzanlagevermögens	0,00	0,00	0,00	0,00
		<b>Einzahlungen aus Finanzierungstätigkeit</b>				
31		+ Einz. aus der Aufnahme v. Krediten und wirtschaftlich vergleichbaren Vorgängen für Investitionen	0,00	0,00	0,00	0,00
		<b>Summe</b>	<b>0,00</b>	<b>0,00</b>	<b>0,00</b>	<b>0,00</b>
		<b>Auszahlungen aus Investitionstätigkeit</b>				
24		- Ausz. für den Erwerb von Grundstücken und Gebäuden	0,00	0,00	0,00	0,00
25		- Ausz. für Baumaßnahmen	0,00	0,00	0,00	0,00
26		- Ausz. für Investitionen in das sonstige Sachanlagevermögen und immaterielle Anlagevermögen davon: Ausz. aus gewährten Investitionszuweisungen und -zuschüssen	0,00	0,00	0,00	0,00
27		- Ausz. für Investitionen in das Finanzanlagevermögen	0,00	0,00	0,00	0,00
		<b>Auszahlungen aus Finanzierungstätigkeit</b>				
32		- Ausz. für die Tilgung von Krediten und wirtschaftlich vergleichbaren Vorgängen für Investitionen	0,00	0,00	0,00	0,00
		<b>Summe</b>	<b>0,00</b>	<b>0,00</b>	<b>0,00</b>	<b>0,00</b>
		<b>Saldo (Einzahlungen ./ Auszahlungen)</b>	<b>0,00</b>	<b>0,00</b>	<b>0,00</b>	<b>0,00</b>

## Teilfinanzrechnung Produkt 21304 Betrieb von Friedhöfen / Bestattungen

Gemeinde Aarbergen

Nr.	Konten	Bezeichnung	Ergebnis des Vorjahres 2020	Fortgeschriebener Ansatz des Haushaltsjahres 2021	Ergebnis des Haushaltsjahres 2021	Vergleich fortgeschr. Ansatz/ Ergebnis des Haushaltsjahres (Sp. 5 ./ Sp. 6)
		<b>Einzahlungen aus Investitionstätigkeit</b>				
20		+ Einz. aus Investitionszuweis. und -zuschüssen sowie aus Investitionsbeiträgen	0,00	0,00	0,00	0,00
21		+ Einz. aus Abgängen von Vermögensgegenständen des Sachanlagevermögens und des immateriellen Anlagevermögens	0,00	0,00	0,00	0,00
22		+ Einz. aus Abgängen von Vermögensgegenständen des Finanzanlagevermögens	0,00	0,00	0,00	0,00
		<b>Einzahlungen aus Finanzierungstätigkeit</b>				
31		+ Einz. aus der Aufnahme v. Krediten und wirtschaftlich vergleichbaren Vorgängen für Investitionen	0,00	0,00	0,00	0,00
		<b>Summe</b>	<b>0,00</b>	<b>0,00</b>	<b>0,00</b>	<b>0,00</b>
		<b>Auszahlungen aus Investitionstätigkeit</b>				
24		- Ausz. für den Erwerb von Grundstücken und Gebäuden	-4.926,19	0,00	-22.854,26	22.854,26
25		- Ausz. für Baumaßnahmen	0,00	0,00	0,00	0,00
26		- Ausz. für Investitionen in das sonstige Sachanlagevermögen und immaterielle Anlagevermögen davon: Ausz. aus gewährten Investitionszuweisungen und -zuschüssen	0,00	-500,00	-397,46	-102,54
27		- Ausz. für Investitionen in das Finanzanlagevermögen	0,00	0,00	0,00	0,00
		<b>Auszahlungen aus Finanzierungstätigkeit</b>				
32		- Ausz. für die Tilgung von Krediten und wirtschaftlich vergleichbaren Vorgängen für Investitionen	0,00	0,00	0,00	0,00
		<b>Summe</b>	<b>-4.926,19</b>	<b>-500,00</b>	<b>-23.251,72</b>	<b>22.751,72</b>
		<b>Saldo (Einzahlungen ./ Auszahlungen)</b>	<b>-4.926,19</b>	<b>-500,00</b>	<b>-23.251,72</b>	<b>22.751,72</b>

## Teilfinanzrechnung Produkt 21305 Förderung der Landwirtschaft

Gemeinde Aarbergen

Nr.	Konten	Bezeichnung	Ergebnis des Vorjahres 2020	Fortgeschriebener Ansatz des Haushaltsjahres 2021	Ergebnis des Haushaltsjahres 2021	Vergleich fortgeschr. Ansatz/ Ergebnis des Haushaltsjahres (Sp. 5 ./ Sp. 6)
		<b>Einzahlungen aus Investitionstätigkeit</b>				
20		+ Einz. aus Investitionszuweis. und -zuschüssen sowie aus Investitionsbeiträgen	0,00	0,00	0,00	0,00
21		+ Einz. aus Abgängen von Vermögensgegenständen des Sachanlagevermögens und des immateriellen Anlagevermögens	0,00	0,00	0,00	0,00
22		+ Einz. aus Abgängen von Vermögensgegenständen des Finanzanlagevermögens	0,00	0,00	0,00	0,00
		<b>Einzahlungen aus Finanzierungstätigkeit</b>				
31		+ Einz. aus der Aufnahme v. Krediten und wirtschaftlich vergleichbaren Vorgängen für Investitionen	0,00	0,00	0,00	0,00
		<b>Summe</b>	<b>0,00</b>	<b>0,00</b>	<b>0,00</b>	<b>0,00</b>
		<b>Auszahlungen aus Investitionstätigkeit</b>				
24		- Ausz. für den Erwerb von Grundstücken und Gebäuden	0,00	0,00	0,00	0,00
25		- Ausz. für Baumaßnahmen	0,00	0,00	0,00	0,00
26		- Ausz. für Investitionen in das sonstige Sachanlagevermögen und immaterielle Anlagevermögen davon: Ausz. aus gewährten Investitionszuweisungen und -zuschüssen	0,00	0,00	0,00	0,00
27		- Ausz. für Investitionen in das Finanzanlagevermögen	0,00	0,00	0,00	0,00
		<b>Auszahlungen aus Finanzierungstätigkeit</b>				
32		- Ausz. für die Tilgung von Krediten und wirtschaftlich vergleichbaren Vorgängen für Investitionen	0,00	0,00	0,00	0,00
		<b>Summe</b>	<b>0,00</b>	<b>0,00</b>	<b>0,00</b>	<b>0,00</b>
		<b>Saldo (Einzahlungen ./ Auszahlungen)</b>	<b>0,00</b>	<b>0,00</b>	<b>0,00</b>	<b>0,00</b>

## Teilfinanzrechnung Produkt 21401 Allgemeine Aufgaben des Umweltschutzes

Gemeinde Aarbergen

Nr.	Konten	Bezeichnung	Ergebnis des Vorjahres 2020	Fortgeschriebener Ansatz des Haushaltsjahres 2021	Ergebnis des Haushaltsjahres 2021	Vergleich fortgeschr. Ansatz/ Ergebnis des Haushaltsjahres (Sp. 5 ./ Sp. 6)
		<b>Einzahlungen aus Investitionstätigkeit</b>				
20		+ Einz. aus Investitionszuweis. und -zuschüssen sowie aus Investitionsbeiträgen	0,00	0,00	0,00	0,00
21		+ Einz. aus Abgängen von Vermögensgegenständen des Sachanlagevermögens und des immateriellen Anlagevermögens	0,00	0,00	0,00	0,00
22		+ Einz. aus Abgängen von Vermögensgegenständen des Finanzanlagevermögens	0,00	0,00	0,00	0,00
		<b>Einzahlungen aus Finanzierungstätigkeit</b>				
31		+ Einz. aus der Aufnahme v. Krediten und wirtschaftlich vergleichbaren Vorgängen für Investitionen	0,00	0,00	0,00	0,00
		<b>Summe</b>	<b>0,00</b>	<b>0,00</b>	<b>0,00</b>	<b>0,00</b>
		<b>Auszahlungen aus Investitionstätigkeit</b>				
24		- Ausz. für den Erwerb von Grundstücken und Gebäuden	0,00	0,00	0,00	0,00
25		- Ausz. für Baumaßnahmen	0,00	0,00	0,00	0,00
26		- Ausz. für Investitionen in das sonstige Sachanlagevermögen und immaterielle Anlagevermögen davon: Ausz. aus gewährten Investitionszuweisungen und -zuschüssen	0,00	0,00	0,00	0,00
27		- Ausz. für Investitionen in das Finanzanlagevermögen	0,00	0,00	0,00	0,00
		<b>Auszahlungen aus Finanzierungstätigkeit</b>				
32		- Ausz. für die Tilgung von Krediten und wirtschaftlich vergleichbaren Vorgängen für Investitionen	0,00	0,00	0,00	0,00
		<b>Summe</b>	<b>0,00</b>	<b>0,00</b>	<b>0,00</b>	<b>0,00</b>
		<b>Saldo (Einzahlungen ./ Auszahlungen)</b>	<b>0,00</b>	<b>0,00</b>	<b>0,00</b>	<b>0,00</b>



## Teilfinanzrechnung Produkt 21501 Gemeinschaftshäuser und sonstige Einrichtungen

Gemeinde Aarbergen

Nr.	Konten	Bezeichnung	Ergebnis des Vorjahres 2020	Fortgeschriebener Ansatz des Haushaltsjahres 2021	Ergebnis des Haushaltsjahres 2021	Vergleich fortgeschr. Ansatz/ Ergebnis des Haushaltsjahres (Sp. 5 ./ Sp. 6)
		<b>Einzahlungen aus Investitionstätigkeit</b>				
20		+ Einz. aus Investitionszuweis. und -zuschüssen sowie aus Investitionsbeiträgen	799.261,17	613.088,83	0,00	613.088,83
21		+ Einz. aus Abgängen von Vermögensgegenständen des Sachanlagevermögens und des immateriellen Anlagevermögens	0,00	0,00	0,00	0,00
22		+ Einz. aus Abgängen von Vermögensgegenständen des Finanzanlagevermögens	0,00	0,00	0,00	0,00
		<b>Einzahlungen aus Finanzierungstätigkeit</b>				
31		+ Einz. aus der Aufnahme v. Krediten und wirtschaftlich vergleichbaren Vorgängen für Investitionen	0,00	0,00	0,00	0,00
		<b>Summe</b>	<b>799.261,17</b>	<b>613.088,83</b>	<b>0,00</b>	<b>613.088,83</b>
		<b>Auszahlungen aus Investitionstätigkeit</b>				
24		- Ausz. für den Erwerb von Grundstücken und Gebäuden	0,00	-1.683.813,02	0,00	-1.683.813,02
25		- Ausz. für Baumaßnahmen	-206.014,96	0,00	-94.378,59	94.378,59
26		- Ausz. für Investitionen in das sonstige Sachanlagevermögen und immaterielle Anlagevermögen davon: Ausz. aus gewährten Investitionszuweisungen und -zuschüssen	0,00	-30.000,00	0,00	-30.000,00
27		- Ausz. für Investitionen in das Finanzanlagevermögen	0,00	0,00	0,00	0,00
		<b>Auszahlungen aus Finanzierungstätigkeit</b>				
32		- Ausz. für die Tilgung von Krediten und wirtschaftlich vergleichbaren Vorgängen für Investitionen	0,00	0,00	0,00	0,00
		<b>Summe</b>	<b>-206.014,96</b>	<b>-1.713.813,02</b>	<b>-94.378,59</b>	<b>-1.619.434,43</b>
		<b>Saldo (Einzahlungen ./ Auszahlungen)</b>	<b>593.246,21</b>	<b>-1.100.724,19</b>	<b>-94.378,59</b>	<b>-1.006.345,60</b>

## Teilfinanzrechnung Produkt 30101 Betreuung der Gemeindegremien

Gemeinde Aarbergen

Nr.	Konten	Bezeichnung	Ergebnis des Vorjahres 2020	Fortgeschriebener Ansatz des Haushaltsjahres 2021	Ergebnis des Haushaltsjahres 2021	Vergleich fortgeschr. Ansatz/ Ergebnis des Haushaltsjahres (Sp. 5 ./ Sp. 6)
		<b>Einzahlungen aus Investitionstätigkeit</b>				
20		+ Einz. aus Investitionszuweis. und -zuschüssen sowie aus Investitionsbeiträgen	0,00	0,00	0,00	0,00
21		+ Einz. aus Abgängen von Vermögensgegenständen des Sachanlagevermögens und des immateriellen Anlagevermögens	0,00	0,00	0,00	0,00
22		+ Einz. aus Abgängen von Vermögensgegenständen des Finanzanlagevermögens	0,00	0,00	0,00	0,00
		<b>Einzahlungen aus Finanzierungstätigkeit</b>				
31		+ Einz. aus der Aufnahme v. Krediten und wirtschaftlich vergleichbaren Vorgängen für Investitionen	0,00	0,00	0,00	0,00
		<b>Summe</b>	<b>0,00</b>	<b>0,00</b>	<b>0,00</b>	<b>0,00</b>
		<b>Auszahlungen aus Investitionstätigkeit</b>				
24		- Ausz. für den Erwerb von Grundstücken und Gebäuden	0,00	0,00	0,00	0,00
25		- Ausz. für Baumaßnahmen	0,00	0,00	0,00	0,00
26		- Ausz. für Investitionen in das sonstige Sachanlagevermögen und immaterielle Anlagevermögen davon: Ausz. aus gewährten Investitionszuweisungen und -zuschüssen	0,00	0,00	0,00	0,00
27		- Ausz. für Investitionen in das Finanzanlagevermögen	0,00	0,00	0,00	0,00
		<b>Auszahlungen aus Finanzierungstätigkeit</b>				
32		- Ausz. für die Tilgung von Krediten und wirtschaftlich vergleichbaren Vorgängen für Investitionen	0,00	0,00	0,00	0,00
		<b>Summe</b>	<b>0,00</b>	<b>0,00</b>	<b>0,00</b>	<b>0,00</b>
		<b>Saldo (Einzahlungen ./ Auszahlungen)</b>	<b>0,00</b>	<b>0,00</b>	<b>0,00</b>	<b>0,00</b>

## Teilfinanzrechnung Produkt 30102 Einrichtung für die gesamte Verwaltung

Gemeinde Aarbergen

Nr.	Konten	Bezeichnung	Ergebnis des Vorjahres 2020	Fortgeschriebener Ansatz des Haushaltsjahres 2021	Ergebnis des Haushaltsjahres 2021	Vergleich fortgeschr. Ansatz/ Ergebnis des Haushaltsjahres (Sp. 5 ./ Sp. 6)
		<b>Einzahlungen aus Investitionstätigkeit</b>				
20		+ Einz. aus Investitionszuweis. und -zuschüssen sowie aus Investitionsbeiträgen	0,00	0,00	0,00	0,00
21		+ Einz. aus Abgängen von Vermögensgegenständen des Sachanlagevermögens und des immateriellen Anlagevermögens	0,00	0,00	0,00	0,00
22		+ Einz. aus Abgängen von Vermögensgegenständen des Finanzanlagevermögens	0,00	0,00	0,00	0,00
		<b>Einzahlungen aus Finanzierungstätigkeit</b>				
31		+ Einz. aus der Aufnahme v. Krediten und wirtschaftlich vergleichbaren Vorgängen für Investitionen	0,00	0,00	0,00	0,00
		<b>Summe</b>	<b>0,00</b>	<b>0,00</b>	<b>0,00</b>	<b>0,00</b>
		<b>Auszahlungen aus Investitionstätigkeit</b>				
24		- Ausz. für den Erwerb von Grundstücken und Gebäuden	0,00	0,00	-1.317,54	1.317,54
25		- Ausz. für Baumaßnahmen	0,00	0,00	0,00	0,00
26		- Ausz. für Investitionen in das sonstige Sachanlagevermögen und immaterielle Anlagevermögen davon: Ausz. aus gewährten Investitionszuweisungen und -zuschüssen	-11.786,06	0,00	0,00	0,00
27		- Ausz. für Investitionen in das Finanzanlagevermögen	0,00	0,00	0,00	0,00
		<b>Auszahlungen aus Finanzierungstätigkeit</b>				
32		- Ausz. für die Tilgung von Krediten und wirtschaftlich vergleichbaren Vorgängen für Investitionen	0,00	0,00	0,00	0,00
		<b>Summe</b>	<b>-11.786,06</b>	<b>0,00</b>	<b>-1.317,54</b>	<b>1.317,54</b>
		<b>Saldo (Einzahlungen ./ Auszahlungen)</b>	<b>-11.786,06</b>	<b>0,00</b>	<b>-1.317,54</b>	<b>1.317,54</b>

## Teilfinanzrechnung Produkt 30103 Verwaltungssteuerung/ -service

Gemeinde Aarbergen

Nr.	Konten	Bezeichnung	Ergebnis des Vorjahres 2020	Fortgeschriebener Ansatz des Haushaltsjahres 2021	Ergebnis des Haushaltsjahres 2021	Vergleich fortgeschr. Ansatz/ Ergebnis des Haushaltsjahres (Sp. 5 ./ Sp. 6)
		<b>Einzahlungen aus Investitionstätigkeit</b>				
20		+ Einz. aus Investitionszuweis. und -zuschüssen sowie aus Investitionsbeiträgen	0,00	0,00	0,00	0,00
21		+ Einz. aus Abgängen von Vermögensgegenständen des Sachanlagevermögens und des immateriellen Anlagevermögens	0,00	0,00	0,00	0,00
22		+ Einz. aus Abgängen von Vermögensgegenständen des Finanzanlagevermögens	0,00	0,00	0,00	0,00
		<b>Einzahlungen aus Finanzierungstätigkeit</b>				
31		+ Einz. aus der Aufnahme v. Krediten und wirtschaftlich vergleichbaren Vorgängen für Investitionen	0,00	0,00	0,00	0,00
		<b>Summe</b>	<b>0,00</b>	<b>0,00</b>	<b>0,00</b>	<b>0,00</b>
		<b>Auszahlungen aus Investitionstätigkeit</b>				
24		- Ausz. für den Erwerb von Grundstücken und Gebäuden	0,00	0,00	0,00	0,00
25		- Ausz. für Baumaßnahmen	0,00	0,00	0,00	0,00
26		- Ausz. für Investitionen in das sonstige Sachanlagevermögen und immaterielle Anlagevermögen davon: Ausz. aus gewährten Investitionszuweisungen und -zuschüssen	0,00	0,00	0,00	0,00
27		- Ausz. für Investitionen in das Finanzanlagevermögen	0,00	0,00	0,00	0,00
		<b>Auszahlungen aus Finanzierungstätigkeit</b>				
32		- Ausz. für die Tilgung von Krediten und wirtschaftlich vergleichbaren Vorgängen für Investitionen	0,00	0,00	0,00	0,00
		<b>Summe</b>	<b>0,00</b>	<b>0,00</b>	<b>0,00</b>	<b>0,00</b>
		<b>Saldo (Einzahlungen ./ Auszahlungen)</b>	<b>0,00</b>	<b>0,00</b>	<b>0,00</b>	<b>0,00</b>

## Teilfinanzrechnung Produkt 30104 Presse- und Öffentlichkeitsarbeit, Ehrungen

Gemeinde Aarbergen

Nr.	Konten	Bezeichnung	Ergebnis des Vorjahres 2020	Fortgeschriebener Ansatz des Haushaltsjahres 2021	Ergebnis des Haushaltsjahres 2021	Vergleich fortgeschr. Ansatz/ Ergebnis des Haushaltsjahres (Sp. 5 ./ Sp. 6)
		<b>Einzahlungen aus Investitionstätigkeit</b>				
20		+ Einz. aus Investitionszuweis. und -zuschüssen sowie aus Investitionsbeiträgen	0,00	0,00	0,00	0,00
21		+ Einz. aus Abgängen von Vermögensgegenständen des Sachanlagevermögens und des immateriellen Anlagevermögens	0,00	0,00	0,00	0,00
22		+ Einz. aus Abgängen von Vermögensgegenständen des Finanzanlagevermögens	0,00	0,00	0,00	0,00
		<b>Einzahlungen aus Finanzierungstätigkeit</b>				
31		+ Einz. aus der Aufnahme v. Krediten und wirtschaftlich vergleichbaren Vorgängen für Investitionen	0,00	0,00	0,00	0,00
		<b>Summe</b>	<b>0,00</b>	<b>0,00</b>	<b>0,00</b>	<b>0,00</b>
		<b>Auszahlungen aus Investitionstätigkeit</b>				
24		- Ausz. für den Erwerb von Grundstücken und Gebäuden	0,00	0,00	0,00	0,00
25		- Ausz. für Baumaßnahmen	0,00	0,00	0,00	0,00
26		- Ausz. für Investitionen in das sonstige Sachanlagevermögen und immaterielle Anlagevermögen davon: Ausz. aus gewährten Investitionszuweisungen und -zuschüssen	0,00	0,00	0,00	0,00
27		- Ausz. für Investitionen in das Finanzanlagevermögen	0,00	0,00	0,00	0,00
		<b>Auszahlungen aus Finanzierungstätigkeit</b>				
32		- Ausz. für die Tilgung von Krediten und wirtschaftlich vergleichbaren Vorgängen für Investitionen	0,00	0,00	0,00	0,00
		<b>Summe</b>	<b>0,00</b>	<b>0,00</b>	<b>0,00</b>	<b>0,00</b>
		<b>Saldo (Einzahlungen ./ Auszahlungen)</b>	<b>0,00</b>	<b>0,00</b>	<b>0,00</b>	<b>0,00</b>

## Teilfinanzrechnung Produkt 30105 Informations- und Kommunikationstechnologie

Gemeinde Aarbergen

Nr.	Konten	Bezeichnung	Ergebnis des Vorjahres 2020	Fortgeschriebener Ansatz des Haushaltsjahres 2021	Ergebnis des Haushaltsjahres 2021	Vergleich fortgeschr. Ansatz/ Ergebnis des Haushaltsjahres (Sp. 5 ./ Sp. 6)
		<b>Einzahlungen aus Investitionstätigkeit</b>				
20		+ Einz. aus Investitionszuweis. und -zuschüssen sowie aus Investitionsbeiträgen	0,00	0,00	0,00	0,00
21		+ Einz. aus Abgängen von Vermögensgegenständen des Sachanlagevermögens und des immateriellen Anlagevermögens	0,00	0,00	0,00	0,00
22		+ Einz. aus Abgängen von Vermögensgegenständen des Finanzanlagevermögens	0,00	0,00	0,00	0,00
		<b>Einzahlungen aus Finanzierungstätigkeit</b>				
31		+ Einz. aus der Aufnahme v. Krediten und wirtschaftlich vergleichbaren Vorgängen für Investitionen	0,00	0,00	0,00	0,00
		<b>Summe</b>	<b>0,00</b>	<b>0,00</b>	<b>0,00</b>	<b>0,00</b>
		<b>Auszahlungen aus Investitionstätigkeit</b>				
24		- Ausz. für den Erwerb von Grundstücken und Gebäuden	0,00	0,00	0,00	0,00
25		- Ausz. für Baumaßnahmen	0,00	0,00	0,00	0,00
26		- Ausz. für Investitionen in das sonstige Sachanlagevermögen und immaterielle Anlagevermögen davon: Ausz. aus gewährten Investitionszuweisungen und -zuschüssen	0,00	0,00	-3.514,67	3.514,67
27		- Ausz. für Investitionen in das Finanzanlagevermögen	0,00	0,00	0,00	0,00
		<b>Auszahlungen aus Finanzierungstätigkeit</b>				
32		- Ausz. für die Tilgung von Krediten und wirtschaftlich vergleichbaren Vorgängen für Investitionen	0,00	0,00	0,00	0,00
		<b>Summe</b>	<b>0,00</b>	<b>0,00</b>	<b>-3.514,67</b>	<b>3.514,67</b>
		<b>Saldo (Einzahlungen ./ Auszahlungen)</b>	<b>0,00</b>	<b>0,00</b>	<b>-3.514,67</b>	<b>3.514,67</b>

## Teilfinanzrechnung Produkt 30106 Personalentwicklung, -bedarfsdeckung und -service

Gemeinde Aarbergen

Nr.	Konten	Bezeichnung	Ergebnis des Vorjahres 2020	Fortgeschriebener Ansatz des Haushaltsjahres 2021	Ergebnis des Haushaltsjahres 2021	Vergleich fortgeschr. Ansatz/ Ergebnis des Haushaltsjahres (Sp. 5 ./ Sp. 6)
		<b>Einzahlungen aus Investitionstätigkeit</b>				
20		+ Einz. aus Investitionszuweis. und -zuschüssen sowie aus Investitionsbeiträgen	0,00	0,00	0,00	0,00
21		+ Einz. aus Abgängen von Vermögensgegenständen des Sachanlagevermögens und des immateriellen Anlagevermögens	0,00	0,00	0,00	0,00
22		+ Einz. aus Abgängen von Vermögensgegenständen des Finanzanlagevermögens	0,00	0,00	0,00	0,00
		<b>Einzahlungen aus Finanzierungstätigkeit</b>				
31		+ Einz. aus der Aufnahme v. Krediten und wirtschaftlich vergleichbaren Vorgängen für Investitionen	0,00	0,00	0,00	0,00
		<b>Summe</b>	<b>0,00</b>	<b>0,00</b>	<b>0,00</b>	<b>0,00</b>
		<b>Auszahlungen aus Investitionstätigkeit</b>				
24		- Ausz. für den Erwerb von Grundstücken und Gebäuden	0,00	0,00	0,00	0,00
25		- Ausz. für Baumaßnahmen	0,00	0,00	0,00	0,00
26		- Ausz. für Investitionen in das sonstige Sachanlagevermögen und immaterielle Anlagevermögen davon: Ausz. aus gewährten Investitionszuweisungen und -zuschüssen	0,00	0,00	0,00	0,00
27		- Ausz. für Investitionen in das Finanzanlagevermögen	0,00	0,00	-7.005,69	7.005,69
		<b>Auszahlungen aus Finanzierungstätigkeit</b>				
32		- Ausz. für die Tilgung von Krediten und wirtschaftlich vergleichbaren Vorgängen für Investitionen	0,00	0,00	0,00	0,00
		<b>Summe</b>	<b>0,00</b>	<b>0,00</b>	<b>-7.005,69</b>	<b>7.005,69</b>
		<b>Saldo (Einzahlungen ./ Auszahlungen)</b>	<b>0,00</b>	<b>0,00</b>	<b>-7.005,69</b>	<b>7.005,69</b>

## Teilfinanzrechnung Produkt 30107 Finanzverwaltung und Controlling

Gemeinde Aarbergen

Nr.	Konten	Bezeichnung	Ergebnis des Vorjahres 2020	Fortgeschriebener Ansatz des Haushaltsjahres 2021	Ergebnis des Haushaltsjahres 2021	Vergleich fortgeschr. Ansatz/ Ergebnis des Haushaltsjahres (Sp. 5 ./ Sp. 6)
		<b>Einzahlungen aus Investitionstätigkeit</b>				
20		+ Einz. aus Investitionszuweis. und -zuschüssen sowie aus Investitionsbeiträgen	0,00	0,00	0,00	0,00
21		+ Einz. aus Abgängen von Vermögensgegenständen des Sachanlagevermögens und des immateriellen Anlagevermögens	0,00	0,00	0,00	0,00
22		+ Einz. aus Abgängen von Vermögensgegenständen des Finanzanlagevermögens	0,00	0,00	0,00	0,00
		<b>Einzahlungen aus Finanzierungstätigkeit</b>				
31		+ Einz. aus der Aufnahme v. Krediten und wirtschaftlich vergleichbaren Vorgängen für Investitionen	0,00	0,00	0,00	0,00
		<b>Summe</b>	<b>0,00</b>	<b>0,00</b>	<b>0,00</b>	<b>0,00</b>
		<b>Auszahlungen aus Investitionstätigkeit</b>				
24		- Ausz. für den Erwerb von Grundstücken und Gebäuden	0,00	0,00	0,00	0,00
25		- Ausz. für Baumaßnahmen	0,00	0,00	0,00	0,00
26		- Ausz. für Investitionen in das sonstige Sachanlagevermögen und immaterielle Anlagevermögen davon: Ausz. aus gewährten Investitionszuweisungen und -zuschüssen	0,00	0,00	0,00	0,00
27		- Ausz. für Investitionen in das Finanzanlagevermögen	0,00	0,00	0,00	0,00
		<b>Auszahlungen aus Finanzierungstätigkeit</b>				
32		- Ausz. für die Tilgung von Krediten und wirtschaftlich vergleichbaren Vorgängen für Investitionen	0,00	0,00	0,00	0,00
		<b>Summe</b>	<b>0,00</b>	<b>0,00</b>	<b>0,00</b>	<b>0,00</b>
		<b>Saldo (Einzahlungen ./ Auszahlungen)</b>	<b>0,00</b>	<b>0,00</b>	<b>0,00</b>	<b>0,00</b>



## Teilfinanzrechnung Produkt 30108 Angelegenheiten des Kassen- und Rechnungswesens

Gemeinde Aarbergen

Nr.	Konten	Bezeichnung	Ergebnis des Vorjahres 2020	Fortgeschriebener Ansatz des Haushaltsjahres 2021	Ergebnis des Haushaltsjahres 2021	Vergleich fortgeschr. Ansatz/ Ergebnis des Haushaltsjahres (Sp. 5 ./ Sp. 6)
		<b>Einzahlungen aus Investitionstätigkeit</b>				
20		+ Einz. aus Investitionszuweis. und -zuschüssen sowie aus Investitionsbeiträgen	0,00	0,00	0,00	0,00
21		+ Einz. aus Abgängen von Vermögensgegenständen des Sachanlagevermögens und des immateriellen Anlagevermögens	0,00	0,00	0,00	0,00
22		+ Einz. aus Abgängen von Vermögensgegenständen des Finanzanlagevermögens	0,00	0,00	0,00	0,00
		<b>Einzahlungen aus Finanzierungstätigkeit</b>				
31		+ Einz. aus der Aufnahme v. Krediten und wirtschaftlich vergleichbaren Vorgängen für Investitionen	0,00	0,00	0,00	0,00
		<b>Summe</b>	<b>0,00</b>	<b>0,00</b>	<b>0,00</b>	<b>0,00</b>
		<b>Auszahlungen aus Investitionstätigkeit</b>				
24		- Ausz. für den Erwerb von Grundstücken und Gebäuden	0,00	0,00	0,00	0,00
25		- Ausz. für Baumaßnahmen	0,00	0,00	0,00	0,00
26		- Ausz. für Investitionen in das sonstige Sachanlagevermögen und immaterielle Anlagevermögen davon: Ausz. aus gewährten Investitionszuweisungen und -zuschüssen	0,00	0,00	0,00	0,00
27		- Ausz. für Investitionen in das Finanzanlagevermögen	0,00	0,00	0,00	0,00
		<b>Auszahlungen aus Finanzierungstätigkeit</b>				
32		- Ausz. für die Tilgung von Krediten und wirtschaftlich vergleichbaren Vorgängen für Investitionen	0,00	0,00	0,00	0,00
		<b>Summe</b>	<b>0,00</b>	<b>0,00</b>	<b>0,00</b>	<b>0,00</b>
		<b>Saldo (Einzahlungen ./ Auszahlungen)</b>	<b>0,00</b>	<b>0,00</b>	<b>0,00</b>	<b>0,00</b>

## Teilfinanzrechnung Produkt 30201 Gewerbe- und Gaststättenrecht

Gemeinde Aarbergen

Nr.	Konten	Bezeichnung	Ergebnis des Vorjahres 2020	Fortgeschriebener Ansatz des Haushaltsjahres 2021	Ergebnis des Haushaltsjahres 2021	Vergleich fortgeschr. Ansatz/ Ergebnis des Haushaltsjahres (Sp. 5 ./ Sp. 6)
		<b>Einzahlungen aus Investitionstätigkeit</b>				
20		+ Einz. aus Investitionszuweis. und -zuschüssen sowie aus Investitionsbeiträgen	0,00	0,00	0,00	0,00
21		+ Einz. aus Abgängen von Vermögensgegenständen des Sachanlagevermögens und des immateriellen Anlagevermögens	0,00	0,00	0,00	0,00
22		+ Einz. aus Abgängen von Vermögensgegenständen des Finanzanlagevermögens	0,00	0,00	0,00	0,00
		<b>Einzahlungen aus Finanzierungstätigkeit</b>				
31		+ Einz. aus der Aufnahme v. Krediten und wirtschaftlich vergleichbaren Vorgängen für Investitionen	0,00	0,00	0,00	0,00
		<b>Summe</b>	<b>0,00</b>	<b>0,00</b>	<b>0,00</b>	<b>0,00</b>
		<b>Auszahlungen aus Investitionstätigkeit</b>				
24		- Ausz. für den Erwerb von Grundstücken und Gebäuden	0,00	0,00	0,00	0,00
25		- Ausz. für Baumaßnahmen	0,00	0,00	0,00	0,00
26		- Ausz. für Investitionen in das sonstige Sachanlagevermögen und immaterielle Anlagevermögen davon: Ausz. aus gewährten Investitionszuweisungen und -zuschüssen	0,00	0,00	0,00	0,00
27		- Ausz. für Investitionen in das Finanzanlagevermögen	0,00	0,00	0,00	0,00
		<b>Auszahlungen aus Finanzierungstätigkeit</b>				
32		- Ausz. für die Tilgung von Krediten und wirtschaftlich vergleichbaren Vorgängen für Investitionen	0,00	0,00	0,00	0,00
		<b>Summe</b>	<b>0,00</b>	<b>0,00</b>	<b>0,00</b>	<b>0,00</b>
		<b>Saldo (Einzahlungen ./ Auszahlungen)</b>	<b>0,00</b>	<b>0,00</b>	<b>0,00</b>	<b>0,00</b>

## Teilfinanzrechnung Produkt 30401 Kulturelle Veranstaltungen, Vereine etc.

Gemeinde Aarbergen

Nr.	Konten	Bezeichnung	Ergebnis des Vorjahres 2020	Fortgeschriebener Ansatz des Haushaltsjahres 2021	Ergebnis des Haushaltsjahres 2021	Vergleich fortgeschr. Ansatz/ Ergebnis des Haushaltsjahres (Sp. 5 ./ Sp. 6)
		<b>Einzahlungen aus Investitionstätigkeit</b>				
20		+ Einz. aus Investitionszuweis. und -zuschüssen sowie aus Investitionsbeiträgen	0,00	0,00	0,00	0,00
21		+ Einz. aus Abgängen von Vermögensgegenständen des Sachanlagevermögens und des immateriellen Anlagevermögens	0,00	0,00	0,00	0,00
22		+ Einz. aus Abgängen von Vermögensgegenständen des Finanzanlagevermögens	0,00	0,00	0,00	0,00
		<b>Einzahlungen aus Finanzierungstätigkeit</b>				
31		+ Einz. aus der Aufnahme v. Krediten und wirtschaftlich vergleichbaren Vorgängen für Investitionen	0,00	0,00	0,00	0,00
		<b>Summe</b>	<b>0,00</b>	<b>0,00</b>	<b>0,00</b>	<b>0,00</b>
		<b>Auszahlungen aus Investitionstätigkeit</b>				
24		- Ausz. für den Erwerb von Grundstücken und Gebäuden	0,00	0,00	0,00	0,00
25		- Ausz. für Baumaßnahmen	0,00	0,00	0,00	0,00
26		- Ausz. für Investitionen in das sonstige Sachanlagevermögen und immaterielle Anlagevermögen davon: Ausz. aus gewährten Investitionszuweisungen und -zuschüssen	0,00	0,00	0,00	0,00
27		- Ausz. für Investitionen in das Finanzanlagevermögen	0,00	0,00	0,00	0,00
		<b>Auszahlungen aus Finanzierungstätigkeit</b>				
32		- Ausz. für die Tilgung von Krediten und wirtschaftlich vergleichbaren Vorgängen für Investitionen	0,00	0,00	0,00	0,00
		<b>Summe</b>	<b>0,00</b>	<b>0,00</b>	<b>0,00</b>	<b>0,00</b>
		<b>Saldo (Einzahlungen ./ Auszahlungen)</b>	<b>0,00</b>	<b>0,00</b>	<b>0,00</b>	<b>0,00</b>

## Teilfinanzrechnung Produkt 30402 Büchereien

Gemeinde Aarbergen

Nr.	Konten	Bezeichnung	Ergebnis des Vorjahres 2020	Fortgeschriebener Ansatz des Haushaltsjahres 2021	Ergebnis des Haushaltsjahres 2021	Vergleich fortgeschr. Ansatz/ Ergebnis des Haushaltsjahres (Sp. 5 ./ Sp. 6)
		<b>Einzahlungen aus Investitionstätigkeit</b>				
20		+ Einz. aus Investitionszuweis. und -zuschüssen sowie aus Investitionsbeiträgen	0,00	0,00	0,00	0,00
21		+ Einz. aus Abgängen von Vermögensgegenständen des Sachanlagevermögens und des immateriellen Anlagevermögens	0,00	0,00	0,00	0,00
22		+ Einz. aus Abgängen von Vermögensgegenständen des Finanzanlagevermögens	0,00	0,00	0,00	0,00
		<b>Einzahlungen aus Finanzierungstätigkeit</b>				
31		+ Einz. aus der Aufnahme v. Krediten und wirtschaftlich vergleichbaren Vorgängen für Investitionen	0,00	0,00	0,00	0,00
		<b>Summe</b>	<b>0,00</b>	<b>0,00</b>	<b>0,00</b>	<b>0,00</b>
		<b>Auszahlungen aus Investitionstätigkeit</b>				
24		- Ausz. für den Erwerb von Grundstücken und Gebäuden	0,00	0,00	0,00	0,00
25		- Ausz. für Baumaßnahmen	0,00	0,00	0,00	0,00
26		- Ausz. für Investitionen in das sonstige Sachanlagevermögen und immaterielle Anlagevermögen davon: Ausz. aus gewährten Investitionszuweisungen und -zuschüssen	0,00	0,00	0,00	0,00
27		- Ausz. für Investitionen in das Finanzanlagevermögen	0,00	0,00	0,00	0,00
		<b>Auszahlungen aus Finanzierungstätigkeit</b>				
32		- Ausz. für die Tilgung von Krediten und wirtschaftlich vergleichbaren Vorgängen für Investitionen	0,00	0,00	0,00	0,00
		<b>Summe</b>	<b>0,00</b>	<b>0,00</b>	<b>0,00</b>	<b>0,00</b>
		<b>Saldo (Einzahlungen ./ Auszahlungen)</b>	<b>0,00</b>	<b>0,00</b>	<b>0,00</b>	<b>0,00</b>

## Teilfinanzrechnung Produkt 30601 Tageseinrichtungen für Kinder

Gemeinde Aarbergen

Nr.	Konten	Bezeichnung	Ergebnis des Vorjahres 2020	Fortgeschriebener Ansatz des Haushaltsjahres 2021	Ergebnis des Haushaltsjahres 2021	Vergleich fortgeschr. Ansatz/ Ergebnis des Haushaltsjahres (Sp. 5 ./ Sp. 6)
		<b>Einzahlungen aus Investitionstätigkeit</b>				
20		+ Einz. aus Investitionszuweis. und -zuschüssen sowie aus Investitionsbeiträgen	200.000,00	137.500,00	0,00	137.500,00
21		+ Einz. aus Abgängen von Vermögensgegenständen des Sachanlagevermögens und des immateriellen Anlagevermögens	0,00	0,00	0,00	0,00
22		+ Einz. aus Abgängen von Vermögensgegenständen des Finanzanlagevermögens	0,00	0,00	0,00	0,00
		<b>Einzahlungen aus Finanzierungstätigkeit</b>				
31		+ Einz. aus der Aufnahme v. Krediten und wirtschaftlich vergleichbaren Vorgängen für Investitionen	0,00	0,00	0,00	0,00
		<b>Summe</b>	<b>200.000,00</b>	<b>137.500,00</b>	<b>0,00</b>	<b>137.500,00</b>
		<b>Auszahlungen aus Investitionstätigkeit</b>				
24		- Ausz. für den Erwerb von Grundstücken und Gebäuden	0,00	-596.171,00	-200.010,20	-396.160,80
25		- Ausz. für Baumaßnahmen	-165.684,39	-200.000,00	-381.635,92	181.635,92
26		- Ausz. für Investitionen in das sonstige Sachanlagevermögen und immaterielle Anlagevermögen davon: Ausz. aus gewährten Investitionszuweisungen und -zuschüssen	-5.196,80	-74.500,00	-1.831,77	-72.668,23
27		- Ausz. für Investitionen in das Finanzanlagevermögen	0,00	0,00	0,00	0,00
		<b>Auszahlungen aus Finanzierungstätigkeit</b>				
32		- Ausz. für die Tilgung von Krediten und wirtschaftlich vergleichbaren Vorgängen für Investitionen	0,00	0,00	0,00	0,00
		<b>Summe</b>	<b>-170.881,19</b>	<b>-870.671,00</b>	<b>-583.477,89</b>	<b>-287.193,11</b>
		<b>Saldo (Einzahlungen ./ Auszahlungen)</b>	<b>29.118,81</b>	<b>-733.171,00</b>	<b>-583.477,89</b>	<b>-149.693,11</b>

## Teilfinanzrechnung Produkt 30602 Allgemeine Kinder- und Jugendarbeit, Einrichtungen

Gemeinde Aarbergen

Nr.	Konten	Bezeichnung	Ergebnis des Vorjahres 2020	Fortgeschriebener Ansatz des Haushaltsjahres 2021	Ergebnis des Haushaltsjahres 2021	Vergleich fortgeschr. Ansatz/ Ergebnis des Haushaltsjahres (Sp. 5 ./ Sp. 6)
		<b>Einzahlungen aus Investitionstätigkeit</b>				
20		+ Einz. aus Investitionszuweis. und -zuschüssen sowie aus Investitionsbeiträgen	0,00	0,00	0,00	0,00
21		+ Einz. aus Abgängen von Vermögensgegenständen des Sachanlagevermögens und des immateriellen Anlagevermögens	0,00	0,00	0,00	0,00
22		+ Einz. aus Abgängen von Vermögensgegenständen des Finanzanlagevermögens	0,00	0,00	0,00	0,00
		<b>Einzahlungen aus Finanzierungstätigkeit</b>				
31		+ Einz. aus der Aufnahme v. Krediten und wirtschaftlich vergleichbaren Vorgängen für Investitionen	0,00	0,00	0,00	0,00
		<b>Summe</b>	<b>0,00</b>	<b>0,00</b>	<b>0,00</b>	<b>0,00</b>
		<b>Auszahlungen aus Investitionstätigkeit</b>				
24		- Ausz. für den Erwerb von Grundstücken und Gebäuden	0,00	0,00	0,00	0,00
25		- Ausz. für Baumaßnahmen	0,00	0,00	0,00	0,00
26		- Ausz. für Investitionen in das sonstige Sachanlagevermögen und immaterielle Anlagevermögen davon: Ausz. aus gewährten Investitionszuweisungen und -zuschüssen	0,00	0,00	0,00	0,00
27		- Ausz. für Investitionen in das Finanzanlagevermögen	0,00	0,00	0,00	0,00
		<b>Auszahlungen aus Finanzierungstätigkeit</b>				
32		- Ausz. für die Tilgung von Krediten und wirtschaftlich vergleichbaren Vorgängen für Investitionen	0,00	0,00	0,00	0,00
		<b>Summe</b>	<b>0,00</b>	<b>0,00</b>	<b>0,00</b>	<b>0,00</b>
		<b>Saldo (Einzahlungen ./ Auszahlungen)</b>	<b>0,00</b>	<b>0,00</b>	<b>0,00</b>	<b>0,00</b>

## Teilfinanzrechnung Produkt 31301 Gemeindegeld

Gemeinde Aarbergen

Nr.	Konten	Bezeichnung	Ergebnis des Vorjahres 2020	Fortgeschriebener Ansatz des Haushaltsjahres 2021	Ergebnis des Haushaltsjahres 2021	Vergleich fortgeschr. Ansatz/ Ergebnis des Haushaltsjahres (Sp. 5 ./ Sp. 6)
		<b>Einzahlungen aus Investitionstätigkeit</b>				
20		+ Einz. aus Investitionszuweis. und -zuschüssen sowie aus Investitionsbeiträgen	0,00	0,00	0,00	0,00
21		+ Einz. aus Abgängen von Vermögensgegenständen des Sachanlagevermögens und des immateriellen Anlagevermögens	0,00	0,00	0,00	0,00
22		+ Einz. aus Abgängen von Vermögensgegenständen des Finanzanlagevermögens	0,00	0,00	0,00	0,00
		<b>Einzahlungen aus Finanzierungstätigkeit</b>				
31		+ Einz. aus der Aufnahme v. Krediten und wirtschaftlich vergleichbaren Vorgängen für Investitionen	0,00	0,00	0,00	0,00
		<b>Summe</b>	<b>0,00</b>	<b>0,00</b>	<b>0,00</b>	<b>0,00</b>
		<b>Auszahlungen aus Investitionstätigkeit</b>				
24		- Ausz. für den Erwerb von Grundstücken und Gebäuden	0,00	0,00	0,00	0,00
25		- Ausz. für Baumaßnahmen	0,00	0,00	0,00	0,00
26		- Ausz. für Investitionen in das sonstige Sachanlagevermögen und immaterielle Anlagevermögen davon: Ausz. aus gewährten Investitionszuweisungen und -zuschüssen	0,00	0,00	0,00	0,00
27		- Ausz. für Investitionen in das Finanzanlagevermögen	0,00	0,00	0,00	0,00
		<b>Auszahlungen aus Finanzierungstätigkeit</b>				
32		- Ausz. für die Tilgung von Krediten und wirtschaftlich vergleichbaren Vorgängen für Investitionen	0,00	0,00	0,00	0,00
		<b>Summe</b>	<b>0,00</b>	<b>0,00</b>	<b>0,00</b>	<b>0,00</b>
		<b>Saldo (Einzahlungen ./ Auszahlungen)</b>	<b>0,00</b>	<b>0,00</b>	<b>0,00</b>	<b>0,00</b>

## Teilfinanzrechnung Produkt 31501 Wirtschaftsförderung, Tourismus, Fremdenverkehr

Gemeinde Aarbergen

Nr.	Konten	Bezeichnung	Ergebnis des Vorjahres 2020	Fortgeschriebener Ansatz des Haushaltsjahres 2021	Ergebnis des Haushaltsjahres 2021	Vergleich fortgeschr. Ansatz/ Ergebnis des Haushaltsjahres (Sp. 5 ./ Sp. 6)
		<b>Einzahlungen aus Investitionstätigkeit</b>				
20		+ Einz. aus Investitionszuweis. und -zuschüssen sowie aus Investitionsbeiträgen	0,00	0,00	0,00	0,00
21		+ Einz. aus Abgängen von Vermögensgegenständen des Sachanlagevermögens und des immateriellen Anlagevermögens	0,00	0,00	0,00	0,00
22		+ Einz. aus Abgängen von Vermögensgegenständen des Finanzanlagevermögens	0,00	0,00	0,00	0,00
		<b>Einzahlungen aus Finanzierungstätigkeit</b>				
31		+ Einz. aus der Aufnahme v. Krediten und wirtschaftlich vergleichbaren Vorgängen für Investitionen	0,00	0,00	0,00	0,00
		<b>Summe</b>	<b>0,00</b>	<b>0,00</b>	<b>0,00</b>	<b>0,00</b>
		<b>Auszahlungen aus Investitionstätigkeit</b>				
24		- Ausz. für den Erwerb von Grundstücken und Gebäuden	0,00	0,00	0,00	0,00
25		- Ausz. für Baumaßnahmen	0,00	0,00	0,00	0,00
26		- Ausz. für Investitionen in das sonstige Sachanlagevermögen und immaterielle Anlagevermögen davon: Ausz. aus gewährten Investitionszuweisungen und -zuschüssen	0,00	0,00	0,00	0,00
27		- Ausz. für Investitionen in das Finanzanlagevermögen	0,00	0,00	0,00	0,00
		<b>Auszahlungen aus Finanzierungstätigkeit</b>				
32		- Ausz. für die Tilgung von Krediten und wirtschaftlich vergleichbaren Vorgängen für Investitionen	0,00	0,00	0,00	0,00
		<b>Summe</b>	<b>0,00</b>	<b>0,00</b>	<b>0,00</b>	<b>0,00</b>
		<b>Saldo (Einzahlungen ./ Auszahlungen)</b>	<b>0,00</b>	<b>0,00</b>	<b>0,00</b>	<b>0,00</b>



## Teilfinanzrechnung Produkt 31601 Gemeindesteuern, Zuweisungen und Umlagen

Gemeinde Aarbergen

Nr.	Konten	Bezeichnung	Ergebnis des Vorjahres 2020	Fortgeschriebener Ansatz des Haushaltsjahres 2021	Ergebnis des Haushaltsjahres 2021	Vergleich fortgeschr. Ansatz/ Ergebnis des Haushaltsjahres (Sp. 5 ./ Sp. 6)
		<b>Einzahlungen aus Investitionstätigkeit</b>				
20		+ Einz. aus Investitionszuweis. und -zuschüssen sowie aus Investitionsbeiträgen	0,00	0,00	0,00	0,00
21		+ Einz. aus Abgängen von Vermögensgegenständen des Sachanlagevermögens und des immateriellen Anlagevermögens	0,00	0,00	0,00	0,00
22		+ Einz. aus Abgängen von Vermögensgegenständen des Finanzanlagevermögens	0,00	0,00	0,00	0,00
		<b>Einzahlungen aus Finanzierungstätigkeit</b>				
31		+ Einz. aus der Aufnahme v. Krediten und wirtschaftlich vergleichbaren Vorgängen für Investitionen	0,00	0,00	0,00	0,00
		<b>Summe</b>	<b>0,00</b>	<b>0,00</b>	<b>0,00</b>	<b>0,00</b>
		<b>Auszahlungen aus Investitionstätigkeit</b>				
24		- Ausz. für den Erwerb von Grundstücken und Gebäuden	0,00	0,00	0,00	0,00
25		- Ausz. für Baumaßnahmen	0,00	0,00	0,00	0,00
26		- Ausz. für Investitionen in das sonstige Sachanlagevermögen und immaterielle Anlagevermögen davon: Ausz. aus gewährten Investitionszuweisungen und -zuschüssen	0,00	0,00	0,00	0,00
27		- Ausz. für Investitionen in das Finanzanlagevermögen	0,00	0,00	0,00	0,00
		<b>Auszahlungen aus Finanzierungstätigkeit</b>				
32		- Ausz. für die Tilgung von Krediten und wirtschaftlich vergleichbaren Vorgängen für Investitionen	0,00	0,00	0,00	0,00
		<b>Summe</b>	<b>0,00</b>	<b>0,00</b>	<b>0,00</b>	<b>0,00</b>
		<b>Saldo (Einzahlungen ./ Auszahlungen)</b>	<b>0,00</b>	<b>0,00</b>	<b>0,00</b>	<b>0,00</b>

## Teilfinanzrechnung Produkt 31602 Allgemeine Finanzwirtschaft

Gemeinde Aarbergen

Nr.	Konten	Bezeichnung	Ergebnis des Vorjahres 2020	Fortgeschriebener Ansatz des Haushaltsjahres 2021	Ergebnis des Haushaltsjahres 2021	Vergleich fortgeschr. Ansatz/ Ergebnis des Haushaltsjahres (Sp. 5 ./ Sp. 6)
		<b>Einzahlungen aus Investitionstätigkeit</b>				
20		+ Einz. aus Investitionszuweis. und -zuschüssen sowie aus Investitionsbeiträgen	4.680,09	0,00	17.687,82	-17.687,82
21		+ Einz. aus Abgängen von Vermögensgegenständen des Sachanlagevermögens und des immateriellen Anlagevermögens	0,00	0,00	0,00	0,00
22		+ Einz. aus Abgängen von Vermögensgegenständen des Finanzanlagevermögens	0,00	0,00	0,00	0,00
		<b>Einzahlungen aus Finanzierungstätigkeit</b>				
31		+ Einz. aus der Aufnahme v. Krediten und wirtschaftlich vergleichbaren Vorgängen für Investitionen	8.250.711,19	2.406.650,00	0,00	2.406.650,00
		<b>Summe</b>	<b>8.255.391,28</b>	<b>2.406.650,00</b>	<b>17.687,82</b>	<b>2.388.962,18</b>
		<b>Auszahlungen aus Investitionstätigkeit</b>				
24		- Ausz. für den Erwerb von Grundstücken und Gebäuden	0,00	0,00	0,00	0,00
25		- Ausz. für Baumaßnahmen	0,00	0,00	0,00	0,00
26		- Ausz. für Investitionen in das sonstige Sachanlagevermögen und immaterielle Anlagevermögen davon: Ausz. aus gewährten Investitionszuweisungen und -zuschüssen	0,00	0,00	0,00	0,00
27		- Ausz. für Investitionen in das Finanzanlagevermögen	0,00	0,00	0,00	0,00
		<b>Auszahlungen aus Finanzierungstätigkeit</b>				
32		- Ausz. für die Tilgung von Krediten und wirtschaftlich vergleichbaren Vorgängen für Investitionen	-1.481.801,92	-1.314.793,00	-1.900.072,34	585.279,34
		<b>Summe</b>	<b>-1.481.801,92</b>	<b>-1.314.793,00</b>	<b>-1.900.072,34</b>	<b>585.279,34</b>
		<b>Saldo (Einzahlungen ./ Auszahlungen)</b>	<b>6.773.589,36</b>	<b>1.091.857,00</b>	<b>-1.882.384,52</b>	<b>2.974.241,52</b>

## Teilfinanzrechnung Produkt 31603 Abwicklung der Vorjahre

Gemeinde Aarbergen

Nr.	Konten	Bezeichnung	Ergebnis des Vorjahres 2020	Fortgeschriebener Ansatz des Haushaltsjahres 2021	Ergebnis des Haushaltsjahres 2021	Vergleich fortgeschr. Ansatz/ Ergebnis des Haushaltsjahres (Sp. 5 ./ Sp. 6)
		<b>Einzahlungen aus Investitionstätigkeit</b>				
20		+ Einz. aus Investitionszuweis. und -zuschüssen sowie aus Investitionsbeiträgen	0,00	0,00	0,00	0,00
21		+ Einz. aus Abgängen von Vermögensgegenständen des Sachanlagevermögens und des immateriellen Anlagevermögens	0,00	0,00	0,00	0,00
22		+ Einz. aus Abgängen von Vermögensgegenständen des Finanzanlagevermögens	0,00	0,00	0,00	0,00
		<b>Einzahlungen aus Finanzierungstätigkeit</b>				
31		+ Einz. aus der Aufnahme v. Krediten und wirtschaftlich vergleichbaren Vorgängen für Investitionen	0,00	0,00	0,00	0,00
		<b>Summe</b>	<b>0,00</b>	<b>0,00</b>	<b>0,00</b>	<b>0,00</b>
		<b>Auszahlungen aus Investitionstätigkeit</b>				
24		- Ausz. für den Erwerb von Grundstücken und Gebäuden	0,00	0,00	0,00	0,00
25		- Ausz. für Baumaßnahmen	0,00	0,00	0,00	0,00
26		- Ausz. für Investitionen in das sonstige Sachanlagevermögen und immaterielle Anlagevermögen davon: Ausz. aus gewährten Investitionszuweisungen und -zuschüssen	0,00	0,00	0,00	0,00
27		- Ausz. für Investitionen in das Finanzanlagevermögen	0,00	0,00	0,00	0,00
		<b>Auszahlungen aus Finanzierungstätigkeit</b>				
32		- Ausz. für die Tilgung von Krediten und wirtschaftlich vergleichbaren Vorgängen für Investitionen	0,00	0,00	0,00	0,00
		<b>Summe</b>	<b>0,00</b>	<b>0,00</b>	<b>0,00</b>	<b>0,00</b>
		<b>Saldo (Einzahlungen ./ Auszahlungen)</b>	<b>0,00</b>	<b>0,00</b>	<b>0,00</b>	<b>0,00</b>

Gemeinde Aarbergen

**Anhang zum Jahresabschluss**

2021





# Inhaltsverzeichnis

---

1 Allgemeine Angaben zum Jahresabschluss.....	2
2 Angaben zu Bilanzierungs- und Bewertungsmethoden.....	3
3 Erläuterungen zur Vermögensrechnung (Bilanz).....	3
3.1 Aktivseite .....	5
3.2 Passivseite.....	20
4 Erläuterungen zur Ergebnisrechnung .....	29
5 Erläuterungen zur Finanzrechnung.....	30



## **1 Allgemeine Angaben zum Jahresabschluss**

Der Jahresabschluss zum 31. Dezember 2021 wurde nach der Verordnung über die Aufstellung und Ausführung des Haushaltsplans der Gemeinde mit doppelter Buchführung (Gemeindehaushaltsverordnung – GemHVO) aufgestellt.

Nach § 112 Absatz 4 Nr. 1 HGO i.V.m. § 50 GemHVO ist der Anhang dem Jahresabschluss als Anlage beizufügen.

Im Anhang sind die wesentlichen Posten der Vermögensrechnung, der Ergebnisrechnung und der Finanzrechnung zu erläutern und deren Abweichungen im Vergleich zum Vorjahr darzustellen.

Ferner werden u.a. die verwendeten Bilanzierungs- und Bewertungsmethoden erläutert und Zusatzinformationen angegeben, welche für die Beurteilung des Jahresabschlusses eine besondere Bedeutung haben.

Dem Anhang sind nach § 52 GemHVO die Anlagenübersicht, die Verbindlichkeitenübersicht und die Rückstellungenübersicht sowie nach § 112 Absatz 4 Nr. 1 HGO i.V.m. § 50 GemHVO die Forderungsübersicht beizufügen.



## 2 Angaben zu Bilanzierungs- und Bewertungsmethoden

Die Gliederung der Vermögensrechnung erfolgte nach den Vorschriften zu § 49 in der damals gültigen Fassung der GemHVO.

Vermögensgegenstände, die vor dem 01.01.2009 angeschafft wurden, sind nach § 59 in der damals gültigen Fassung der GemHVO in der Eröffnungsbilanz grundsätzlich mit den Anschaffungs- oder Herstellungskosten, vermindert um Abschreibungen nach § 43 in der damals gültigen Fassung der GemHVO, angesetzt. Hiervon wurde abgewichen, wenn die tatsächlichen Anschaffungs- oder Herstellungskosten nicht oder nur mit unverhältnismäßigem Aufwand ermittelt werden können. In diesen Fällen sind entsprechende Erfahrungswerte bzw. Ersatzwerte (z.B. Bodenrichtwerte für Grundstücke, Gebäudebewertung nach dem Ertrags-/ Sachwertverfahren, etc.) vermindert um die Abschreibungen bewertet.

Neu-Zugänge ab dem 01.01.2009 sind zu Anschaffungs- oder Herstellungskosten abzgl. Abschreibungen bewertet.

Nach dem Hinweis Nr. 5 der VV zu § 36 GemHVO kann auf einen Ausweis von Vorräten im Umlaufvermögen verzichtet werden, falls die Bestände je Vorratslager einen Wert in Höhe von 10.000,- Euro nicht übersteigen. Von dieser Erleichterungsvorschrift wurde Gebrauch gemacht.

Die Forderungen und sonstigen Vermögensgegenstände sind mit dem Nennwert angesetzt, Verbindlichkeiten mit ihrem Rückzahlungsbetrag.

Die Rückstellungen wurden gem. § 39 GemHVO mit dem Betrag ihrer voraussichtlichen Inanspruchnahme gebildet und beinhalten alle erkennbaren Risiken und ungewissen Verpflichtungen in angemessener Höhe.

Die Abschreibungen wurden nach Maßgabe der Abschreibungstabelle für kommunale Gebietskörperschaften unter Berücksichtigung der erwarteten wirtschaftlichen, technischen und rechtlichen Nutzungsdauer festgelegt. Planmäßige Abschreibungen erfolgen ausschließlich linear.

Für erhaltene, nicht rückzahlbare, zweckgebundene Investitionszuwendungen/-zuschüsse wurden gemäß § 38 Abs. 4 in der damals gültigen Fassung der GemHVO entsprechende Sonderposten gebildet (passiviert) und über die Abnutzung des bezuschussten Vermögensgegenstandes anteilig aufgelöst. Die Erträge aus der Auflösung der Sonderposten stellen somit eine Gegenposition zur Abschreibung des durch die Zuwendungen/Zuschüsse finanzierten Vermögensgegenstands dar.

Pauschale Investitionszuwendungen, die keinem Vermögensgegenstand zugeordnet werden können, wurden gemäß § 43 Abs. 5 in der damals gültigen Fassung der GemHVO jährlich mit einem Zehntel aufgelöst.

Eine detaillierte Darstellung der gewählten Bilanzierungs- und Bewertungsmethoden wurde in der Eröffnungsbilanz der Gemeinde Aarbergen vorgenommen. In allen Folgeabschlüssen wird auf diese detaillierte Darstellung verzichtet. Es gilt der Grundsatz der formellen und materiellen Bilanzkontinuität.

## 3 Erläuterungen zur Vermögensrechnung (Bilanz)

Die Bilanz gibt die Vermögenssituation einer Kommune zum Stichtag wieder. Aus der folgenden Bilanzabbildung kann die Entwicklung der Bilanzwerte im Vergleich zum Vorjahr sowie die jeweiligen Anteile der Bilanzpositionen an der Bilanzsumme abgelesen werden.



Anhang zum Jahresabschluss  
Aarbergen

**Bilanz im Jahresvergleich**

	2020	in %	2021	in %	Veränderung
1 - Anlagevermögen	40.239.177	91,23	41.355.340	96,18	1.116.164 ↗
1.1 - Immaterielles Vermögen	470.970	1,07	514.338	1,20	43.368 ↗
1.2 - Sachanlagevermögen	39.339.171	89,19	40.405.741	93,97	1.066.570 ↗
1.3 - Finanzanlagevermögen	429.035	0,97	435.261	1,01	6.225 ↗
1.4 - Sparkassenrechtliche Sonderbeziehungen	0	0,00	0	0,00	0 →
2 - Umlaufvermögen	3.835.208	8,70	1.618.113	3,76	-2.217.094 ↘
2.1 - Vorräte einschl. Roh-, Hilfs- und Betriebsstoffe	60.218	0,14	60.218	0,14	0 →
2.2 - Fertige und unfertige Erzeugnisse, Leistungen, Waren	0	0,00	0	0,00	0 →
2.3 - Forderungen und sonstige Vermögensgegenstände	960.856	2,18	1.503.449	3,50	542.593 ↗
2.4 - Flüssige Mittel	2.814.134	6,38	54.446	0,13	-2.759.688 ↘
3 - Aktive Rechnungsabgrenzungsposten	33.650	0,08	25.993	0,06	-7.657 ↘
4 - Nicht durch Eigenkapital gedeckter Fehlbetrag	0	0,00	0	0,00	0 →
<b>Aktiva</b>	<b>44.108.034</b>	<b>100,00</b>	<b>42.999.446</b>	<b>100,00</b>	<b>-1.108.588 ↘</b>
1 - Eigenkapital	15.343.650	34,79	15.930.238	37,05	586.587 ↗
1.1 - Nettoposition	11.375.732	25,79	11.375.732	26,46	0 →
1.2 - Rücklagen, Sonderrücklagen, Stiftungskapital	3.967.918	9,00	4.554.505	10,59	586.587 ↗
1.3 - Ergebnisverwendung	0	0,00	0	0,00	0 →
1.3.1 - Ergebnisvortrag	0	0,00	0	0,00	0 →
1.3.2 - Jahresüberschuss / Jahresfehlbetrag	0	0,00	0	0,00	0 →
2 - Sonderposten	6.882.468	15,60	6.736.591	15,67	-145.877 ↘
2.1 - SoPo für Investitionszuweisungen, -zuschüsse und Beiträge	6.731.967	15,26	6.594.074	15,34	-137.893 ↘
2.2 - Sonderposten für den Gebührenaussgleich	150.501	0,34	142.517	0,33	-7.984 ↘
2.3 - Sonderposten für Umlagen nach § 37 Abs. 3 FAG	0	0,00	0	0,00	0 →
2.4 - Sonstige Sonderposten	0	0,00	0	0,00	0 →





Anhang zum Jahresabschluss  
Aarbergen

3 - Rückstellungen	2.948.312	6,68	2.980.557	6,93	32.245 ↗
3.1 - Pensionsrückstellungen und ähnliche Verpflichtungen	2.899.823	6,57	2.884.037	6,71	-15.786 →
3.2 - Rückstellung für Finanzausgleich und Steuerschuldverhältnisse	0	0,00	0	0,00	0 →
3.3 - Rückstellungen für Rekultivierung von Abfalldeponien	0	0,00	0	0,00	0 →
3.4 - Rückstellungen für die Sanierung von Altlasten	0	0,00	0	0,00	0 →
3.5 - Sonstige Rückstellungen	48.489	0,11	96.520	0,22	48.031 ↗
4 - Verbindlichkeiten	18.283.426	41,45	16.715.159	38,87	-1.568.267 ↘
4.1 - Anleihen	0	0,00	0	0,00	0 →
4.2 - Verbindlichkeiten aus Krediten für Investitionen	16.914.628	38,35	15.164.705	35,27	-1.749.922 ↘
4.3 - Verbindlichkeiten aus Liquiditätskrediten	0	0,00	200.300	0,47	200.300 ↗
4.4 - Verbindlichkeiten aus kreditähnlichen Rechtsgeschäften	0	0,00	0	0,00	0 →
4.5 - Verbindlichkeiten aus Zuweisungen und Zuschüssen, Transferleistungen und Beiträgen	47.134	0,11	45.885	0,11	-1.248 ↘
4.6 - Verbindlichkeiten aus Lieferungen und Leistungen	408.498	0,93	400.610	0,93	-7.888 ↘
4.7 - Verbindlichkeiten aus Steuern und steuerähnlichen Abgaben	20.349	0,05	41.719	0,10	21.370 ↗
4.8 - Verbindlichkeiten gegenüber verbundenen Unternehmen, Beteiligungen und Sondervermögen	0	0,00	0	0,00	0 →
4.9 - Sonstige Verbindlichkeiten	892.818	2,02	861.939	2,00	-30.878 ↘
5 - Passive Rechnungsabgrenzungsposten	650.178	1,47	636.902	1,48	-13.277 ↘
<b>Passiva</b>	<b>44.108.034</b>	<b>100,00</b>	<b>42.999.446</b>	<b>100,00</b>	<b>-1.108.588 ↘</b>

### 3.1 Aktivseite

Auf der Aktivseite der Bilanz werden die der Gemeinde zur Verfügung stehenden Vermögensgegenstände ausgewiesen. Die Aktiva lässt die Verwendung des auf der Passivseite ausgewiesenen Kapitals erkennen und zeigt mithin die Verwendung der finanziellen Mittel.

Die Aktivseite ist gem. § 49 Abs. III GemHVO in vier Bilanzpositionen zu unterteilen, dem Anlagevermögen, dem Umlaufvermögen, den Rechnungsabgrenzungsposten sowie den nicht durch Eigenkapital gedeckten Fehlbetrag.



### Bilanzposition 1 Anlagevermögen

Zur Bilanzposition 1. Anlagevermögen gehören die Positionen 1.1 immaterielle Vermögensgegenstände, 1.2 Sachanlagen, 1.3 Finanzanlagen und 1.4 sparkassenrechtliche Sonderbeziehungen. Die einzelnen Positionen sind wiederum zu unterteilen.

Im Anlagevermögen sind jene Vermögensgegenstände auszuweisen, die dauernd dem Geschäftsbetrieb der Gemeinde dienen.

#### Bilanzposition 1.1 Immaterielle Vermögensgegenstände

	31.12.2020	31.12.2021	Veränderung
1.1 - Immaterielles Vermögen	470.970,05	514.337,88	43.367,83 ↗

#### Bilanzposition 1.1.1 Konzessionen, Lizenzen u. ä. Rechte

Unter der Position sind Konzessionen (z.B. Wegerechte), gewerbliche Schutzrechte (z.B. Patente), ähnliche Rechte (z.B. Emmissionsrechte) und Lizenzen (insbesondere Software) auszuweisen.

	31.12.2020	31.12.2021	Veränderung
1.1.1 - Konzessionen, Lizenzen und ähnliche Rechte	53.829,85	39.857,88	-13.971,97 ↘

#### Die Buchwerte haben sich 2021 wie folgt entwickelt:

Zugänge	0,00
Abschreibungen	13.971,97
Saldo	13.971,97

#### Bilanzposition 1.1.2 Geleistete Investitionszuwendungen und -zuschüsse

Unter der Bilanzposition sind von der Gemeinde gewährte Zuwendungen und Zuschüsse für Investitionen Dritter zu bilanzieren. Hierfür muss gem. Hinweis 2 zu § 38 GemHVO im Zuwendungsbescheid zumindest eine Zweckbindung formuliert sein, bei Förderungen von nicht untergeordneter Bedeutung auch ein Rückforderungsanspruch.

	31.12.2020	31.12.2021	Veränderung
1.1.2 - Geleistete Investitionszuwendungen und -zuschüsse	417.140,20	474.480,00	57.339,80 ↗



**Die Buchwerte haben sich 2021 wie folgt entwickelt:**

Zugänge	80.000,00
Abschreibungen	22.660,20
Saldo	57.339,80

**Zugänge 2021**

Zuschuss Sportplatz Daisbach	80.000,00
------------------------------	-----------

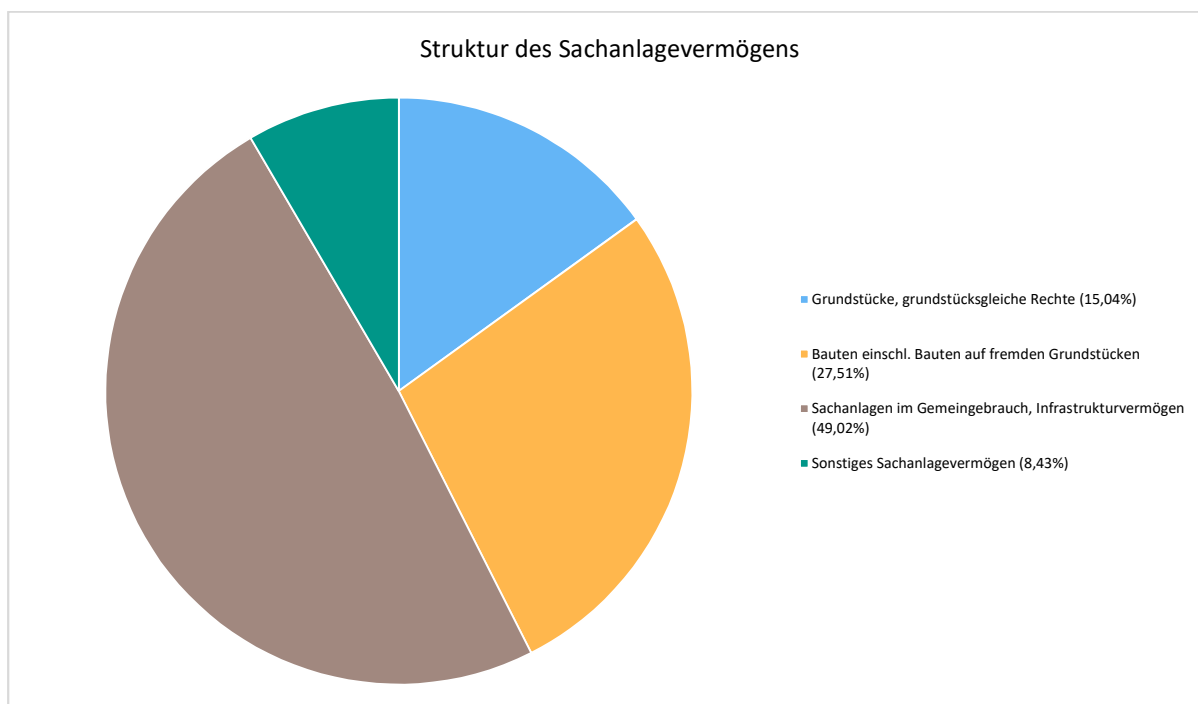
**Bilanzposition 1.2 Sachanlagen**

Unter der Position der Sachanlagen sind sämtliche bewegliche und unbewegliche Vermögensgegenstände der Gemeinde auszuweisen. Hierzu gehören insbesondere Grundstücke, Bauten, Infrastrukturvermögen, Anlagen und Maschinen zur Leistungserstellung, Betriebs- und Geschäftsausstattung sowie geleistete Anzahlungen und Anlagen im Bau.

	31.12.2020	31.12.2021	Veränderung
1.2 - Sachanlagevermögen	39.339.171,15	40.405.741,49	1.066.570,34 ↗

Auf der Aktivseite der Bilanz stellen die Sachanlagen den größten Posten dar.

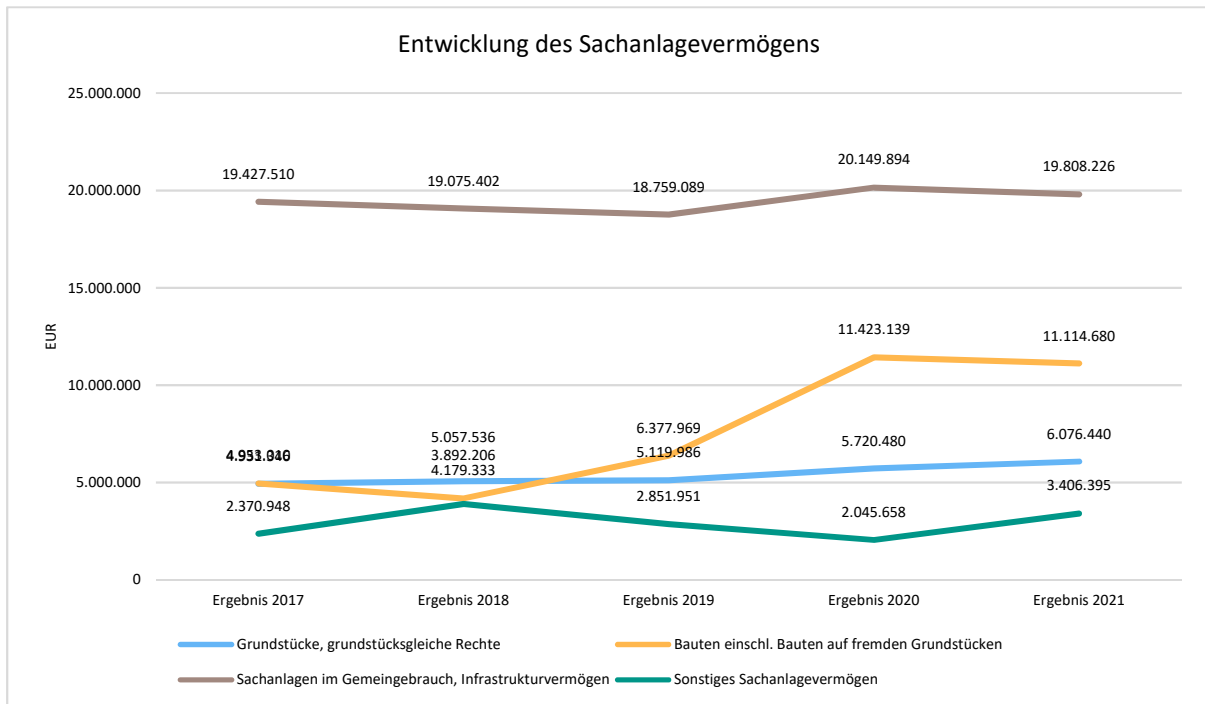
Im Folgenden wird die Struktur des Sachanlagevermögens in seinen wesentlichen Ausprägungen abgebildet:





## Anhang zum Jahresabschluss Aarbergen

Die Entwicklung des Sachanlagevermögens in den letzten 5 Jahren ergibt folgendes Bild:



### Bilanzposition 1.2.1 Grundstücke, grundstücksgleiche Rechte

Die Position ist zu unterteilen in unbebaute Grundstücke, bebaute Grundstücke sowie bebaute Grundstücke mit fremden Bauten.

Unbebaute Grundstücke sind Grundstücke, auf denen sich keine benutzbaren Gebäude befinden. Hierzu sind u.a. Ackerland, Grünflächen sowie baureife Grundstücke.

Bebaute Grundstücke sind Grundstücke, auf denen sich entweder benutzbare Gebäude oder andere Bauwerke wie z.B. Infrastrukturvermögen (Straßengrundstücke) befinden.

	31.12.2020	31.12.2021	Veränderung
1.2.1 - Grundstücke und grundstücksgleiche Rechte	5.720.479,56	6.076.440,01	355.960,45 <span style="color: green;">↗</span>

Unbebaute Grundstücke	1.388.318,62
Bebaute Grundstücke mit eigenen Bauten	4.597.479,23
Bebaute Grundstücke mit fremden Bauten	90.639,16
Grundstücksgleiche Rechte	3,00



Anhang zum Jahresabschluss  
Aarbergen

---

**Die Buchwerte haben sich 2021 wie folgt entwickelt:**

Umbuchungen	244.961,62
Zugänge	383.857,88
Abgänge	-272.859,05
Saldo	355.960,45

**Umbuchungen 2021**

Grundstücke B54 - für Gewerbegebiet - diverse Flurstücke	244.961,62
--	------------

**Zugänge 2021**

Flur 51 Flurstück 62 - Eisenbach Miba Grünland	785,00
Flur 55 Flurstück 24 - Weber Miba Grünland	135,00
Flur 55 Flurstück 25 - Weber Miba Grünland	21,00
Flur 31 Flurstück 25 – Grünland	14.175,00
Flur 31 Flurstück 81/26 – Grünland	6.000,00
Flur 17 Flurstück 15 – Grünland	4.429,68
Flur 46 Flurstück 19 - Miba Grünland	401,00
Flur 49 Flurstück 87 - Miba Grünland	401,00
Flur 31 Flurstück 24 - Baulücke Limburger Straße 21	38.740,00
Flur 8 Flurstück 101 - Baugrundstück - Am Kirchberg 1	118.760,00
Flur 43 Flurstück 12 - Gebäude- und Freifläche für Außenanlage KiGa	200.010,20

**Abgänge 2021**

Baugrundstück Oberstraße	-175.633,48
Baugrundstück Friedhofstraße	-96.807,29
Flur 8 Flurstück 99 - Baugrundstück - Am Kirchberg 5	-135,28
Flur 14 Flurstück 94/29 - Baulücke Limburger Straße 21	-23,00
Flur 22 Flurstück 53/1 - Palmbachstr. 28	-260,00



Anhang zum Jahresabschluss  
Aarbergen

---

### Bilanzposition 1.2.2 Bauten

Unter der Position sind alle Gebäude der Gemeinde auszuweisen. Hierzu gehören auch die Außenanlagen der Gebäude sowie Grundstückseinrichtungen. Hierbei ist es unerheblich, ob sich die Bauten auf gemeindeeigenen oder fremden Grundstücken (z.B. bei Erbpacht) befinden.

	31.12.2020	31.12.2021	Veränderung
1.2.2 - Bauten einschl. Bauten auf fremden Grundstücken	11.423.138,89	11.114.680,37	-308.458,52 ↘

Kindergärten und –tagesstätten usw.	1.225.351,10
Sportlerheim, Freibad usw.	707.004,34
Bürgerhäuser	1.038.032,81
Feuerwehrrätehäuser	2.395.940,01
Trauerhallen und sonstige Friedhofseinrichtungen	38.564,83
Urnenwände	178.604,77
Sonstige Betriebsgebäude	382.293,01
Verwaltungsgebäude	5.050.934,35
Andere Bauten	97.954,15
Wohngebäude	1,00

### Die Buchwerte haben sich 2021 wie folgt entwickelt:

Umbuchungen	0,00
Zugänge	62.417,34
Abgänge	0,00
Abschreibungen	-370.875,86
Saldo	-308.458,52

### Zugänge 2021

Friedhof Rückershäusen - Urnenwand 6	11.165,32
Friedhof Kettenbach - Urnenwand 8	11.688,94
Gebäude B3 - Rathaus	39.563,08



### Bilanzposition 1.2.3 Sachanlagen im Gemeingebrauch, Infrastrukturvermögen

Zum Infrastrukturvermögen sind u.a. sämtliche Straßen, Wege und Plätze sowie Abwasser- und Nutzwasseranlagen (sofern im Gemeindehaushalt) zu zählen. Zu Sachanlagen im Gemeingebrauch fallen Kulturgüter, öffentliche Grünflächen (z.B. Parks und Spielplätze), Friedhofsanlagen sowie die Waldgrundstücke und der Waldaufwuchs.

	31.12.2020	31.12.2021	Veränderung
1.2.3 - Sachanlagen im Gemeingebrauch, Infrastrukturvermögen	20.149.894,43	19.808.225,89	-341.668,54 ↘
Gemeindestraßen, Wege, Plätze	2.339.126,29	2.506.471,40	167.345,11 ↗
Sonstiges allgemeines Infrastrukturvermögen	832.070,91	794.014,22	-38.056,69 ↘
Kultur- und Naturgüter	24.987,74	22.485,60	-2.502,14 ↘
Öffentliche Ver- und Entsorgungseinrichtungen	8.489.994,34	8.021.539,52	-468.454,82 ↘
Wald (Grundstück inkl. Aufwuchs)	8.463.715,15	8.463.715,15	0,00 →

### Die Buchwerte haben sich 2021 wie folgt entwickelt:

Umbuchungen	0,00
Zugänge	460.932,67
Abgänge	0,00
Abschreibungen	-802.601,21
Saldo	-341.668,54

### Zugänge 2021

Straße Lerchesberg II - Holunder- und Fliederweg	322.636,39
Straße Krautfeld II	129.966,28
Luftentfeuchter Wasserversorgung	8.330,00

### Bilanzposition 1.2.4 Anlagen und Maschinen zur Leistungserstellung

Unter den Anlagen und Maschinen sind jene Vermögensgegenstände auszuweisen, die im unmittelbaren Zusammenhang mit der Herstellung von Leistungen bzw. Erzeugnissen stehen. Hierzu zählen z.B. Energieversorgungsanlagen, Kühlanlagen oder Medienbestände der Bibliotheken.

	31.12.2020	31.12.2021	Veränderung
1.2.4 - Maschinen und Anlagen zur Leistungserstellung	131.533,51	258.444,47	126.910,96 ↗



**Die Buchwerte haben sich 2021 wie folgt entwickelt:**

Umbuchungen	129.785,05
Zugänge	16.149,21
Abgänge	0,00
Abschreibungen	-19.023,30
Saldo	126.910,96

**Umbuchungen 2021**

stationäre Blitzsäule an der B54	129.785,05
----------------------------------	------------

**Zugänge 2021**

PH- und Temperaturmesszellen KLA	11.014,35
Konferenzkamera - Logitech PTZ	1.510,12
Thermotex Patchmaschine	3.624,74

**Bilanzposition 1.2.5 Andere Anlagen, Betriebs- und Geschäftsausstattung**

Unter der Position sind alle Vermögensgegenstände zu bilanzieren, die dem Geschäftsbetrieb der Gemeinde zur Aufgabenerfüllung dienen. Hierunter fallen Werkzeuge und Werkstatteinrichtungen, Fahrzeuge, Büromaschinen und DV- und Kommunikationsanlagen sowie Büromöbel und weitere Geschäftsausstattung.

	31.12.2020	31.12.2021	Veränderung
1.2.5 - Andere Anlagen, Betriebs- und Geschäftsausstattung	951.887,67	1.321.805,36	369.917,69

Werkstätten Einrichtungen	11.079,68
Sonstige andere Anlagen	4.511,16
Fuhrpark	866.947,33
Sonstige Betriebsausstattungen	357.816,97
Büromaschinen, Organisationsmittel	1.000,51
Büromöbel und sonstige Ausstattung	348,24
GWG's	80.101,47





**Die Buchwerte haben sich 2021 wie folgt entwickelt:**

Umbuchungen	464.861,15
Zugänge	31.774,91
Abgänge	0,00
Abschreibungen	-126.718,37
Saldo	369.917,69

**Umbuchungen 2021**

FFW Fahrzeug HLF 20	461.855,38
Einbauküche Schwimmbad	3.005,77

**Zugänge 2021**

Kombisäule - Briefkasten B3	1.461,25
Sonnensegel Kindergarten Keba	1.831,77
Theke Empfangsbereich B3	13.552,91
Trampolin - Spielplatz Hausen	3.177,16
GWG's	11.751,82

**Bilanzposition 1.2.6 geleistete Anzahlungen und Anlagen im Bau**

	31.12.2020	31.12.2021	Veränderung
1.2.6 - Geleistete Anzahlungen, Anlagen im Bau	962.237,09	1.826.145,39	863.908,30 ↗

Geleistete Anzahlungen auf Anlagen	31.067,34
Geleistete Anzahl. auf Betriebs-/Geschäftsausst.	83.006,53
Eigene Sportstätten	30.829,08
Straßen	45.080,84
Sonstige Baumaßnahmen	513.152,37
Infrastrukturmaßnahmen im Bau	1.123.009,23



Anhang zum Jahresabschluss  
Aarbergen

---

**Die Buchwerte haben sich 2021 wie folgt entwickelt:**

Umbuchungen	-839.607,82
Zugänge	1.703.516,12
Abgänge	0,00
Saldo	863.908,30

**Umbuchungen 2021**

stationäre Blitzsäule	-129.785,05
FFW Fahrzeug HLF 20	-461.855,38
Einbauküche Schwimmbad	-3.005,77
Ank. Grundstücke B54 für Gewerbegebiet	-244.961,62

**Zugänge 2021**

Sirenenanlagen div. Ortsteile	31.067,34
stationäre Blitzsäule	129.785,05
FFW Fahrzeug HLF 20 - RÜD - FA 446	363.650,17
GW-L2 (Hausen/Rüha) - IVECO Eurocargo - Gerätewagen	37.345,12
Atenschutzwerkstatt FGH Ha/Rüha	45.661,41
Sanierung Umkleide/WC - Schwimmbad	30.829,08
Erneuerung Stützmauer - Steinweg 20 (Michelbach)	45.080,84
Umbau FFW-Gerätehaus/Dorfplatz Kettenbach	17.313,66
Umnutzung Vereinshaus Michelbach zum Kindergarten	368.235,03
Einbauküche Schwimmbad	3.005,77
Erweiterung Außenanlage KiGa Michelbach	843,47
Neubau Bürgerhaus Rückershäusen – nach Brand	94.378,59
Umbau Kistenschreinerei Bauhof	403.261,54
Lerchesberg III - Baugebiet	3.368,73
Auf Bach – Baugebiet - Rückershäusen	108.362,85
Umbau Kistenschreinerei WW	21.327,47



### Bilanzposition 1.3 Finanzanlagen

In den Finanzanlagen lässt sich die Möglichkeit bzw. das Ausmaß der Einflussnahme auf Unternehmen erkennen, in die investiert wurde. Hierbei handelt es sich bspw. um Anteile an verbundenen Unternehmen, Beteiligungen oder Wertpapiere.

	31.12.2020	31.12.2021	Veränderung
1.3 - Finanzanlagevermögen	429.035,45	435.260,79	6.225,34 ↗

### Bilanzposition 1.3.1 Anteile an verbundenen Unternehmen

Anteile an verbundenen Unternehmen sind Beteiligungen an rechtlich selbstständigen Unternehmen, auf die die Gemeinde einen beherrschenden Einfluss ausübt. Der Anteil der Gemeinde an den verbundenen Unternehmen beträgt in der Regel mindestens 50 %. Weiterhin zählen zu den verbundenen Unternehmen die Eigenbetriebe.

	31.12.2020	31.12.2021	Veränderung
1.3.1 - Anteile an verbundenen Unternehmen	95.524,01	94.881,72	-642,29 →

In dieser Position ist die Stiftung "Passavant-Werke Michelbacher Hütte" abgebildet. Die Veränderung resultiert aus der Bilanz der Stiftung.

### Bilanzposition 1.3.3 Beteiligungen

Unter den Beteiligungen sind Anteile an Unternehmen und Einrichtungen auszuweisen, an denen die Gemeinde einen Anteil von mindestens 20 % und maximal 50 % besitzt. Die Beteiligung muss auf Dauer angelegt sein und dem Geschäftsbetrieb der Gemeinde durch Herstellung einer dauerhaften Verbindung zum Unternehmen bzw. zur Einrichtung dienen. Hierunter fallen z.B. Mitgliedschaften in Zweckverbänden.

	31.12.2020	31.12.2021	Veränderung
1.3.3 - Beteiligungen	248.009,14	248.009,14	0,00 →

KWb Bad Schwalbach	213.705,05
KGRZ (Erinnerungswert)	1,00
Forst- und Holzkontor RTK	2.941,18
Energieregion Goldener Grund	31.361,91



### Bilanzposition 1.3.5 Wertpapiere des Anlagevermögens

Wertpapiere des Anlagevermögens sind Anlagen von flüssigen Mitteln, bei denen die Gemeinde die Absicht besitzt, diese dauerhaft zu halten. Ist die Anlage nicht dauerhaft, sind die Wertpapiere im Umlaufvermögen auszuweisen.

	31.12.2020	31.12.2021	Veränderung
1.3.5 - Wertpapiere des Anlagevermögens	80.619,80	88.323,93	7.704,13 <span style="color: green;">↗</span>

In dieser Position ist die Versorgungsrücklage der Beamten abgebildet.

### Bilanzposition 1.3.6 Sonstige Ausleihungen

Unter der Position sonstige Ausleihungen sind alle sonstigen von der Gemeinde an Dritte gewährte Kredite oder Darlehen auszuweisen. Hierunter fallen z.B. Mitarbeiterdarlehen oder Wohnbaudarlehen.

	31.12.2020	31.12.2021	Veränderung
1.3.6 - sonstige Ausleihungen (sonstige Finanzanlagen)	4.882,50	4.046,00	-836,50 <span style="color: red;">↘</span>

In dieser Position sind Genossenschaftsanteile der Wiesbadener Volksbank (700,00 Euro) und Ausleihungen an Vereine (3.346,00 Euro) abgebildet.

### Bilanzposition 2 Umlaufvermögen

Zum Umlaufvermögen zählen alle Vermögensgegenstände der Gemeinde, die nicht dauerhaft dem Geschäftsbetrieb dienen. Vermögensgegenstände des Umlaufvermögens sind dadurch gekennzeichnet, dass sie kurzfristig veräußert, verbraucht, verarbeitet oder von Schuldner zurückgezahlt werden sollen.

	31.12.2020	31.12.2021	Veränderung
2 - Umlaufvermögen	3.835.207,66	1.618.113,24	-2.217.094,42 <span style="color: red;">↘</span>

### Bilanzposition 2.1 Vorräte

Unter der Position der Vorräte sind Bestände an Roh-, Hilfs- und Betriebsstoffen zu bilanzieren, die zum Ende des Haushaltsjahres noch nicht für den Prozess der Leistungserstellung verbraucht wurden. Wenn der Bestand zum Bilanzstichtag einen Wert von 10.000,00 € je Lager nicht übersteigt, kann auf einen Ausweis verzichtet werden.



Anhang zum Jahresabschluss  
Aarbergen

	31.12.2020	31.12.2021	Veränderung
2.1 - Vorräte einschl. Roh-, Hilfs- und Betriebsstoffe	60.217,84	60.217,84	0,00 →

Die Inventur des Wasserwerkes liegt dem Steuerberater vor und wird nach dessen Bestätigung während der Prüfphase des Rechnungsprüfers nachgebucht.

### Bilanzposition 2.3 Forderungen und sonst. Vermögensgegenstände

Unter der Position sind Ansprüche der Gemeinde aus Schuldverhältnissen gegenüber einem Dritten auszuweisen. Grundlage für das Schuldverhältnis kann entweder eine öffentlich-rechtliche oder privatrechtliche Grundlage haben. Die Forderung entsteht in dem Zeitpunkt, in dem die Lieferung erfolgt, die Leistung erbracht oder durch Gesetz bestimmt wird. In der Regel erlischt die Forderung der Gemeinde durch die Zahlung des Schuldners.

Die Bewertung der Forderung erfolgt zum Nominalwert vermindert um ggf. notwendige Abschreibungen auf den niedrigeren beizulegenden Wert (Forderungswertberichtigung z.B. bei Insolvenzverfahren).

	31.12.2020	31.12.2021	Veränderung
2.3 - Forderungen und sonstige Vermögensgegenstände	960.855,93	1.503.449,15	542.593,22 ↗

### Bilanzposition 2.3.1 Forderungen aus Transferleistungen und Zuschüssen und Zuweisungen

Zu den Forderungen aus Transferleistungen zählen Ansprüche der Gemeinde gegen den Kreis, das Land oder den Bund für bspw. Sozialhilfe oder Elterngeld.

Zu den Forderungen aus Zuschüssen zählen Ansprüche der Gemeinde gegen den nicht-öffentlichen Bereich. Hierzu gehören z.B. Forderungen gegen Bürger aus Investitionsbeiträgen für die Herstellung von Erschließungsanlagen.

Zu den Forderungen aus Zuweisungen zählen Ansprüche der Gemeinde gegen den öffentlichen Bereich. Hierunter fallen Zuweisungen für laufende Zwecke in Form von aufgabenbezogenen Leistungsbeteiligungen, die Schlüsselzuweisungen oder Zuweisungen für Investitionen.

	31.12.2020	31.12.2021	Veränderung
<b>2.3.1. - Forderungen aus Zuweisungen, Zuschüssen, Transferleistungen, Investitionszuweisungen und -zuschüssen und Beiträgen</b>	<b>507.678,51</b>	<b>575.291,51</b>	<b>67.613,00 ↗</b>
Forderungen aus allgemeinen Zuweisungen und Zuschüssen	15.761,36	47.013,73	31.252,37 ↗



Anhang zum Jahresabschluss  
Aarbergen

Forderungen aus sonstigen Zuweisungen und Zuschüssen	56.095,69	44.450,64	-11.645,05 ↘
Forderungen aus Investitionszuweisungen und –zuschüssen	375.863,46	458.175,64	82.312,18 ↗
Forderungen aus Transferleistungen	59.958,00	25.651,50	-34.306,50 ↘

In dieser Bilanzposition sind bei den Forderungen aus Investitionszuweisungen und –zuschüssen die Tilgungszuschüsse des Sonderinvestitionsprogrammes Bund und Land (358.175,64 Euro) sowie ein Zuschuss für den Ausbau Kindergarten Michelbach (100.000,00 Euro) enthalten.

### Bilanzposition 2.3.2 Forderungen aus Steuern und Umlagen

Unter den Forderungen aus Steuern und Umlagen sind Forderungen auf öffentlich-rechtlicher Grundlage. Hierunter fallen z.B. alle Ansprüche der Gemeinde, die aus erhobenen Steuern (z.B. Gewerbesteuer, Grundsteuern etc.) entstanden sind.

	31.12.2020	31.12.2021	Veränderung
<b>2.3.2 - Forderungen aus Steuern und steuerähnlichen Abgaben</b>	<b>285.183,26</b>	<b>383.075,99</b>	<b>97.892,73 ↗</b>
Forderungen aus Steuern	134.855,39	322.612,54	187.757,15 ↗
Forderungen aus Gebühren	116.155,65	-6.963,36	-123.119,01 ↘
Forderungen aus Beiträgen	1.192,27	0,00	-1.192,27 ↘
Sonstige Forderungen aus Abgaben	32.979,95	67.426,81	34.446,86 ↗

### Bilanzposition 2.3.3 Forderungen aus Lieferungen und Leistungen

	31.12.2020	31.12.2021	Veränderung
<b>2.3.3. - Forderungen aus Lieferungen und Leistungen</b>	<b>36.766,19</b>	<b>403.300,16</b>	<b>366.533,97 ↗</b>
Forderungen aus privatrechtlichen Lieferungen und Leistungen (Inland)	36.766,19	403.300,16	366.533,97 ↗



Anhang zum Jahresabschluss  
Aarbergen

**Bilanzposition 2.3.4 Forderungen gegen verbundene Unternehmen, Beteiligungsunternehmen und Sondervermögen**

	31.12.2020	31.12.2021	Veränderung
<b>2.3.4 - Forderungen gegen verbundene Unternehmen, gegen Unternehmen mit Beteiligungsverhältnis und Sondervermögen</b>	<b>101.459,91</b>	<b>118.626,05</b>	<b>17.166,14 ↗</b>
Sonstige Forderungen gegen verbundene Unternehmen und Sondervermögen	101.459,91	118.626,05	17.166,14 ↗

In dieser Position sind die Forderungen gegenüber der Energieregion (BERT GmbH & Co. KG) abgebildet.

**Bilanzposition 2.3.5 Sonstige Vermögensgegenstände**

	31.12.2020	31.12.2021	Veränderung
<b>2.3.5. - Sonstige Vermögensgegenstände</b>	<b>29.768,06</b>	<b>23.155,44</b>	<b>-6.612,62 ↘</b>
Anrechenbare Vorsteuer	0,00	1.247,62	1.247,62 ↗
Sonstige Umsatzsteuer-Forderungen	6.032,51	6.032,51	0,00 →
Andere sonstige Vermögensgegenstände	23.735,55	15.875,31	-7.860,24 ↘

**Bilanzposition 2.4 Flüssige Mittel**

Unter den flüssigen Mitteln werden alle Bankkontenbestände sowie Bestände aus Handgeld- bzw. Barkassen ausgewiesen.

	31.12.2020	31.12.2021	Veränderung
<b>2.4 - Flüssige Mittel</b>	<b>2.814.133,89</b>	<b>54.446,25</b>	<b>-2.759.687,64 ↘</b>

Die Flüssigen Mittel setzen sich aus den Bankbeständen (52.617,37 Euro), der Barkasse (1.268,13 Euro) sowie dem Guthaben der Frankiermaschine (560,75 Euro) zusammen.



### Bilanzposition 3 Rechnungsabgrenzungsposten

Als Rechnungsabgrenzungsposten sind gem. § 45 GemHVO auf der Aktivseite geleistete Auszahlungen vor dem Bilanzstichtag auszuweisen, sofern die Auszahlungen einen Aufwand für eine bestimmte Zeit nach dem Bilanzstichtag darstellen, z.B. die im Dezember ausgezahlte Beamtenbesoldung für den Monat Januar.

	31.12.2020	31.12.2021	Veränderung
3 - Aktive Rechnungsabgrenzungsposten	33.649,97	25.992,94	-7.657,03 ↘

### 3.2 Passivseite

Auf der Passivseite der Bilanz wird das der Gemeinde zur Verfügung stehende Kapital ausgewiesen. Die Passivseite zeigt die Kapitalherkunft für die auf der Aktivseite ausgewiesenen Vermögensgegenstände.

Die Passivseite ist gem. § 49 Abs. III GemHVO in fünf Bilanzpositionen zu unterteilen, dem Eigenkapital, den Sonderposten, den Rückstellungen, den Verbindlichkeiten sowie den Rechnungsabgrenzungsposten.

#### Bilanzposition 1 Eigenkapital

Das Eigenkapital fasst die Positionen Netto-Position, Rücklagen sowie Ergebnisverwendung zusammen.

	31.12.2020	31.12.2021	Veränderung
1 - Eigenkapital	15.343.650,32	15.930.237,71	586.587,39 ↗

#### Bilanzposition 1.1 Netto-Position

Die Nettoposition stellt das Basiskapital der Gemeinde dar, das in der Eröffnungsbilanz als Saldo aus dem Vermögen der Aktivseite und den Sonderposten, Rückstellungen, Verbindlichkeiten sowie Abgrenzungsposten der Passivseite festgestellt wurde.

	31.12.2020	31.12.2021	Veränderung
1.1 - Nettoposition	11.375.732,23	11.375.732,23	0,00 →

#### Bilanzposition 1.2 Rücklagen, Sonderrücklagen, Stiftungskapital

Gem. § 23 GemHVO hat die Gemeinde Rücklagen für Überschüsse des ordentlichen und außerordentlichen Ergebnisses sowie für Sondervermögen zu bilden.

	31.12.2020	31.12.2021	Veränderung
1.2 - Rücklagen, Sonderrücklagen, Stiftungskapital	3.967.918,09	4.554.505,48	586.587,39 ↗





### Bilanzposition 1.2.1 Rücklagen aus Überschüssen des ordentlichen Ergebnisses

Ein Jahresüberschuss beim ordentlichen Ergebnis ist gem. § 23 i.V.m. § 24 GemHVO der Rücklage aus Überschüssen des ordentlichen Ergebnisses zuzuführen, sofern der Überschuss nicht zum Ausgleich eines Fehlbetrags beim außerordentlichen Ergebnis benötigt wird. Laufende Fehlbeträge des ordentlichen Ergebnisses sind durch Entnahme aus der Rücklage auszugleichen.

	31.12.2020	31.12.2021	Veränderung
1.2.1 - Rücklagen aus Überschüssen des ordentlichen Ergebnisses	2.390.300,69	2.872.098,85	481.798,16 ↗

Die Überschüsse des ordentlichen Ergebnisses wurden bereits nach § 24 (1) GemHVO der Rücklage nach § 23 (1) GemHVO zugeführt.

### Bilanzposition 1.2.2 Rücklagen aus Überschüssen des außerordentlichen Ergebnisses

Ein Jahresüberschuss beim außerordentlichen Ergebnis ist gem. § 23 i.V.m. § 24 GemHVO der Rücklage aus Überschüssen des außerordentlichen Ergebnisses zuzuführen, sofern der Überschuss nicht zum Ausgleich eines Fehlbetrags beim ordentlichen Ergebnis benötigt wird. Laufende Fehlbeträge des außerordentlichen Ergebnisses sind durch Entnahme aus der Rücklage auszugleichen.

	31.12.2020	31.12.2021	Veränderung
1.2.2 - Rücklagen aus Überschüssen des außerordentlichen Ergebnisses	1.482.093,39	1.587.524,91	105.431,52 ↗

Die Überschüsse des außerordentlichen Ergebnisses (105.431,52 Euro) setzen sich zusammen aus dem Buchgewinn von Veräußerungen von Gebäuden und Grundstücken (93.727,43 Euro), Veräußerungen vom Fuhrpark (11.554,00 Euro) sowie Spenden (150,00 Euro) und wurden bereits nach § 24 (1) GemHVO der Rücklage nach § 23 (1) GemHVO zugeführt.

### Bilanzposition 1.2.3 Sonderrücklagen

Sonderrücklagen sind gem. § 23 Abs. GemHVO zweckgebunden zu bilden. Gem. § 13 Abs. 1 HVersRücklG stellt die Versorgungsrücklage eine solche Rücklage dar. Diese ist nur zu bilden, wenn sich die Gemeinde hierbei nicht einer kommunalen Versorgungskasse bedient. Weitere Rücklagen können gebildet werden, sofern der Ergebnishaushalt keinen Fehlbetrag ausweist.

	31.12.2020	31.12.2021	Veränderung
1.2.3 - Sonderrücklagen	95.524,01	94.881,72	-642,29 →

Dies ist die Gegenposition zu der Position 1.3.1. und weist das Kapital der Stiftung "Passavant-Werke Michelbacher Hütte" aus.



### Bilanzposition 1.3 Ergebnisverwendung

Die Position setzt sich zusammen aus dem Ergebnisvortrag von ordentlichen und außerordentlichen Ergebnissen aus Vorjahren, wenn diese nicht ausgeglichen werden konnten sowie dem Jahresüberschuss bzw. -fehlbetrag des laufenden ordentlichen und außerordentlichen Ergebnisses. Gem. § 46 GemHVO ist für die Ergebnisverwendung eine Ergebnisverwendungsrechnung aufzustellen.

#### Bilanzposition 1.3.2 Jahresergebnis

Der ordentliche Jahresüberschuss (481.798,16 Euro) sowie der außerordentliche Jahresüberschuss (105.431,52 Euro) aus der Ergebnisrechnung wurden bereits, wie bei Position 1.2.1 und 1.2.2 erläutert, im Rahmen der Abschlussarbeiten den entsprechenden Rücklagen zugeführt.

### Bilanzposition 2 Sonderposten

Unter der Position Sonderposten werden erhaltene Zuwendungen und Ertragszuschüsse aus Beiträgen und ähnlichen Entgelten Nutzungsberechtigter für die Anschaffung oder Herstellung von Vermögensgegenständen ausgewiesen. Darüber hinaus sind Sonderposten für erhobene Beiträge, den Gebührenaussgleich und für Umlagen nach § 37 Abs. 3 des Finanzausgleichsgesetzes zu bilden. Die Auflösung des Sonderpostens erfolgt korrespondierend zur Nutzungsdauer des bezuschussten Vermögensgegenstandes.

	31.12.2020	31.12.2021	Veränderung
2 - Sonderposten	6.882.467,51	6.736.590,60	-145.876,91 ↘

#### Bilanzposition 2.1 Sonderposten für erhaltene Investitionszuweisungen, -zuschüsse und -beiträge

Unter der Position sind Zuwendungen von Dritten für Investitionsmaßnahmen auszuweisen.

	31.12.2020	31.12.2021	Veränderung
2.1 - Sonderposten für erhaltene Investitionszuweisungen, -zuschüsse und -beiträge	6.731.966,73	6.594.073,60	-137.893,13 ↘

#### Bilanzposition 2.1.1 Zuweisungen vom öffentlichen Bereich

Hierunter fallen erhaltene Finanzhilfen, die die Gemeinde zur Erfüllung ihrer Aufgabe von einem anderen öffentlich-rechtlichen Aufgabenträger zur Finanzierung von Vermögensgegenständen erhalten hat.

	31.12.2020	31.12.2021	Veränderung
2.1.1 - Zuweisungen vom öffentlichen Bereich	3.858.215,99	3.727.703,51	-130.512,48 ↘



### Bilanzposition 2.1.2 Zuschüsse vom nicht öffentlichen Bereich

Hierunter fallen erhaltene Finanzhilfen, die die Gemeinde zur Erfüllung ihrer Aufgabe von einem nicht öffentlich-rechtlichen Aufgabenträger zur Finanzierung von Vermögensgegenständen erhalten hat.

	31.12.2020	31.12.2021	Veränderung
2.1.2 - Zuschüsse vom nicht öffentlichen Bereich	883.652,55	921.937,46	38.284,91 ↗

### Bilanzposition 2.1.3 Investitionsbeiträge

Sonderposten für Investitionsbeiträge werden nach dem Kommunalabgabengesetz erhoben und stellen von Grundstückseigentümern erhobene Geldmittel dar, die der teilweisen Deckung von Kosten dienen, die für die Anschaffungen oder Herstellung und dem Ausbau öffentlicher Erschließungsanlagen und Einrichtungen entstehen.

	31.12.2020	31.12.2021	Veränderung
2.1.3 - Investitionsbeiträge	1.990.098,19	1.944.432,63	-45.665,56 ↘

### Bilanzposition 2.2 Sonderposten für den Gebührenaussgleich

Sonderposten für den Gebührenaussgleich sind nach § 41 Abs. 7 GemHVO zu bilden, wenn die tatsächlichen Erträge der gebührenrechnenden Einrichtung höher sind als die Aufwendungen. Hintergrund ist, dass dieser Überschuss den Gebührenzahlern nach dem Äquivalenzprinzip wieder zu Gute kommen muss.

	31.12.2020	31.12.2021	Veränderung
2.2 - Sonderposten für den Gebührenaussgleich	150.500,78	142.517,00	-7.983,78 ↘

Die Veränderung resultiert aus der Auflösung von Sonderposten für den Gebührenaussgleich aus der Kostenüberdeckung Wasser des Jahres 2017.



### Bilanzposition 3 Rückstellungen

Rückstellungen sind nach § 39 GemHVO für Sachverhalte zu bilden, die bezüglich ihres Eintretens bzw. ihrer Höhe nach zum Bilanzstichtag noch nicht völlig sicher sind und bei denen eine Inanspruchnahme wahrscheinlich ist.

	31.12.2020	31.12.2021	Veränderung
3 - Rückstellungen	2.948.312,00	2.980.557,00	32.245,00 ↗

### Bilanzposition 3.1 Pensionsrückstellungen

Pensionsrückstellungen sind nach § 39 Abs. 1 Nr. 1 GemHVO für den Versorgungsanspruch des Beamten gegen den Dienstherrn zu bilden. Durch die Mitgliedschaft in einer Versorgungskasse wird die Gemeinde nicht von der Verpflichtung entbunden, Pensionsrückstellungen zu bilanzieren.

Darüber hinaus werden unter dieser Bilanzposition die Beihilferückstellung gem. § 39 Abs. 1 Nr. 2 GemHVO sowie zukünftige Verpflichtungen zur Lohn- und Gehaltszahlung in Zeiten der Freistellung von der Arbeit im Rahmen der Altersteilzeitarbeit gem. § 39 Abs. 1 Nr. 3 GemHVO ausgewiesen.

	31.12.2020	31.12.2021	Veränderung
<b>3.1. - Pensionsrückstellungen und ähnliche Verpflichtungen</b>	<b>2.899.823,00</b>	<b>2.884.037,00</b>	<b>-15.786,00 →</b>
Rückstellungen für Pensionen und ähnliche Verpflichtungen	2.430.277,00	2.472.619,00	42.342,00 ↗
Beihilfeverpflichtungen gegenüber Versorgungsempfängern	406.480,00	339.556,00	-66.924,00 ↘
Beihilfeverpflichtungen gegenüber Beamten und Arbeitnehmern	63.066,00	71.862,00	8.796,00 ↗

Die eingestellten Werte der Pensionsrückstellungen sowie der Rückstellung für Beihilfe zum Stichtag 31. Dezember 2021 erfolgen auf Grund der zur Verfügung gestellten Berechnungen der Versorgungskasse. Gemäß § 41 Abs. 6 GemHVO wurde für die Berechnung des Teilwerts ein Rechnungszinsfuß von sechs vom Hundert angesetzt.

Am Bilanzstichtag ist der nach § 41 Abs. 6 GemHVO anzuwendende Rechnungszinsfuß höher als der von der Deutschen Bundesbank bekanntgegebene gültige Abzinsungszinssatz nach § 253 Abs. 2 HGB. Gemäß Nr. 4 Satz 4 der Hinweise zu § 39 GemHVO würde sich bei Anwendung des Abzinsungssatzes nach § 253 Abs. 2 HGB ein deutlich höherer Rückstellungswert der Pensionsrückstellung ergeben.



Anhang zum Jahresabschluss  
Aarbergen

---

**Bilanzposition 3.5 Sonstige Rückstellungen**

Unter den sonstigen Rückstellungen sind alle weiteren ungewissen Verbindlichkeiten und Aufwendungen gem. § 39 GemHVO zu bilanzieren, für die eine nach dem Bilanzstichtag wahrscheinliche Inanspruchnahme anzunehmen ist und nicht den vorigen Positionen zuzuordnen sind.

	31.12.2020	31.12.2021	Veränderung
3.5 - Sonstige Rückstellungen	48.489,00	96.520,00	48.031,00 ↗

Rückstellungen für unterlassene Instandhaltung	17.500,00
Rückstellung für drohende Verpflichtungen aus schwebenden Geschäften	12.400,00
Rückstellung für Rechts- und Beratungskosten	58.840,00
Rückstellung für Leibrente	7.780,00



#### Bilanzposition 4 Verbindlichkeiten

Verbindlichkeiten sind gem. § 58 Nr. 35 GemHVO Verpflichtungen der Gemeinde gegenüber Dritten, die dem Grunde und der Höhe nach sicher sind. Nach § 41 Abs. 1 S. 2 GemHVO sind Verbindlichkeiten mit ihrem Rückzahlungsbetrag anzusetzen.

	31.12.2020	31.12.2021	Veränderung
4 - Verbindlichkeiten	18.283.426,05	16.715.159,38	-1.568.266,67 ↘

#### Bilanzposition 4.2 Verbindlichkeiten aus Investitionskrediten

Verbindlichkeiten aus Investitionskrediten dürfen von der Gemeinde zur Finanzierung von Investitionsmaßnahmen aufgenommen werden. Die Kreditverbindlichkeit ist mit ihrem Nennwert abzüglich bisher geleisteter Tilgungen zu bilanzieren.

	31.12.2020	31.12.2021	Veränderung
4.2 - Verbindlichkeiten aus Krediten für Investitionen	16.914.627,64	15.164.705,30	-1.749.922,34 ↘

Die Veränderung in Höhe von 1.749.922,34 Euro setzt sich zusammen aus der ordentlichen Tilgung (ohne Heskasse) sowie einer Umschuldung in Höhe von 653.512,57 Euro.

#### Bilanzposition 4.2.1 Verbindlichkeiten gegenüber Kreditinstituten

Unter Kreditinstitut ist ein Unternehmen zu verstehen, das Bankgeschäfte gewerbsmäßig oder in einem Umfang betreibt, der einen in kaufmännischer Weise eingerichteten Geschäftsbetrieb erfordert. Eine Definition ergibt sich aus § 1 KWG. Im Allgemeinen sind hier bei Banken oder Sparkassen aufgenommene Investitionskredite auszuweisen.

	31.12.2020	31.12.2021	Veränderung
4.2.1 - Verbindlichkeiten gegenüber Kreditinstituten	16.818.229,77	15.091.089,73	-1.727.140,04 ↘

#### Bilanzposition 4.2.2 Verbindlichkeiten gegenüber öffentlichen Kreditgebern

	31.12.2020	31.12.2021	Veränderung
4.2.2 - Verbindlichkeiten gegenüber öffentlichen Kreditgebern	95.564,54	72.782,24	-22.782,30 ↘



#### Bilanzposition 4.2.3 Verbindlichkeiten gegenüber sonstigen Kreditgebern

Zu den sonstigen Kreditgebern sind sämtliche Kreditgeber zu zählen, bei denen die Gemeinde einen Kredit zur Finanzierung einer Investition aufnimmt und nicht den vorigen Kreditgebern zugeordnet werden kann.

	31.12.2020	31.12.2021	Veränderung
4.2.3 - Verbindlichkeiten gegenüber sonstigen Kreditgebern	833,33	833,33	0,00 →

#### Bilanzposition 4.3 Verbindlichkeiten aus Liquiditätskrediten

Liquiditäts- oder auch Kassenkredite dürfen gem. § 105 Abs. 1 HGO von der Gemeinde nur kurzfristig aufgenommen werden um die stetige Zahlungsfähigkeit zur Aufgabenerfüllung sicherzustellen. Für die Aufnahme ist eine Kreditermächtigung durch die Haushaltssatzung notwendig.

	31.12.2020	31.12.2021	Veränderung
4.3 - Verbindlichkeiten aus Kreditaufnahmen für die Liquiditätssicherung	0,00	200.300,14	200.300,14 ↗

Die Kreditermächtigung 2021 wurde im laufenden Jahr nicht in Anspruch genommen. Der Kassenkredit diente zur Vorfinanzierung von Investitionen.

#### Bilanzposition 4.5 Verbindlichkeiten aus Zuweisungen und Zuschüssen

Unter der Position sind von der Gemeinde bewilligte Zuwendungen in Höhe des bewilligten bzw. zugesagten Betrages anzusetzen. Voraussetzung hierfür bildet eine rechtswirksame Leistungsverpflichtung.

	31.12.2020	31.12.2021	Veränderung
4.5 - Verbindlichkeiten aus Zuweisungen und Zuschüssen, Transferleistungen und Beiträgen	47.133,54	45.885,06	-1.248,48 ↘

#### Bilanzposition 4.6 Verbindlichkeiten aus Lieferungen und Leistungen

Verbindlichkeiten aus Lieferungen und Leistungen sind immer dann anzusetzen, wenn die Lieferantenverbindlichkeit zum Bilanzstichtag noch nicht ausgeglichen ist. Der Ansatz erfolgt grundsätzlich in Höhe des Rechnungsbetrags.

	31.12.2020	31.12.2021	Veränderung
4.6 - Verbindlichkeiten aus Lieferungen und Leistungen	408.497,99	400.610,49	-7.887,50 ↘



#### Bilanzposition 4.7 Verbindlichkeiten aus Steuern und steuerähnlichen Abgaben

Unter der Position sind Verbindlichkeiten aus der Einkommens- oder Lohnsteuer sowie Verpflichtungen gegenüber Sozialversicherungsträgern auszuweisen.

	31.12.2020	31.12.2021	Veränderung
4.7 - Verbindlichkeiten aus Steuern und steuerähnlichen Abgaben	20.349,32	41.719,02	21.369,70 ↗

#### Bilanzposition 4.9 Sonstige Verbindlichkeiten

Unter den sonstigen Verbindlichkeiten sind alle Verbindlichkeiten, die nicht unter einem anderen Bilanzposten auszuweisen sind. Hierunter fallen z.B. Umsatzsteuerverbindlichkeiten oder durchlaufende Gelder.

	31.12.2020	31.12.2021	Veränderung
<b>4.9. - Sonstige Verbindlichkeiten</b>	<b>892.817,56</b>	<b>861.939,37</b>	<b>-30.878,19 ↘</b>
Umsatzsteuer	6.032,51	76.587,13	70.554,62 ↗
Sonstige Steuerverbindlichkeiten	--	58.143,18	58.143,18 ↗
Verbindlichkeiten gegenüber Be- diensteten, Organmitgliedern und Gesellschaftern	44.845,76	3.267,66	-41.578,10 ↘
Verwahrungen	6.770,00	1.680,00	-5.090,00 ↘
Andere sonstige Verbindlichkeiten	835.169,29	722.261,40	-112.907,89 ↘

In der Position Andere sonstige Verbindlichkeiten sind die Verbindlichkeiten gegenüber der Hessenkasse (674.625,00 Euro) enthalten.

#### Bilanzposition 5 Rechnungsabgrenzungsposten

Als Rechnungsabgrenzungsposten sind gem. § 45 GemHVO auf der Passivseite erhaltene Einzahlungen vor dem Bilanzstichtag auszuweisen, sofern die Einzahlungen einen Ertrag für eine bestimmte Zeit nach dem Bilanzstichtag darstellen, z.B. die im Haushaltsjahr erhobenen Grabnutzungsentgelte für die nächsten 30 Jahre.

	31.12.2020	31.12.2021	Veränderung
5 - Passive Rechnungsabgrenzungsposten	650.178,40	636.901,65	-13.276,75 ↘





#### **4 Erläuterungen zur Ergebnisrechnung**

Nach der Hessischen Gemeindeordnung (HGO) werden für die Beurteilung der kommunalen Haushalte vorrangig die Erträge und Aufwendungen herangezogen. Gemäß § 92 Abs. 3 HGO soll der Haushalt in jedem Jahr unter Berücksichtigung von Fehlbeträgen aus Vorjahren ausgeglichen sein.

Der Ergebnishaushalt gilt als ausgeglichen, wenn der Gesamtbetrag der ordentlichen Erträge und der Zins- und sonstigen Finanzerträge mindestens ebenso hoch ist wie der Gesamtbetrag der ordentlichen Aufwendungen und der Zins- und sonstigen Finanzaufwendungen oder der Fehlbedarf im ordentlichen Ergebnis des Ergebnishaushalts und der Fehlbetrag im ordentlichen Ergebnis der Ergebnisrechnung durch die Inanspruchnahme von Mitteln der Rücklagen ausgeglichen werden können.

Grundsätzlich gilt, dass ein positives Jahresergebnis das Eigenkapital in der Bilanz erhöht und ein negatives Jahresergebnis das Eigenkapital belastet. Langfristig ist ein ausgeglichenes Ergebnis notwendig, um u. a. Generationengerechtigkeit sicherzustellen.

Der Jahresabschluss 2021 weist in der Ergebnisrechnung ein Jahresergebnis in Höhe von 587.229,68 Euro aus.

Im Vergleich zum geplanten Ergebnis in Höhe von 96.595 Euro beträgt die Veränderung 490.634,68 Euro.

Nähere Erläuterungen sind dem Rechenschaftsbericht zu entnehmen.



## 5 Erläuterungen zur Finanzrechnung

In der Finanzrechnung nach § 47 GemHVO sind die im Haushaltsjahr eingegangenen Einzahlungen und Auszahlungen unter Berücksichtigung der Einzahlungen und Auszahlungen aus fremden Finanzmitteln auszuweisen.

Gemäß § 47 Abs. 1 GemHVO kann die Finanzrechnung sowohl nach der direkten Methode als auch nach der indirekten Methode geführt werden. Wir führen die direkte Methode. Wie aus der Gesamtfinanzrechnung ersichtlich, beträgt der Zahlungsmittelüberschuss aus laufender Verwaltungstätigkeit 1.355.798,73 Euro.

Die Summe der Einzahlungen aus Investitionstätigkeit beträgt 275.849,59 Euro. Die Summe der Auszahlungen aus Investitionstätigkeit beträgt 2.802.105,97 Euro. Dies führt zu einem Zahlungsmittelbedarf aus Investitionstätigkeit von 2.526.256,38 Euro.

In 2021 wurden keine Kredite aufgenommen. Die ordentliche Tilgung beträgt 1.246.559,77 Euro (inkl. der Tilgungszuschüsse Sonderinvestitionsprogramm Bund und Land sowie die Hessenkasse). Außerdem wurde im Rahmen einer Umschuldung ein Darlehen mit einer Summe von 653.512,57 Euro abgelöst. Somit entsteht ein Zahlungsmittelüberschuss aus Finanzierungstätigkeit von 109.238,96 Euro.

Der Zahlungsmittelbestand am Ende des Haushaltsjahres 2021 beträgt 53.885,50 Euro zzgl. dem Guthaben der Frankiermaschine von 560,75 Euro.

Nähere Erläuterungen sind dem Rechenschaftsbericht zu entnehmen.

Aarbergen, den 26.04.2023

A handwritten signature in black ink, appearing to read 'Rudolf'.

(Rudolf)  
Bürgermeister

**Übersicht über den Stand des Anlagevermögens (Anlagespiegel)**  
- 1000 EUR -

Muster 21  
zu § 52 Abs. 1

Anlagevermögen	Anschaffungs- und Herstellungskosten					Kumulierte Abschreibungen					Buchwert	
	Gesamte AK/HK am Beginn des Haushaltsjahres	Zugänge im Haushaltsjahr	Abgänge im Haushaltsjahr	Umbuchungen im Haushaltsjahr	Gesamte AK/HK am Ende des Haushaltsjahres	Kumulierte Abschreibungen am Beginn des Haushaltsjahres	Zuschreibungen im Haushaltsjahr	Abschreibungen im Haushaltsjahr	Umbuchungen im Haushaltsjahr	Kumulierte Abschreibungen am Ende des Haushaltsjahres	am 31.12. des Haushaltsjahres	am 31.12. des Vorjahres
1. Immaterielle Vermögensgegenstände												
1.1 Konzessionen, Lizenzen und ähnliche Rechte	428,00				428,00	-374,00		-14,00		-388,00	40,00	54,00
1.2 Geleistete Investitionszuweisungen und -zuschüsse	538,00	80,00			618,00	-121,00		-23,00		-144,00	474,00	417,00
1.3 Geleistete Anzahlungen auf immaterielle Vermögensgegenstände												
<b>Summe 1.</b>	966,00	80,00			1.046,00	-495,00		-37,00		-532,00	514,00	471,00
2. Sachanlagevermögen												
2.1 Grundstücke und grundstücksgleiche Rechte	5.727,00	384,00	-273,00	245,00	6.083,00	-7,00				-7,00	6.076,00	5.720,00
2.2 Bauten, einschließlich Bauten auf fremden Grundstücken	17.255,00	62,00			17.317,00	-5.832,00		-371,00		-6.203,00	11.114,00	11.423,00
2.3 Sachanlagen im Gemeingebrauch, Infrastrukturvermögen	37.325,00	461,00			37.786,00	-17.175,00		-803,00		-17.978,00	19.808,00	20.150,00
2.4 Anlagen und Maschinen zur Leistungserstellung	458,00	16,00		130,00	604,00	-327,00		-19,00		-346,00	258,00	131,00
2.5 Andere Anlagen, Betriebs- und Geschäftsausstattung	2.606,00	32,00	-41,00	465,00	3.062,00	-1.654,00		-86,00		-1.740,00	1.322,00	952,00
2.6 Geleistete Anzahlungen und Anlagen im Bau	962,00	1.704,00		-840,00	1.826,00						1.826,00	962,00
<b>Summe 2.</b>	64.333,00	2.659,00	-314,00		66.678,00	-24.995,00		-1.279,00		-26.274,00	40.404,00	39.338,00
3. Finanzanlagevermögen												
3.1 Anteile an verbundenen Unternehmen	96,00		1,00		95,00						95,00	96,00
3.2 Ausleihungen an verbundene Unternehmen												
3.3 Beteiligungen	248,00				248,00						248,00	248,00
3.4 Ausleihungen an Unternehmen, mit denen ein Beteiligungsverhältnis besteht												
3.5 Wertpapiere des Anlagevermögens	81,00	7,00			88,00						88,00	81,00
3.6 Sonstige Finanzanlagen	5,00		1,00		4,00						4,00	5,00
<b>Summe 3.</b>	430,00	7,00	2,00		435,00						435,00	430,00
4. Sparkassenrechtliche Sonderbeziehungen												
<b>Gesamtsumme (1. bis 4.)</b>	65.729,00	2.746,00	-312,00		68.159,00	-25.490,00		-1.316,00		-26.806,00	41.353,00	40.239,00

Abweichungen in den Summen zwischen dem Anlagespiegel und Bilanz ergeben sich aufgrund der Rundung auf volle Euro.



Aarbergen

**Verbindlichkeitenübersicht 2021**  
gem. § 52 Absatz 2 GemHVO

Art der Verbindlichkeit	Beginn des Haushaltsjahres 01.01.2021	Ende des Haushaltsjahres 31.12.2021	Restlaufzeit unter 1 Jahr in EUR	Restlaufzeit 1 bis 5 Jahre in EUR	Restlaufzeit über 5 Jahre in EUR
4.1 Anleihen	0,00	0,00	0,00	0,00	0,00
4.2 Verbindlichkeiten aus Kreditaufnahmen	<b>16.914.627,64</b>	<b>15.164.705,30</b>	<b>35.253,59</b>	<b>36.434,09</b>	<b>15.093.017,62</b>
4.2.1 Verbindlichkeiten gegenüber Kreditinstituten	16.818.229,77	15.091.089,73	22.471,35	36.434,09	15.032.184,29
4.2.2 Verbindlichkeiten gegenüber öffentlichen Kreditgebern	95.564,54	72.782,24	12.782,24	0,00	60.000,00
4.2.3 sonstige Verbindlichkeiten aus Krediten	833,33	833,33	0,00	0,00	833,33
4.3 Verbindlichkeiten aus Kreditaufnahmen für die Liquiditätssicherung	<b>0,00</b>	<b>200.300,14</b>	<b>200.300,14</b>	<b>0,00</b>	<b>0,00</b>
4.4 Verbindlichkeiten aus kreditähnlichen Rechtsgeschäften	0,00	0,00	0,00	0,00	0,00
4.5 Verbindlichkeiten aus Zuweisungen und Zuschüssen, Transferleistungen und Investitionszuweisungen und -zuschüsse sowie Investitionsbeiträgen	<b>47.133,54</b>	<b>45.885,06</b>	45.885,06	0,00	0,00
4.6 Verbindlichkeiten aus Lieferungen und Leistungen	<b>408.497,99</b>	<b>400.610,49</b>	400.610,49	0,00	0,00
4.7 Verbindlichkeiten aus Steuern und steuerähnlichen Abgaben	<b>20.349,32</b>	<b>41.719,02</b>	41.719,02	0,00	0,00
4.8 Verbindlichkeiten gegenüber verbundenen Unternehmen und gegen Unternehmen, mit denen ein Beteiligungsverhältnis besteht und Sondervermögen	<b>0,00</b>	<b>0,00</b>	0,00	0,00	0,00
4.9 Sonstige Verbindlichkeiten	<b>892.817,56</b>	<b>861.939,37</b>	187.314,37	674.625,00	<b>0,00</b>
<b>Gesamt</b>	<b>18.283.426,05</b>	<b>16.715.159,38</b>	<b>911.082,67</b>	<b>711.059,09</b>	<b>15.093.017,62</b>

## Rückstellungsübersicht

Art	Stand 31.12.2020	Zuführung	Auflösung	Verbrauch	Stand 31.12.2021
3. Rückstellungen					
3.1 Rückstellungen für Pensionen und ähnliche Verpflichtungen	2.899.823,00 €	79.043,00 €	72.208,44 €	22.620,56 €	2.884.037,00 €
3.1.1 Rückstellungen für Pensionsverpflichtungen auf Grund von beamtenrechtlichen oder vertragsrechtlichen Ansprüchen für eingetretene Pensionen	1.594.211,00 €	269,00 €	0,00 €	15.694,00 €	1.578.786,00 €
3.1.2 Rückstellungen für Pensionsverpflichtungen auf Grund von beamtenrechtlichen oder vertragsrechtlichen Ansprüchen für unverfallbare Anwaltschaften	825.385,00 €	56.025,00 €	0,00 €	0,00 €	881.410,00 €
3.1.3 Rückstellungen aus Beihilfeverpflichtungen gegenüber Versorgungsempfängern, Beamten und Arbeitnehmern	469.546,00 €	21.007,00 €	72.208,44 €	6.926,56 €	411.418,00 €
3.1.4 Rückstellungen aus Bezüge- und Entgeltzahlungen für Zeiten der Freistellung von der Arbeit im Rahmen von Altersteilzeit und ähnlichen Maßnahmen	10.681,00 €	1.742,00 €	0,00 €	0,00 €	12.423,00 €
3.2 Rückstellungen für Finanzausgleich und Steuerschuldverhältnisse	0,00 €	0,00 €	0,00 €	0,00 €	0,00 €
3.2.1 Rückstellungen Kreisumlage	0,00 €	0,00 €	0,00 €	0,00 €	0,00 €
3.2.2 Rückstellungen Schulumlage	0,00 €	0,00 €	0,00 €	0,00 €	0,00 €
3.3 Rückstellungen für die Rekultivierung und Nachsorge von AbfalldPONEN	0,00 €	0,00 €	0,00 €	0,00 €	0,00 €
3.4 Rückstellungen für die Sanierung von Altlasten	0,00 €	0,00 €	0,00 €	0,00 €	0,00 €
3.5 Sonstige Rückstellungen	48.489,00 €	51.460,00 €	2.900,00 €	529,00 €	96.520,00 €
3.5.1 Rückstellungen für drohende Verpflichtungen aus schwebenden Geschäften	5.300,00 €	10.000,00 €	2.900,00 €	0,00 €	12.400,00 €
3.5.2 Rückstellungen für Urlaubs- und Zeitguthaben	0,00 €	0,00 €	0,00 €	0,00 €	0,00 €
3.5.3 Rückstellung für Rechts- und Beratungskosten	34.880,00 €	23.960,00 €	0,00 €	0,00 €	58.840,00 €
3.5.4 andere sonstige Rückstellungen aus ungewissen Verbindlichkeiten	0,00 €	17.500,00 €	0,00 €	0,00 €	17.500,00 €
3.5.5 Rückstellung für Leibrente	8.309,00 €	0,00 €	0,00 €	529,00 €	7.780,00 €
<b>Summe der Rückstellungen</b>	<b>2.948.312,00 €</b>	<b>130.503,00 €</b>	<b>75.108,44 €</b>	<b>23.149,56 €</b>	<b>2.980.557,00 €</b>



Aarbergen

## Forderungsübersicht 2021

Art der Forderung	Beginn des Haushaltsjahres 01.01.2021	Ende des Haushaltsjahres 31.12.2021	Restlaufzeit unter 1 Jahr in EUR	Restlaufzeit 1 bis 5 Jahre in EUR	Restlaufzeit über 5 Jahre in EUR
Forderungen und sonstige Vermögensgegenstände	960.855,93	1.503.449,15	1.384.823,10	0,00	118.626,05
<i>davon Forderungen aus Zuweisungen, Zuschüssen, Transferleistungen, Investitionszuweisungen und -zuschüssen und Investitionsbeiträgen</i>	507.678,51	575.291,51	575.291,51	0,00	0,00
<i>davon Forderungen aus Steuern und steuerähnlichen Abgaben</i>	285.183,26	383.075,99	383.075,99	0,00	0,00
<i>davon Forderungen aus Lieferungen und Leistungen</i>	36.766,19	403.300,16	403.300,16	0,00	0,00
<i>davon Forderungen gegen verbundene Unternehmen</i>	101.459,91	118.626,05	0,00	0,00	118.626,05
davon Sonstige Vermögensgegenstände	29.768,06	23.155,44	23.155,44	0,00	0,00
<b>Gesamt</b>	<b>960.855,93</b>	<b>1.503.449,15</b>	<b>1.384.823,10</b>	<b>0,00</b>	<b>118.626,05</b>

## Aufstellung der Leasingverträge der Gemeinde Aarbergen (2021)

FAD	Vertragsnummer	Vertragspartner	Leasinggegenstand	Vertragsbeginn	Vertragsende	Gesamtvolumen	Sachbearbeiter
800197	6850-3486218	abcfinance GmbH Kamekerstr. 28 50672 Köln	Isuzu D-Max Space Cab 4 (RÜD-GA716)	01.06.2016	30.11.2022	30.066,00 €	Alexander Lorch
800197	6850-3486855	abcfinance GmbH Kamekerstr. 28 50672 Köln	FUSO CANTER 6C18D (RÜD-GA816)	01.08.2016	ausstehend	58.418,00 €	Alexander Lorch
800215	1403666	Volkswagen Leasing Gmbh Großempfänger PLZ: 38094 38094 Braunschweig	Caddy Kasten (RÜD-GA917)	02.10.2017	01.10.2022	31.443,37 €	Alexander Lorch
800200	1508183441/06752	MCE Bank GmbH Schieferstein 9 65439 Flörsheim	Mitsubishi L200 (RÜD-GA999)	01.07.2018	01.06.2023	27.995,92 €	Alexander Lorch
800151	9466877922	PSA Bank Deutschland GmbH Siemensstr. 10 63263 Neu-Isenburg	Citroën Berlingo (RÜD-GA17)	28.09.2016	31.01.2021	16.340,00 €	Alexander Lorch
800151	9470855542	PSA Bank Deutschland GmbH Siemensstr. 10 63263 Neu-Isenburg	Citroën Berlingo (RÜD-GA210)	04.02.2021	31.01.2025	12.269,33 €	Alexander Lorch
800151	9466877932	PSA Bank Deutschland GmbH Siemensstr. 10 63263 Neu-Isenburg	Citroën Berlingo (RÜD-GA117)	28.09.2016	31.01.2021	16.340,00 €	Alexander Lorch
800151	9470855532	PSA Bank Deutschland GmbH Siemensstr. 10 63263 Neu-Isenburg	Citroën Berlingo (RÜD-GA211)	04.02.2021	31.01.2025	12.269,33 €	Alexander Lorch
800151	9466877942	PSA Bank Deutschland GmbH Siemensstr. 10 63263 Neu-Isenburg	Citroën Berlingo (RÜD-GA217)	28.09.2016	31.01.2021	16.340,00 €	Alexander Lorch
800151	9470855522	PSA Bank Deutschland GmbH Siemensstr. 10 63263 Neu-Isenburg	Citroën Berlingo (RÜD-GA212)	04.02.2021	31.01.2025	13.746,77 €	Alexander Lorch
800207	223319	Kia Finance Customer Service Postfach 6109 26061 Oldenburg	Kia Niro (RÜD-GA271)	01.04.2019	30.04.2022	9.139,32 €	Lars Kremer
800086	154992-632055/1	MLF Mercator Leasing Londonstr. 1 97424 Schweinfurt	Diverse Server und EDV inkl. Zubehör	01.08.2018	31.07.2022	5.796,24 €	Ulrich Metz
800086	154992-269377/1	MLF Mercator Leasing Londonstr. 1 97424 Schweinfurt	Kopierer Konica bizhubC450 (FB2)	01.08.2021	31.07.2026	5.355,00 €	Ulrich Metz
800086	154992-631361/2	MLF Mercator Leasing Londonstr. 1 97424 Schweinfurt	Laserdrucker HP LaserJet M404dn (Kiga Kettenbach)	01.12.2020	28.02.2023	393,01 €	Ulrich Metz
800086	154992-237374/1	MLF Mercator Leasing Londonstr. 1 97424 Schweinfurt	Telefonanlage Mittel	01.12.2020	30.11.2025	12.775,23 €	Ulrich Metz
800086	154992-631361/1	MLF Mercator Leasing Londonstr. 1 97424 Schweinfurt	Diverse Büromaschinen inkl. Zubehör	01.11.2020	31.01.2023	18.379,75 €	Ulrich Metz

**durchschnittliche Zahl Beamte/Beschäftigte  
2021**

	<b>Beamte</b>	<b>Beschäftigte</b>	<b>Insgesamt</b>
Januar	2	69	71
Februar	2	69	71
März	2	68	70
April	2	69	71
Mai	2	73	75
Juni	2	73	75
Juli	2	73	75
August	2	77	79
September	2	76	78
Oktober	2	69	71
November	2	69	71
Dezember	2	70	72
<b>Durchschnitt</b>	<b>2</b>	<b>71,25</b>	<b>73,25</b>



### Gemeindevorstand ab Kommunalwahl 2021

01)	Regina Schmidt	CDU	(1. Beigeordnete)
02)	Lothar Becker	CDU	(2. Stv. der 1. Beigeordn.)
03)	Stefan Bode	CDU	
04)	Karsten Bach	SPD	(1. Stv. der 1. Beigeordn.)
05)	Kurt Kettenbach	SPD	
06)	Thomas Jung (ab 05.05.2021)	SPD	
07)	Roland Schroeder	Grüne	
08)	Hans-Jürgen Damm (ab 05.05.2021 bis 26.08.2021)	Grüne	
08)	Konrad Jung (ab 30.08.2021)	Grüne	
09)	Dieter Gerhardt	BL	
10)	Kai Hofmann	BL	

### Gemeindevertretung ab Kommunalwahl 2021

01)	Holger Andréé	SPD	(Vorsitzender)
02)	Harald Gabel	SPD	(Fraktionsvorsitzender)
03)	Holger Hertling	SPD	
04)	Sven-Erik Kettenbach	SPD	
05)	Renate Honnef	SPD	
06)	Cenk Yoldas-Schäfer	SPD	
07)	Frank Härtner	SPD	
08)	Josef Schramm	SPD	
09)	Olaf Pulch	CDU	(Fraktionsvorsitzender + 1. stellv. Vors. Vertretung)
10)	Ernst Herbert Haberstock	CDU	
11)	Dirk Rael	CDU	
12)	Andreas Müller	CDU	
13)	Sebastian Wyzgol	CDU	
14)	Michael Lupek	CDU	
15)	Mario Sgoll	CDU	
16)	Jan Crecelius	CDU	
17)	Dirk Schmidt	CDU	
18)	Klaus-Werner Mohr	CDU	
19)	Heike Jung-Wellek	Grüne	(Fraktionsvorsitzende + 3. stellv. Vors. Vertretung)
20)	Kirsten Jenisch-Schicker	Grüne	
21)	Charlotte Schneider	Grüne	
22)	Michael Helisch	Grüne	
23)	Timo Elias	Grüne	
24)	Bernd Seel	BL	(Fraktionsvorsitzender + 2. stellv. Vors. Vertretung)
25)	Daniel Gerhardt	BL	
26)	Alexander Wolf	BL	
27)	Horst-Peter Alliger	BL	
28)	Jörg Hanson	BL	
29)	Marc Stanke	BL	
30)	Jürgen Fiedler	BL	
31)	Yvonne Schmelzer	BL	

## **Haftungsverhältnisse nach § 50 Abs. 2 Nr. 4 GemHVO, die nicht in der Vermögensrechnung (Bilanz) auszuweisen sind**

### Ausfallbürgschaften

Nach § 104 Abs. 1 HGO darf die Kommune keine Sicherheiten zugunsten Dritter bestellen. Die Aufsichtsbehörde kann Ausnahmen zulassen. Nach Abs. 2 darf sie jedoch Bürgschaften und Verpflichtungen aus Gewährverträgen nur im Rahmen der Erfüllung ihrer Aufgaben übernehmen. Diese Rechtsgeschäfte bedürfen der Genehmigung der Aufsichtsbehörde.

### **Bürgschaftserklärung**

Die Gemeinde

Aarbergen

im Folgenden **Bürge** genannt

übernimmt gemäß Beschluss der Gemeindevertretung vom 17.12.2015 vorbehaltlich der Genehmigung der Aufsichtsbehörde eine

### **Höchstbetrags-Ausfallbürgschaft**

für alle Ansprüche, die der

Deutsche Kreditbank AG

im Folgenden **Bank** genannt

aus der Gewährung eines Darlehens in Höhe von

€ EUR 15.419.366,00

(in Worten: Euro Fünfzehnmillionenvierhundertneunzehntausenddreihundertsechundsechzig)

gegen die

EnergieRegion Taunus – Goldener Grund Beteiligungs- GmbH & Co. KG

im Folgenden **Hauptschuldner** genannt

gemäß als Anlage 1 beigefügtem Kreditvertrag zustehen oder noch zustehen werden in Höhe von 80 % (in Worten: achtzig Prozent) ihres Anteils in Höhe von 9,6 % (in Worten: neun und 6/10 Prozent) des Ausfalls der dem Kreditgeber noch ausstehenden Forderung auf Rückzahlung des Kreditkapitals bis zu einem Höchstbetrag von insgesamt

€ 1.184.207,30

(in Worten: Euro Einmillioneinhundertvierundachtzigtausendzweihundertsieben und 30/100)

zuzüglich 80 % (in Worten: achtzig Prozent) ihres Anteils in Höhe von 9,6 % (in Worten: neun und 6/10 Prozent) des Ausfalls an den dem Kreditgeber noch ausstehender Nebenforderungen nach Ziffer 1 bis zu einem Höchstbetrag von insgesamt

€ 59.210,36

(in Worten: Euro neunundfünfzigtausendzweihundertzehn und 36/100)

mithin eine Bürgschaft mit einem kumulierten Haftungshöchststrisiko von insgesamt:

€ 1.243.417,66

(in Worten: Euro Einmillionzweihundertdreißigtausendvierhundertsechzehn und 66/100).

Für die Übernahme der Bürgschaft gelten die nachstehenden Bedingungen:

1. Die Bürgschaft erstreckt sich auch auf etwaige am Fälligkeitstermin nicht bezahlte Zinsen und Kosten.
2. Die Bürgschaft wird durch einen Wechsel in der Inhaberschaft der Firma des Hauptschuldners sowie durch eine Änderung der Rechtsform dieser Firma nicht berührt. Sie gilt neben etwaigen vom Bürgen abgegebenen sonstigen Bürgschaftserklärungen.
3. Die Bank ist befugt, den Erlös von Sicherheiten und Zahlungen des Hauptschuldners oder anderer Verpflichteter zunächst auf den den Darlehensbetrag übersteigenden Teil ihrer Forderungen zu verrechnen.
4. Erklärungen der Bank, die sich auf die Bürgschaft beziehen, sind schriftlich vorzunehmen. Die Einhaltung der Schriftform nach § 126 BGB ist dabei nicht erforderlich. Mündliche Mitteilungen sind nicht rechtswirksam. Die Bank ist ferner verpflichtet, für den Fall, dass der Hauptschuldner mit Zins-, Tilgungs- oder anderen Leistungen in Verzug gerät, dies und die Höhe der Rückstände innerhalb von 12 Monaten nach Fälligkeit dem Bürgen schriftlich mitzuteilen. Kommt die Bank / Sparkasse dieser Mitteilungspflicht nicht nach, wird der Bürge von der Bürgschaftsverpflichtung für die nicht gemeldeten rückständigen Beträge befreit.
5. Der Ausfall in Höhe des noch nicht getilgten Darlehens zuzüglich Zinsen und Kosten gilt frühestens als festgestellt,
  - a) wenn und soweit die Zahlungsunfähigkeit des Hauptschuldners durch Zahlungseinstellung, Eröffnung des Insolvenzverfahrens oder durch Abgabe der Eidesstaatlichen Versicherung oder auf sonstige Weise erwiesen ist und nennenswerte Eingänge aus der Verwertung von Sicherheiten, die nach Maßgabe des mit dem Hauptschuldner abgeschlossenen Darlehensvertrages gestellt werden, oder aus der Verwertung des sonstigen Vermögens des Hauptschuldners nicht oder nicht mehr zu erwarten sind; zu den Sicherheiten, die vor Feststellung des Ausfalls zu verwerten sind, gehören auch etwaige weitere für das Darlehen gegebene Bürgschaften mit Ausnahme der ebenfalls im Zusammenhang mit der Finanzierung abgegebenen Kommunalbürgschaften oder
  - b) wenn ein fälliger Zins- oder Tilgungsbetrag spätestens 12 Monate nach Zahlungsaufforderung nicht eingegangen ist.
6. Die Bürgschaften werden bis zur Rückgabe dieser Bürgschaftserklärung durch den Kreditgeber übernommen, längstens jedoch bis zum 31.12.2040.
7. Der Bürge hat für einen Ausfall, den die Bank durch fahrlässiges Verhalten gegen den Hauptschuldner verschuldet hat, nicht aufzukommen.
8. Gerichtsstand für Klagen aus der Bürgschaft ist Frankfurt am Main.

Hüfelden, den 21.12.2015

Gemeinde Aarbergen

Der Gemeindevorstand



(1. Unterschrift)



(2. Unterschrift)

## Übertragung Haushaltsermächtigungen von 2021 nach 2022

Investnr.	Bezeichnung	Ermächtigung auf Ansatz bzw. MMV	Ermächtigung auf HH-Rest bzw. MMV
I102061001	An-/Umbau FGH Kettenbach		13.117,58 €
I102062101	Investitionen FGH Michelbach	20.000,00 €	55.000,00 €
I102063801	GW-L2 (Ha/Rü)	37.654,88 €	
I102069001	Investitionen FF Aarbergen (Sirenen)		20.509,62 €
I102069002	GWG's 2021 Feuerwehr	6.613,84 €	
I102069008	Anschaffung Tragkraftspritze	14.000,00 €	500,00 €
I112010201	Umbau zu barrierefreien Haltestellen	30.000,00 €	
I201010102	Dokumentenmanagement - dig- Bauaktenverwaltung	10.000,00 €	
I201011001	Kauf und Umbau B3		183.328,00 €
I201015001	Palmbachstr. 28	24.000,00 €	
I201020109	Liegenschaftsmanagement	10.000,00 €	
I201030201	Neubau Bauhof	566.422,01 €	
I201030301	Anbauteile Fuhrpark	10.000,00 €	
I201030402	GWG's 2021 Bauhof	4.535,24 €	
I208022201	Dacherneuerung Sportlerheim Michelbach (Sperrvermerk HFA)	40.000,00 €	
I208027101	GWG's 2022 Spielplätze	5.000,00 €	
I208030201	Sanierung Nasszellenbereich (Swim-Programm)	42.130,00 €	59.170,92 €
I209010101	Investitionen IKEK		10.000,00 €
I209010102	Neubaugebiet Auf Bach (Rüha) - Planung		30.000,00 €
I211010102	Erneuerung Hochbehälter Huiberg	55.000,00 €	29.267,29 €
I211010103	Maßnahmen zur Sicherstellung der Wasserversorgung	80.000,00 €	
I211015001	Erneuerung HB Panrod mit Aufbereitungsanlage	84.800,00 €	
I211017003	Neubaugebiet Auf Bach (Rüha) - Wasser	140.000,00 €	
I211017004	Neubaugebiet Lerchesberg III (Panrod) - Wasser	24.003,34 €	
I211017005	Wasserleitung B54 Rückershäusen	26.670,00 €	
I211017006	Wasserleitung Rewe/Norma Kettenbach	15.000,00 €	
I211020103	Erneuerung Zulaufpumpen/Zulaufleitung	40.000,00 €	51.660,22 €
I211021001	Erweiterung RÜB Rathausstraße (Kettenbach)	180.000,00 €	
I211027004	Kanalsanierung Treppenweg Obergasse (Michelbach)	30.000,00 €	
I211027005	Neubaugebiet Auf Bach (Rüha) - Kanal	224.000,00 €	
I211027006	Neubaugebiet Lerchesberg III (Panrod) - Kanal	38.813,97 €	
I211027007	Außengebietsentwässerung Neuroth (Panrod)		11.250,00 €
I212010101	Softwareerweiterung GSA Rosy	3.000,00 €	
I212013002	Treppenweg Sonnenhang/Alteberg (Hausen)	60.000,00 €	
I212014001	Neubaugebiet Auf Bach (Rüha) - Straße	196.000,00 €	
I212015003	Neubaugebiet Lerchesberg II (Panrod) - Straße	187.894,42 €	
I212015004	Neubaugebiet Lerchesberg III (Panrod) - Straße	33.813,96 €	
I212017001	Umrüstung Straßenbeleuchtung auf LED-Technik	95.000,00 €	
I213010101	Flurbereinigung Michelbach	50.000,00 €	65.875,00 €
I215013101	Umbau Alte Schule Hausen (IKEK)	30.000,00 €	
I215014001	Abriss/Neubau BGH Rückershäusen		1.472.642,03 €
I306011101	Kigaumbau/-erweiterung Kettenbach	25.000,00 €	37.090,68 €
I306012003	Anschaffung Gewerbespülmaschine Kiga Michelbach	6.500,00 €	6.000,00 €
I306012004	Erweiterung Außenanlage Kiga Michelbach	179.146,33 €	
I306012005	Mobile Luftreinigungsgeräte Kiga Miba	25.000,00 €	
I306012101	Kigaerweiterung Michelbach	19.013,52 €	
I306012102	Türanlage mit Zugangssystem Kiga Michelbach	12.000,00 €	
I306012201	Umbau Kiga-Spielplatz Michelbach	20.000,00 €	

Ermächtigung auf Ansatz bzw. MMV	Ermächtigung auf HH-Rest bzw. MMV
2.701.011,51 €	2.045.411,34 €
<b>Ermächtigungen nach 2022</b>	
<b>4.746.422,85 €</b>	

## Übertragung Haushaltsermächtigungen von 2021 nach 2022

Investnr.	Bezeichnung	Ermächtigung auf Ansatz bzw. MMV	Ermächtigung auf HH-Rest bzw. MMV
I201020103	Neubaugebiet Feldchen/Kirchberg (GruBo)	-176.800,00 €	
I201020106	Gewerbegebiet B54 (Rüha) - GruBo	-400.000,00 €	-96.800,00 €
I201020107	Neubaugebiet Auf Bach (Rüha) - GruBo	-25.000,00 €	
I201020110	Baulücke - Limburger Str. 21 (Rüha)		-75.000,00 €
I201020111	Baulücke - Am Steinkopf 14 (Hausen)		-25.000,00 €
I208030201	Sanierung Nasszellenbereich (Swim-Programm)		-40.000,00 €
I209010101	Investitionen IKEK		-5.800,00 €
I211017003	Neubaugebiet Auf Bach (Rüha) - Wasser	-60.500,00 €	
I211017007	Neubaugebiet Daisbacher Weg (Keba) - Wasser	-31.000,00 €	
I211027005	Neubaugebiet Auf Bach (Rüha) - Kanal	-98.000,00 €	
I211027008	Neubaugebiet Daisbacher Weg (Keba) - Kanal		-56.500,00 €
I212014001	Neubaugebiet Auf Bach (Rüha) - Straße	-86.500,00 €	
I215013101	Umbau Alte Schule Hausen (IKEK)	-12.350,00 €	
I215014001	Abriss/Neubau BGH Rückershausen		-768.946,43 €
I306011001	Mobile Luftreinigungsgeräte Kiga Keba	-18.750,00 €	
I306011001	Mobile Luftreinigungsgeräte Kiga Keba	-18.750,00 €	
OHNE	Kreditermächtigung 2021	-2.406.650,00 €	

Ermächtigung auf Ansatz bzw. MMV	Ermächtigung auf HH-Rest bzw. MMV
-3.334.300,00 €	-1.068.046,43 €
<b>Ermächtigungen nach 2022</b>	
<b>-4.402.346,43 €</b>	

Gemeinde Aarbergen

# Rechenschaftsbericht

2021





# Inhaltsverzeichnis

---

1 Vorbemerkungen und rechtliche Grundlagen .....	2
2 Jahresergebnis.....	3
2.1 Ergebnisrechnung .....	3
2.1.1 Ergebnislage .....	3
2.1.2 Ertragslage.....	9
2.1.3 Aufwandslage .....	21
2.2 Finanzrechnung.....	31
2.2.1 Allgemeine Entwicklung.....	31
2.2.2 Investitionstätigkeit .....	32
3 Vermögens- und Schuldenlage.....	34
4 Kennzahlen .....	38
4.1 Kennzahlen zur Ertrags- und Aufwandslage sowie zum Haushaltsergebnis.....	38
4.1.1 Aufwendungen für Sach- und Dienstleistungen .....	38
4.1.2 Transferaufwendungen.....	39
4.1.3 Haushaltsergebnis .....	41
4.2 Kennzahlen zur Bilanz.....	44
4.2.1 Kennzahlen zur Vermögenslage.....	44
4.2.2 Kennzahlen zur Kapitalstruktur (haushaltswirtschaftliche Gesamtsituation).....	46
4.2.3 Kennzahlen zur Finanzstruktur und Verschuldung.....	47
5 Prognosebericht - Risiken und Chancen .....	50
5.1 Entwicklung von Jahresergebnis und Eigenkapital .....	50
5.2 Entwicklung der Verschuldung .....	51
5.3 Bevölkerungsentwicklung, Altersstruktur.....	54
5.4 Wirtschaft und Arbeitsmarkt .....	56



## 1 Vorbemerkungen und rechtliche Grundlagen

Mit der Aufstellung eines Jahresabschlusses nach den Regelungen des doppelten Rechnungswesens ist auch die Verpflichtung zur Abgabe eines Rechenschaftsberichts verknüpft. Gemäß § 112 Abs. 3 der Hessischen Gemeindeordnung (HGO) ist der Jahresabschluss durch einen Rechenschaftsbericht zu erläutern.

Gemäß § 51 der Verordnung über die Aufstellung und Ausführung des Haushaltsplans der Gemeinden (Gemeindehaushaltsverordnung – GemHVO) sind im Rechenschaftsbericht der Verlauf der Haushaltswirtschaft und die Lage der Gemeinde unter dem Gesichtspunkt der Sicherung der stetigen Erfüllung der Aufgaben so darzustellen, dass ein den tatsächlichen Verhältnissen entsprechendes Bild vermittelt wird. Dabei sind die wesentlichen Ergebnisse des Jahresabschlusses und erhebliche Abweichungen der Jahresergebnisse von den Haushaltsansätzen zu erläutern und eine Bewertung der Abschlussrechnungen vorzunehmen.

Der Rechenschaftsbericht soll auch darstellen:

- Angaben über den Stand der Aufgabenerfüllung mit den Zielsetzungen und Strategien
- Vorgänge von besonderer Bedeutung, die nach dem Schluss des Haushaltsjahres eingetreten sind
- die voraussichtliche Entwicklung mit ihren wesentlichen Chancen und Risiken von besonderer Bedeutung
- wesentliche Abweichungen zwischen geplanten und tatsächlich durchgeführten Investitionen.





## 2 Jahresergebnis

Nach der Hessischen Gemeindeordnung (HGO) werden für die Beurteilung der kommunalen Haushalte vorrangig die Erträge und Aufwendungen herangezogen. Gemäß § 92 Abs. 3 HGO soll der Haushalt in jedem Jahr unter Berücksichtigung von Fehlbeträgen aus Vorjahren ausgeglichen sein.

Der Ergebnishaushalt gilt als ausgeglichen, wenn der Gesamtbetrag der ordentlichen Erträge und der Zins- und sonstigen Finanzerträge mindestens ebenso hoch ist wie der Gesamtbetrag der ordentlichen Aufwendungen und der Zins- und sonstigen Finanzaufwendungen oder der Fehlbedarf im ordentlichen Ergebnis des Ergebnishaushalts und der Fehlbetrag im ordentlichen Ergebnis der Ergebnisrechnung durch die Inanspruchnahme von Mitteln der Rücklagen ausgeglichen werden können.

Grundsätzlich gilt, dass ein positives Jahresergebnis das Eigenkapital in der Bilanz erhöht und ein negatives Jahresergebnis das Eigenkapital belastet. Langfristig ist ein ausgeglichenes Ergebnis notwendig, um u. a. Generationengerechtigkeit sicherzustellen.

Im abgeschlossenen Haushaltsjahr 2021 weist die Ergebnisrechnung ein Jahresergebnis in Höhe von 587.229,68 Euro aus. Im Vergleich mit dem Jahresergebnis des fortgeschriebenen Haushaltsansatzes 2021 in Höhe von 96.595 Euro ergibt sich eine Verbesserung um 490.634,68 Euro.

### 2.1 Ergebnisrechnung

Das Jahresergebnis berechnet sich aus folgenden Ergebnisteilen:

Verwaltungsergebnis

+ Ergebnis der Finanzierungstätigkeit (Finanzergebnis)

= Ergebnis der ordentlichen Tätigkeit (Ordentliches Ergebnis)

+ Ergebnis der außerordentlichen Tätigkeit (Außerordentliches Ergebnis)

---

**= Jahresergebnis**

#### 2.1.1 Ergebnislage

##### Gesamtwirtschaftliche Entwicklung

Die öffentlichen Haushalte und auch die Kommunen profitieren seit Jahren von der unerwartet schnellen Erholung der deutschen Wirtschaft von der weltweiten Wirtschafts- und Finanzkrise. Die bei Bund, Ländern und Kommunen eingehenden Steuereinnahmen sind aufgrund dieser konjunkturellen Entwicklung in den vergangenen Perioden stetig gestiegen. Dies darf nicht darüber hinwegtäuschen, dass es starke regionale Unterschiede –insbesondere auf kommunaler Ebene- gibt und der noch abzutragende Schuldenberg der deutschen Kommunen weiterhin nach einer langfristig ausgelegten Konsolidierungsstrategie der öffentlichen Haushalte verlangt. Auch stellt sich der demografische Wandel zunehmend als Herausforderung für die deutschen Kommunen dar. Neben steigenden Sozialtransferaufwendungen, die direkt oder über Umlagen die kommunalen Haushalte belasten, zeigt sich vielerorts das Erfordernis, die Infrastruktur und deren Einrichtungen an die sich ändernden Bedürfnisse der Bürgerschaft anzupassen.



Trotz der massiven Erholung der Steuereinnahmen der vergangenen Jahre steht also nach wie vor die Konsolidierung der öffentlichen Ausgaben im Vordergrund, um eine ordnungsgemäße Aufgabenwahrnehmung in den Kommunen zukunftssicher gestalten zu können.

### Die Ergebnisse im Überblick

Nachfolgend wird das Jahresergebnis 2021 im Vergleich zum Ergebnis des Vorjahres sowie im Vergleich zur Haushaltsplanung 2021 dargestellt:

### Ergebnis im Vergleich

	Ergebnis 2020	Fortgeschr. Ansatz 2021	Ergebnis 2021	Vergleich fortg. Ansatz / Ergebnis 2021
Ordentliche Erträge	13.255.488,36	14.505.765,00	14.282.715,25	-223.049,75 ↘
Ordentliche Aufwendungen	12.378.718,04	14.173.057,00	13.604.496,89	-568.560,11 ↘
<b>Verwaltungsergebnis</b>	<b>876.770,32</b>	<b>332.708,00</b>	<b>678.218,36</b>	<b>345.510,36 ↗</b>
Finanzerträge	44.072,46	36.930,00	33.993,58	-2.936,42 ↘
Zinsen und sonstige Aufwendungen	287.215,07	274.193,00	230.413,78	-43.779,22 ↘
<b>Finanzergebnis</b>	<b>-243.142,61</b>	<b>-237.263,00</b>	<b>-196.420,20</b>	<b>40.842,80 ↗</b>
<b>Ordentliches Ergebnis</b>	<b>633.627,71</b>	<b>95.445,00</b>	<b>481.798,16</b>	<b>386.353,16 ↗</b>
Außerordentliche Erträge	188.595,55	1.200,00	105.431,52	104.231,52 ↗
Außerordentliche Aufwendungen	39.505,10	50,00	--	-50,00 ↘
<b>Außerordentliches Ergebnis</b>	<b>149.090,45</b>	<b>1.150,00</b>	<b>105.431,52</b>	<b>104.281,52 ↗</b>
<b>Jahresergebnis</b>	<b>782.718,16</b>	<b>96.595,00</b>	<b>587.229,68</b>	<b>490.634,68 ↗</b>

### Verwaltungsergebnis

Das Verwaltungsergebnis zeigt an, ob die ordentlichen Aufwendungen durch die ordentlichen Erträge gedeckt werden können oder ob bereits aus der laufenden Aufgabenwahrnehmung der Verwaltung Defizite entstehen. Die Finanzierungstätigkeit (Finanzerträge und Finanzaufwendungen wie z.B. Zinsen) bleibt bei dieser Betrachtung zunächst außen vor. Langfristig gesehen ist ein positives Verwaltungsergebnis zwingend notwendig, um eine Überschuldung zu verhindern.

Das Verwaltungsergebnis schließt in Höhe von 678.218,36 Euro ab, was einer Verbesserung des geplanten Verwaltungsergebnisses um 345.510,36 Euro entspricht. Im Vergleich zum Ergebnis des Vorjahres beträgt die Verminderung 198.551,96 Euro.

### Ordentliches Ergebnis

Verwaltungsergebnis und Finanzergebnis ergeben das Ordentliche Ergebnis, was mit 481.798,16 Euro abschließt und vom Vorjahresergebnis um -151.829,55 Euro abweicht. Gegenüber dem Haushaltsplan beträgt die Abweichung 386.353,16 Euro.



### Jahresergebnis

Neben dem ordentlichen Ergebnis fließt das außerordentliche Ergebnis in Höhe von 105.431,52 Euro in das Jahresergebnis ein.

Das Jahresergebnis 2021 beträgt somit 587.229,68 Euro und verändert sich zum Vorjahresergebnis um -195.488,48 Euro. Gegenüber dem geplanten Jahresergebnis in Höhe von 96.595 Euro ergibt sich eine Abweichung in Höhe von 490.634,68 Euro.

### Verwendung des Jahresergebnisses

Jahresergebnisse haben Auswirkungen auf das Eigenkapital. Grundsätzlich gilt: Negative Jahresergebnisse reduzieren das Eigenkapital. positive Abschlüsse stärken das Eigenkapital.

In der nachfolgenden Tabelle wird die Entwicklung des Eigenkapitals in Gänze und in seinen Einzelpositionen dargestellt:

### Eigenkapital - Detailbetrachtung

	Ergebnis 2017	Ergebnis 2018	Ergebnis 2019	Ergebnis 2020	Ergebnis 2021
1. - Eigenkapital	12.020.316	13.565.626	14.604.032	15.343.650	15.930.238
1.1. - Nettoposition	10.325.732	11.375.732	11.375.732	11.375.732	11.375.732
1.2. - Rücklagen, Sonderrücklagen, Stiftungskapital	1.694.584	2.189.894	3.228.300	3.967.918	4.554.505
1.2.1 - Rücklagen aus Überschüssen des ordentlichen Ergebnisses	1.255.236	1.255.725	1.791.913	2.390.301	2.872.099
1.2.2. - Rücklagen aus Überschüssen des außerordentlichen Ergebnisses	345.225	840.046	1.342.264	1.482.093	1.587.525
1.2.3. - Sonderrücklagen	94.123	94.123	94.123	95.524	94.882
1.2.4. - Stiftungskapital	--	--	--	--	--
1.3. - Ergebnisverwendung	0	0	0	0	0
1.3.1. - Ergebnisvortrag	0	0	0	0	0
1.3.1.1 - Ordentliche Ergebnisse aus Vorjahren	0	0	0	0	0
1.3.1.2 - Außerordentliche Ergebnisse aus Vorjahren	0	0	0	0	0
1.3.2. - Jahresüberschuss / Jahresfehlbetrag	0	0	0	0	0
1.3.2.1. - Ordentlicher Jahresüberschuss / Jahresfehlbetrag	0	0	0	0	0
1.3.2.2. - Außerordentlicher Jahresüberschuss / Jahresfehlbetrag	0	0	0	0	0



### Erläuterungen zu 1.3. - Ergebnisverwendung

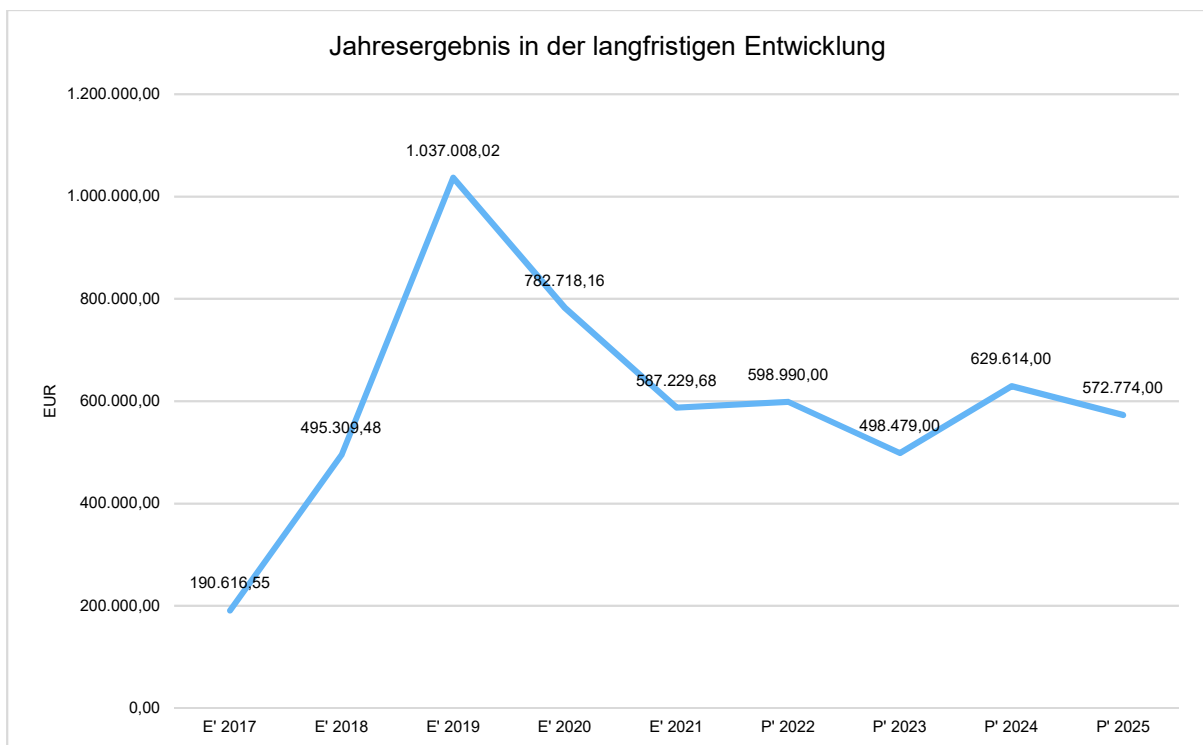
Die Überschüsse sind nach §24 (1) GemHVO den Rücklagen nach § 23 (1) GemHVO zuzuführen. Die Ergebnisverwendung ist noch im aufzustellenden Jahresabschluss zu buchen.

Im Rahmen der Abschlussarbeiten ist durch die Verwaltung festzustellen, ob Überschüsse nach § 24 (1) GemHVO erwirtschaftet wurden. Die Überschüsse werden in der Ergebnisrechnung als Bestandteil des Jahresabschlusses dargestellt. In der Bilanz ist der jeweilige Überschuss den gesetzlichen Rücklagen nach § 23 (1) GemHVO zuzuführen, mit dem Ergebnis, dass in der Bilanz die Position 1.3 Ergebnisverwendung mit einem Betrag in Höhe von 0,00 € ausgewiesen wird und die Position 1.2 Rücklagen um den entsprechenden Überschuss erhöht wird.

Aus dem Vergleich der Werte dieser Position zum Bilanzstichtag mit dem Wert des Vorjahres kann auch in der Bilanz der Jahresüberschuss abgelesen werden.

## 2.1.1.1 Haushaltsergebnis

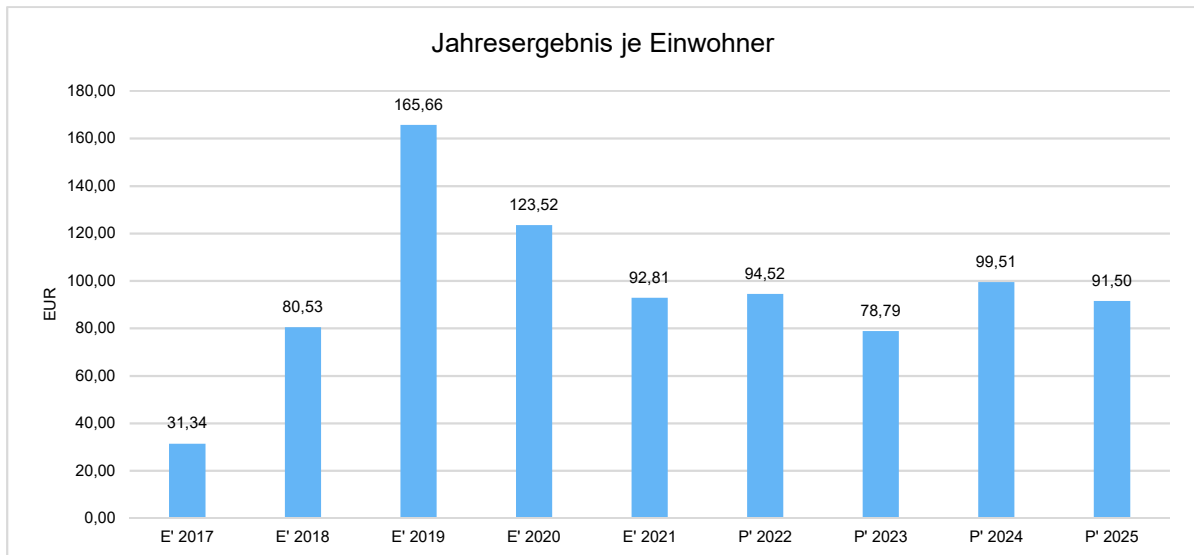
### Jahresergebnis in der langfristigen Entwicklung





## Jahresergebnis je Einwohner

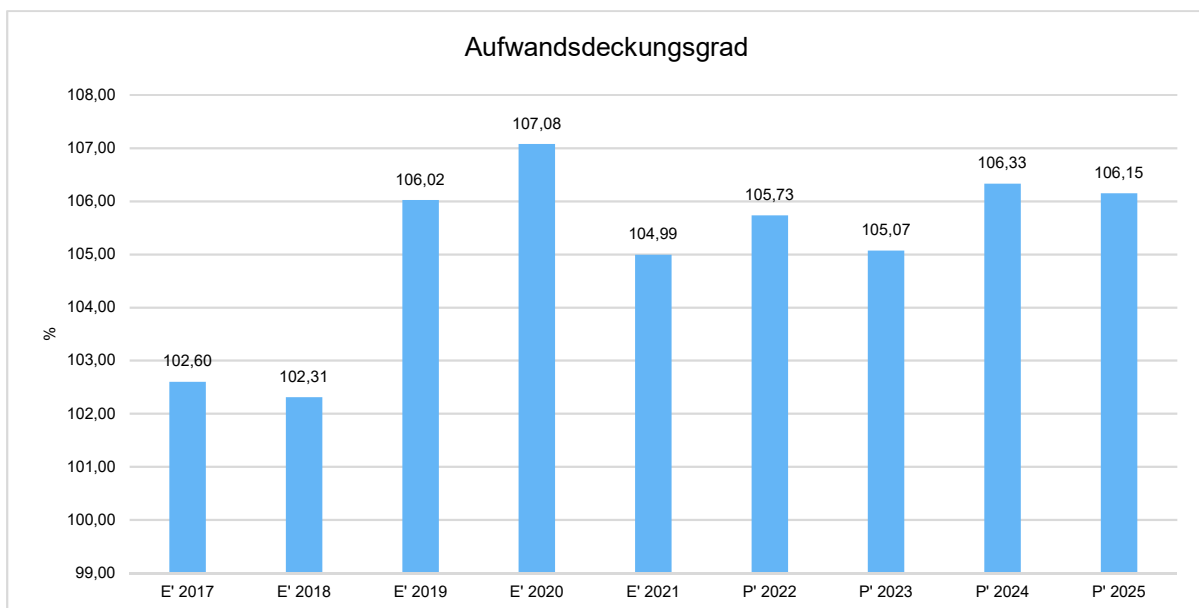
Die Kennzahl bildet das Jahresergebnis als Saldo von Ergebnis aus ordentlichem Ergebnis und außerordentlichem Ergebnis bezogen auf einen Einwohner ab.



Unter Steuerungsgesichtspunkten ist nicht das Außerordentliche Ergebnis, sondern das Ordentliche Ergebnis relevant. Da sich dies aus dem Verwaltungsergebnis sowie dem Finanzergebnis zusammensetzt, werden nachfolgend auch Kennzahlen zu diesen Ergebnisgrößen dargestellt.

## Aufwandsdeckungsgrad (Verwaltungsergebnis)

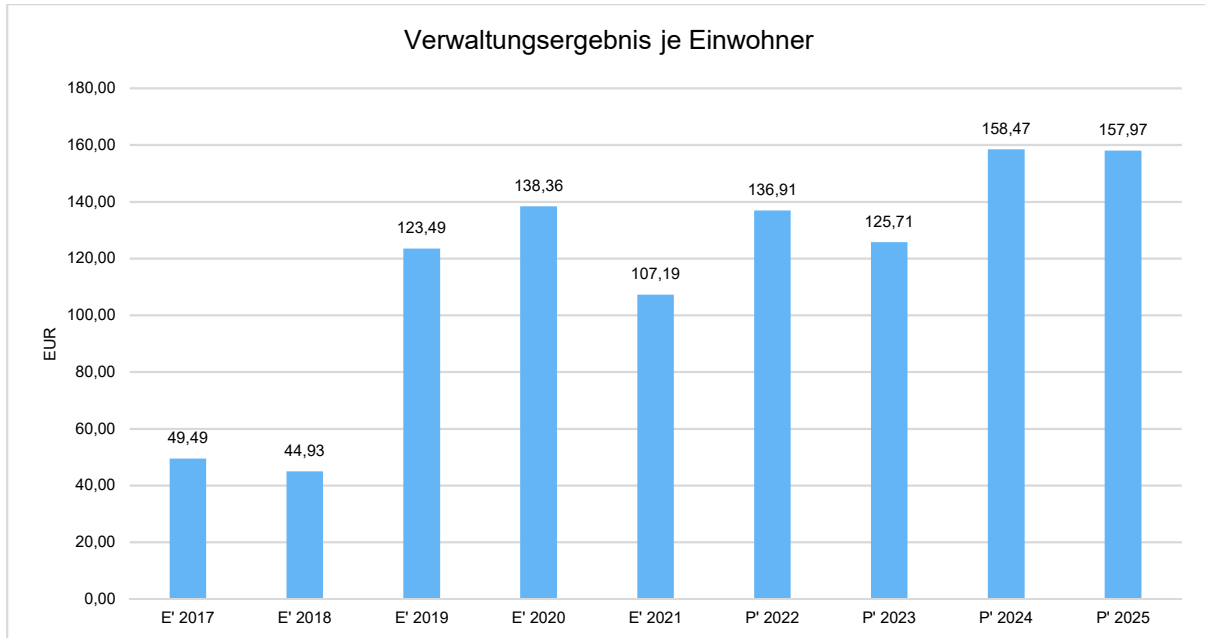
Diese Kennzahl zeigt an, zu welchem Anteil die ordentlichen Aufwendungen durch ordentliche Erträge gedeckt werden können. Ein finanzielles Gleichgewicht kann nur durch eine vollständige Deckung, d.h. einen Aufwandsdeckungsgrad von 100 % oder höher, erreicht werden.





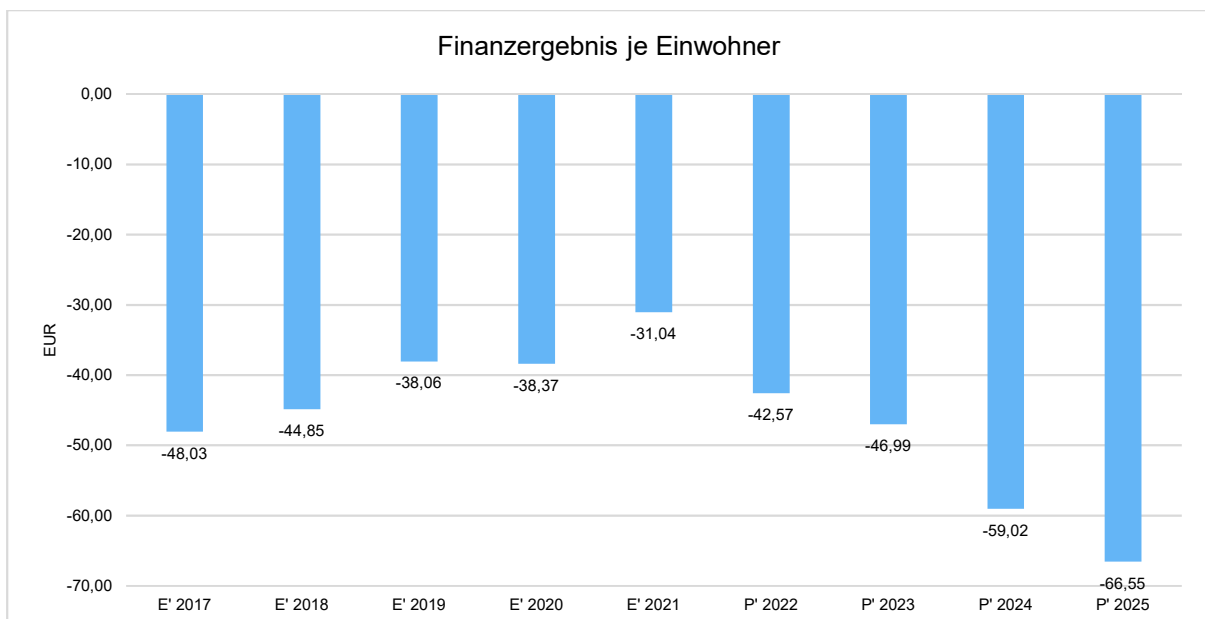
### Verwaltungsergebnis je Einwohner

Durch die Kennzahl wird deutlich, welches Ergebnis sich aus den ordentlichen Erträgen und ordentlichen Aufwendungen bezogen auf einen Einwohner darstellt. Die Kennzahl dient zur Konkretisierung des oben aufgeführten Aufwandsdeckungsgrades.



### Finanzergebnis je Einwohner

Die Kennzahl bildet das Finanzergebnis als Saldo aus Finanzerträgen und Finanzaufwendungen bezogen auf einen Einwohner ab.



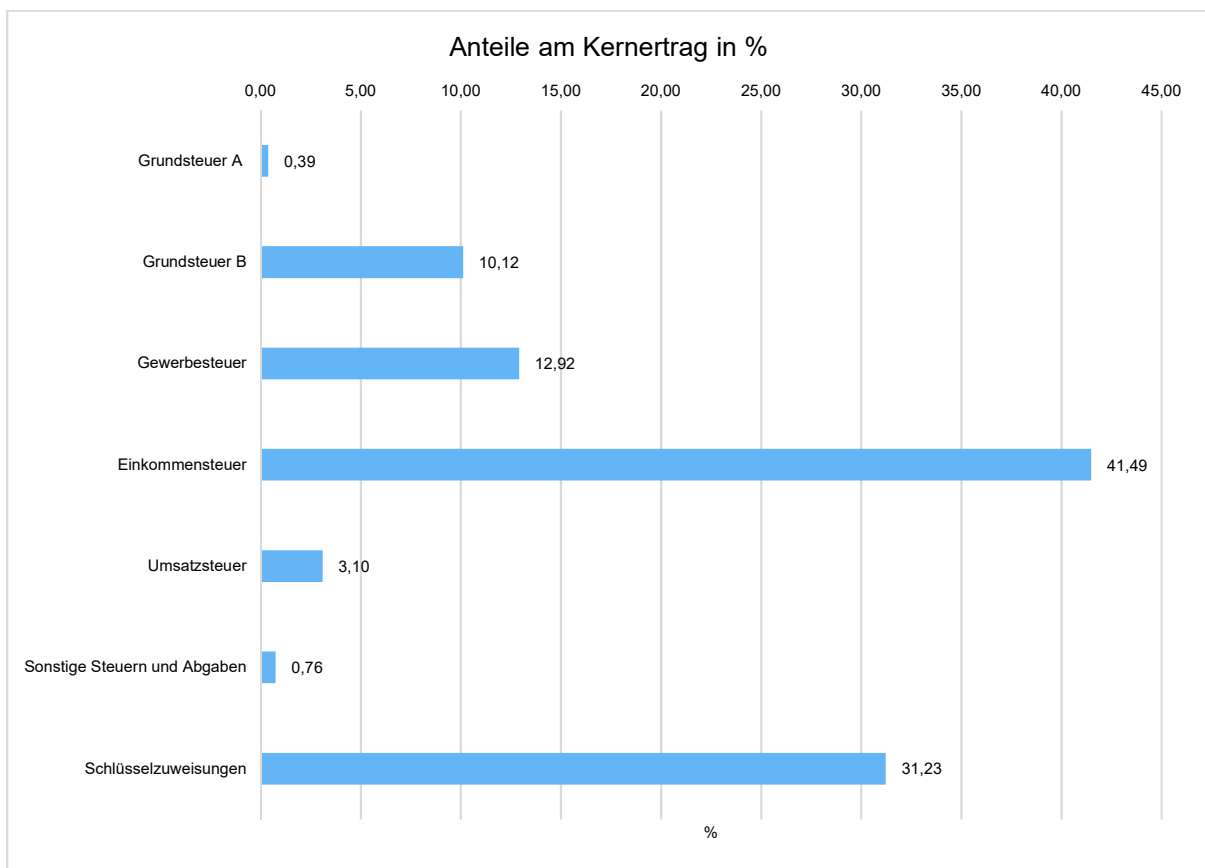


## 2.1.2 Ertragslage

### Zusammensetzung der Kernfinanzierungsmasse

In der nachfolgenden Grafik wird der prozentuale Anteil der einzelnen Steuerarten bzw. der Schlüsselzuweisungen an der Kernfinanzierungsmasse des Haushaltes abgebildet. Die Kernfinanzierungsmasse ist die Summe aus Steuern und steuerähnlichen Abgaben sowie Schlüsselzuweisungen. Durch die jeweiligen Anteile wird erkennbar, welche Bedeutung die einzelnen Ertragsarten haben.

Grundsätzlich sollte der Anteil der Real- und Gemeinschaftssteuern am Kernertrag des Haushaltes hoch und der aus Schlüsselzuweisungen niedrig sein, weil ansonsten eine hohe Abhängigkeit von Mitteln aus dem Finanzausgleich besteht.





## Entwicklung der einzelnen Ertragsarten im Überblick

Die folgende Tabelle zeigt die Entwicklung der einzelnen Ertragsarten und die Abweichungen zum Vorjahresergebnis sowie zu den Planwerten.

### Ertragsarten im Überblick

	Ergebnis 2020	Fortgeschr. Ansatz 2021	Ergebnis 2021	Vergleich fortg. Ansatz / Ergebnis 2021
Privatrechtliche Leistungsentgelte	545.711,76	910.725,00	969.880,44	59.155,44 ↗
Öffentlich-rechtliche Leistungsentgelte	2.335.540,46	2.378.193,00	2.144.717,98	-233.475,02 ↘
Kostensatzleistungen und -erstattungen	176.747,88	232.986,00	299.803,10	66.817,10 ↗
Steuern und steuerähnliche Erträge einschl. Erträge aus gesetzl. Umlagen	5.611.923,07	5.949.000,00	5.857.445,50	-91.554,50 ↘
Erträge aus Transferleistungen	343.976,01	371.000,00	339.157,10	-31.842,90 ↘
Zuweisungen und Zuschüsse für laufende Zwecke und allgemeine Umlagen	3.581.893,62	4.022.757,00	3.980.775,48	-41.981,52 ↘
Auflösung von Sonderposten aus Inv.zuweisungen,-zuschüssen & -beiträgen	472.250,47	418.047,00	431.440,43	13.393,43 ↗
Sonstige ordentliche Erträge	187.445,09	223.057,00	259.495,22	36.438,22 ↗
<b>Ordentliche Erträge</b>	<b>13.255.488,36</b>	<b>14.505.765,00</b>	<b>14.282.715,25</b>	<b>-223.049,75 ↘</b>
Finanzerträge	44.072,46	36.930,00	33.993,58	-2.936,42 ↘
Außerordentliche Erträge	188.595,55	1.200,00	105.431,52	104.231,52 ↗
<b>Summe</b>	<b>13.488.156,37</b>	<b>14.543.895,00</b>	<b>14.422.140,35</b>	<b>-121.754,65 ↘</b>

Die Erträge insgesamt weichen um 933.983,98 Euro vom Vorjahresergebnis und um -121.754,65 Euro von der Haushaltsplanung ab.

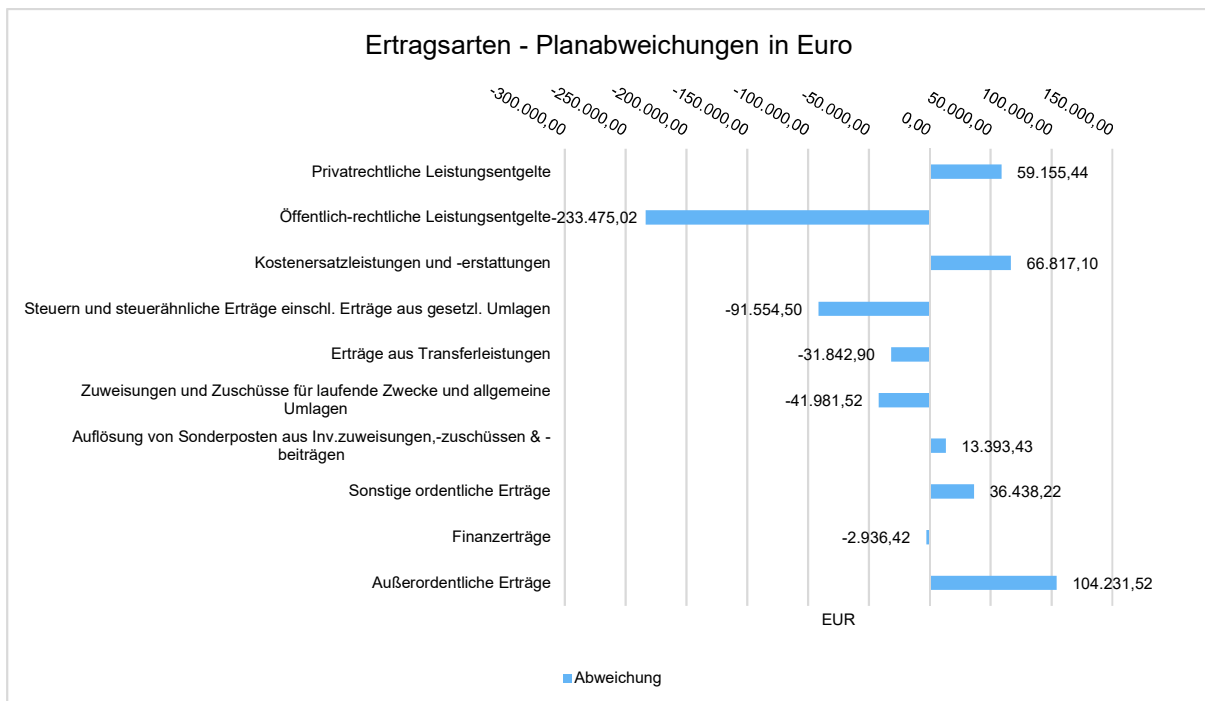
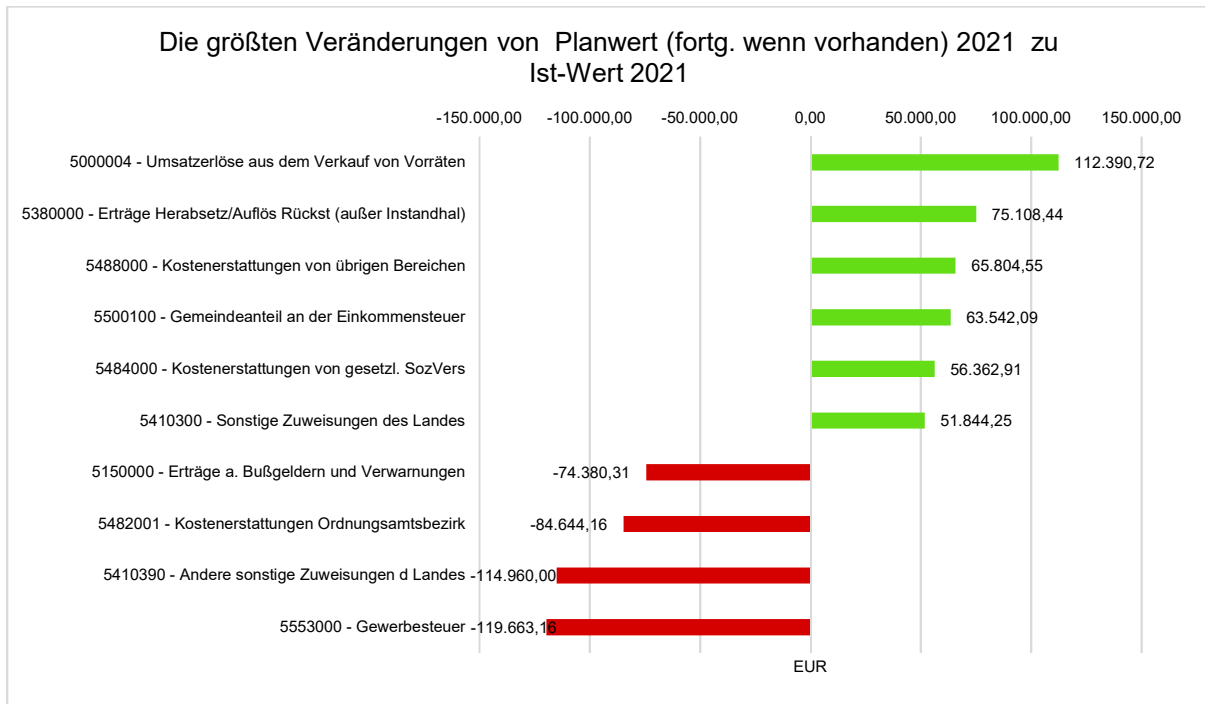
Dabei ergibt sich bei den ordentlichen Erträgen eine Veränderung gegenüber dem Vorjahreswert in Höhe von 1.027.226,89 Euro. Gegenüber dem Haushaltsplan beträgt die Veränderung -223.049,75 Euro.





## Rechenschaftsbericht Aarbergen

Die wesentlichen Abweichungen des Ergebnisses der einzelnen Ertragsarten von der Haushaltsplanung werden in der folgenden Grafik dargestellt:





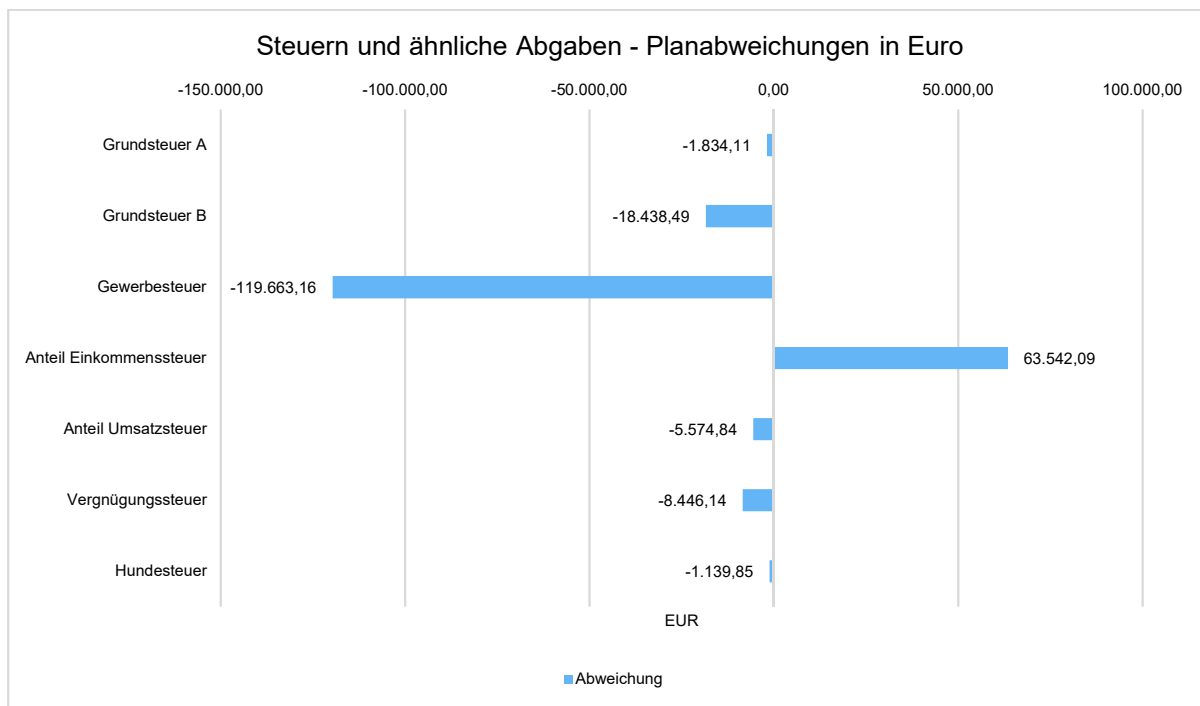
### 2.1.2.1 Steuern

#### Steuern und ähnliche Abgaben

Aus der nachfolgenden Tabelle ist die Entwicklung der Erträge aus Steuern und ähnlichen Abgaben sowie gesetzlichen Umlagen erkennbar:

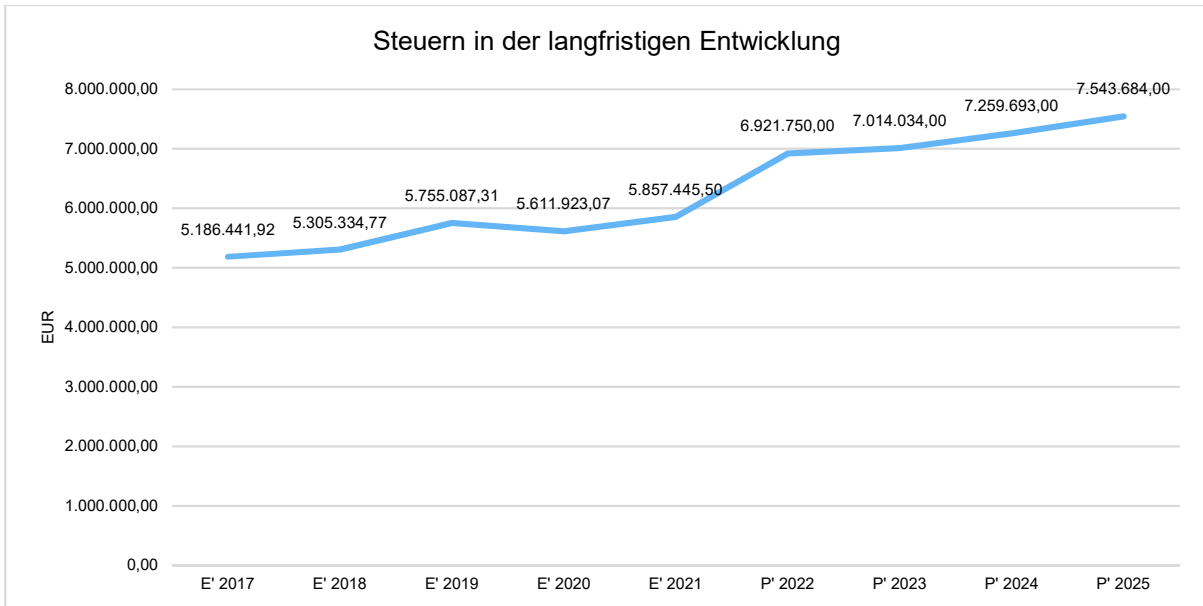
#### Steuern und ähnliche Abgaben

	Ergebnis 2020	Fortgeschr. Ansatz 2021	Ergebnis 2021	Vergleich fortg. Ansatz / Ergebnis 2021
Grundsteuer A	32.728,20	35.000,00	33.165,89	-1.834,11 ↘
Grundsteuer B	842.987,23	880.000,00	861.561,51	-18.438,49 ↘
Gewerbesteuer	1.140.578,65	1.220.000,00	1.100.336,84	-119.663,16 ↘
Anteil Einkommenssteuer	3.251.735,02	3.470.000,00	3.533.542,09	63.542,09 ↗
Anteil Umsatzsteuer	286.159,08	270.000,00	264.425,16	-5.574,84 ↘
Spielapparatesteuer	8.374,89	22.000,00	13.553,86	-8.446,14 ↘
Hundesteuer	49.360,00	52.000,00	50.860,15	-1.139,85 ↘
<b>Summe</b>	<b>5.611.923,07</b>	<b>5.949.000,00</b>	<b>5.857.445,50</b>	<b>-91.554,50 ↘</b>



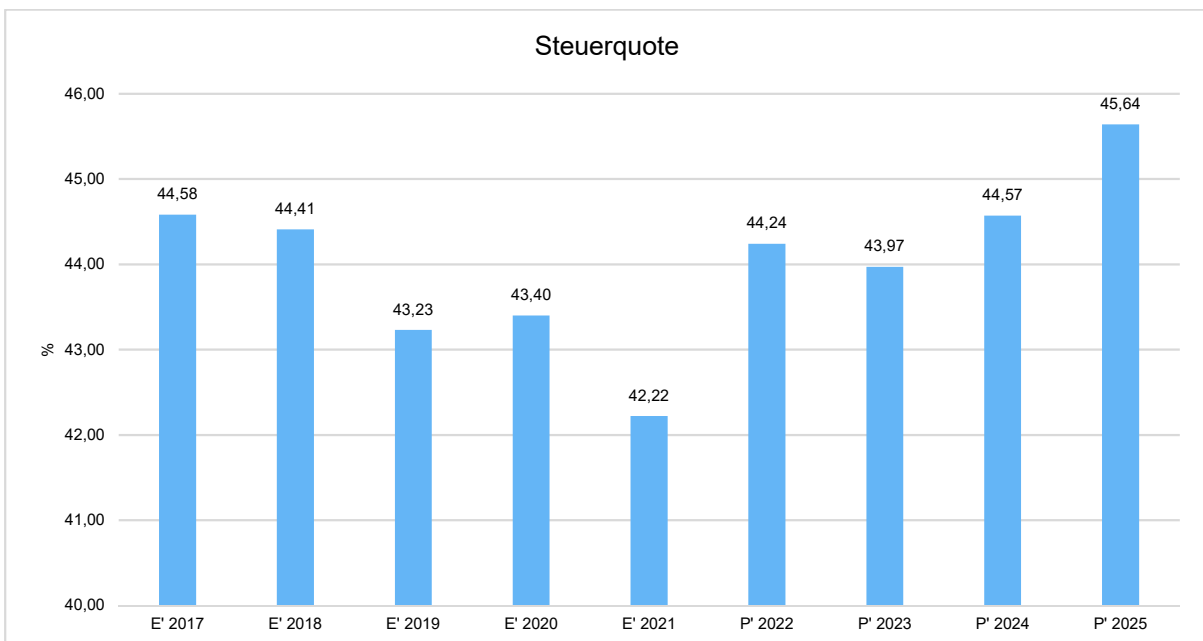


Die Entwicklung der Steuern und steuerähnlichen Abgaben im langfristigen Verlauf:



### Steuerquote

Die Steuerquote gibt an, zu welchem Teil sich die Kommune „selbst“ finanzieren kann und somit unabhängig von staatlichen Zuwendungen ist. Die Steuerquote bringt zum Ausdruck, in welchem prozentualen Maße die ordentlichen Erträge der Kommune aus Steuererträgen und Ausgleichsleistungen bestehen. Für eine realistische Ermittlung der Steuerkraft ist es erforderlich, die Gewerbesteuerumlage und den Aufwand für die Finanzierungsbeteiligung am Fonds Deutsche Einheit in Abzug zu bringen. Diese werden deshalb sowohl von den Steuererträgen (ohne Erträge aus gesetzlichen Umlagen) als auch von den ordentlichen Erträgen bei der Berechnung der Kennzahl abgezogen.





### 2.1.2.1.1 Entwicklung der Realsteuern - Hebesätze und Aufkommen

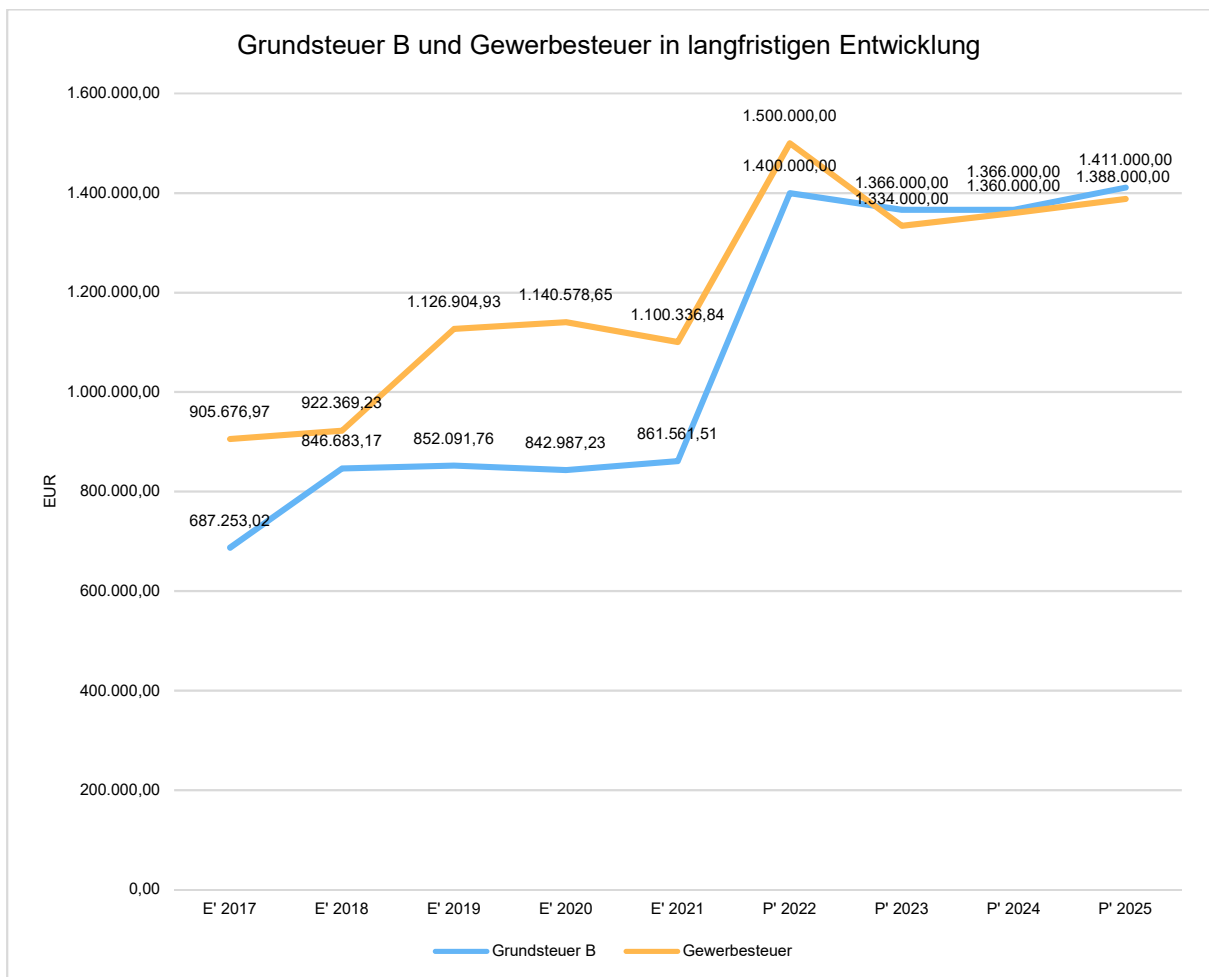
Die nachfolgende Tabelle zeigt die Entwicklung der Hebesätze:

#### Entwicklung der Hebesätze

Steuerart	2017	2018	2019	2020	2021	2022
Hebesatz Grundsteuer A	360	450	450	450	450	715
Hebesatz Grundsteuer B	365	450	450	450	450	715
Hebesatz Gewerbesteuer	360	400	400	400	400	500

#### Grundsteuer B und Gewerbesteuer in der langfristigen Entwicklung

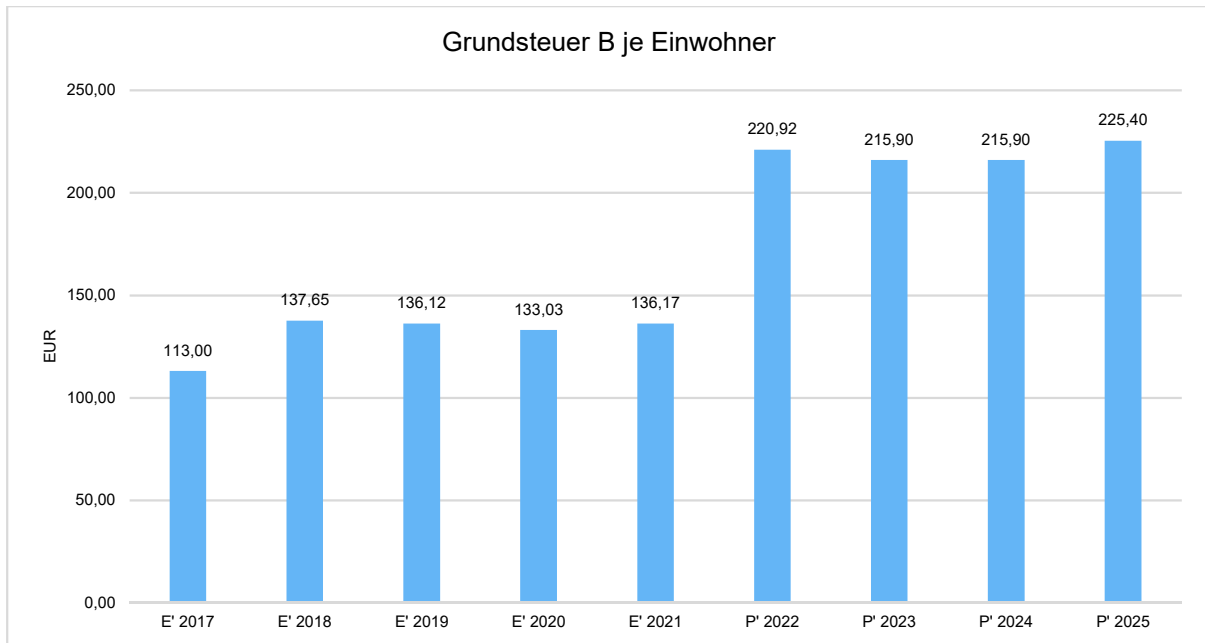
Aufgrund ihres finanziellen Volumens sind die Grundsteuer B sowie die Gewerbesteuer tragende Säulen auf der Ertragsseite des Haushalts. Die Betrachtung der langfristigen Entwicklung ergibt folgendes Bild:





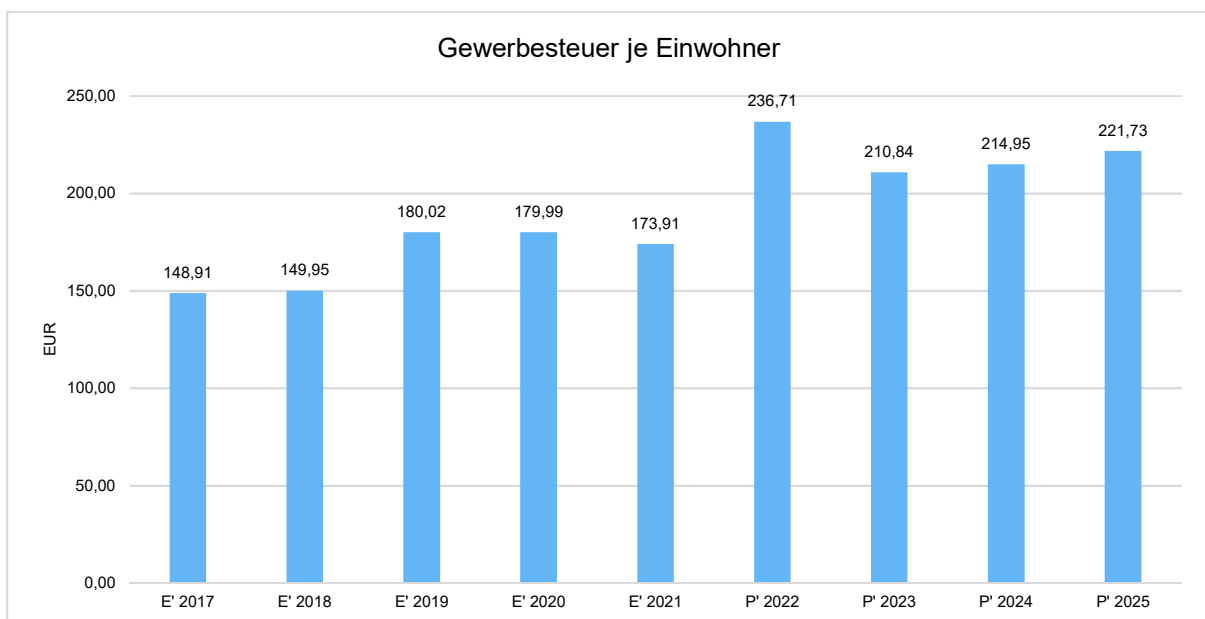
### Grundsteuer B je Einwohner

Um das Steueraufkommen der Grundsteuer B in seiner Höhe besser einordnen zu können, bietet sich die einwohnerbezogene Betrachtung an:



### Gewerbsteuer je Einwohner

Nachfolgend wird die Entwicklung des Gewerbesteueraufkommens in Relation zur Einwohnerzahl abgebildet:





### 2.1.2.1.2 Gemeinschaftssteuern

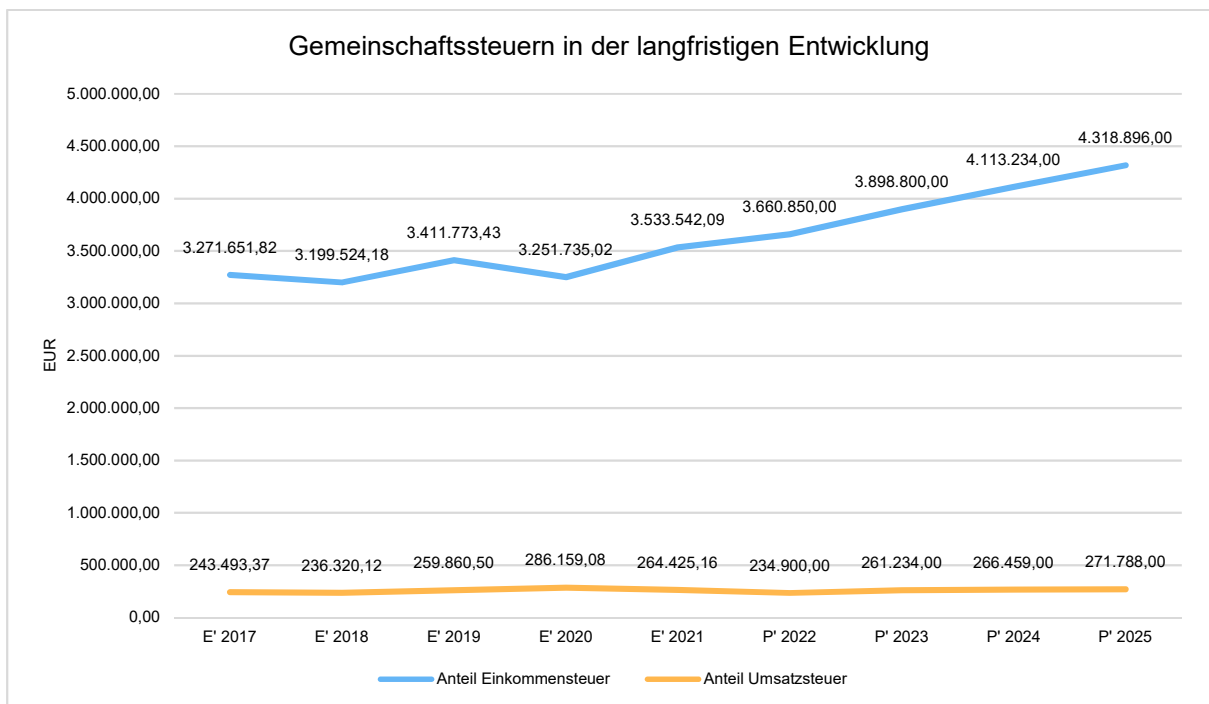
Die Gemeinschaftssteuern setzen sich aus den Anteilen an der Einkommensteuer und der Umsatzsteuer zusammen:

#### Gemeinschaftssteuern

	E' 2020	E' 2021	P' 2022	P' 2023	P' 2024
Anteil Einkommensteuer	3.251.735	3.533.542	3.660.850	3.898.800	4.113.234
Anteil Umsatzsteuer	286.159	264.425	234.900	261.234	266.459

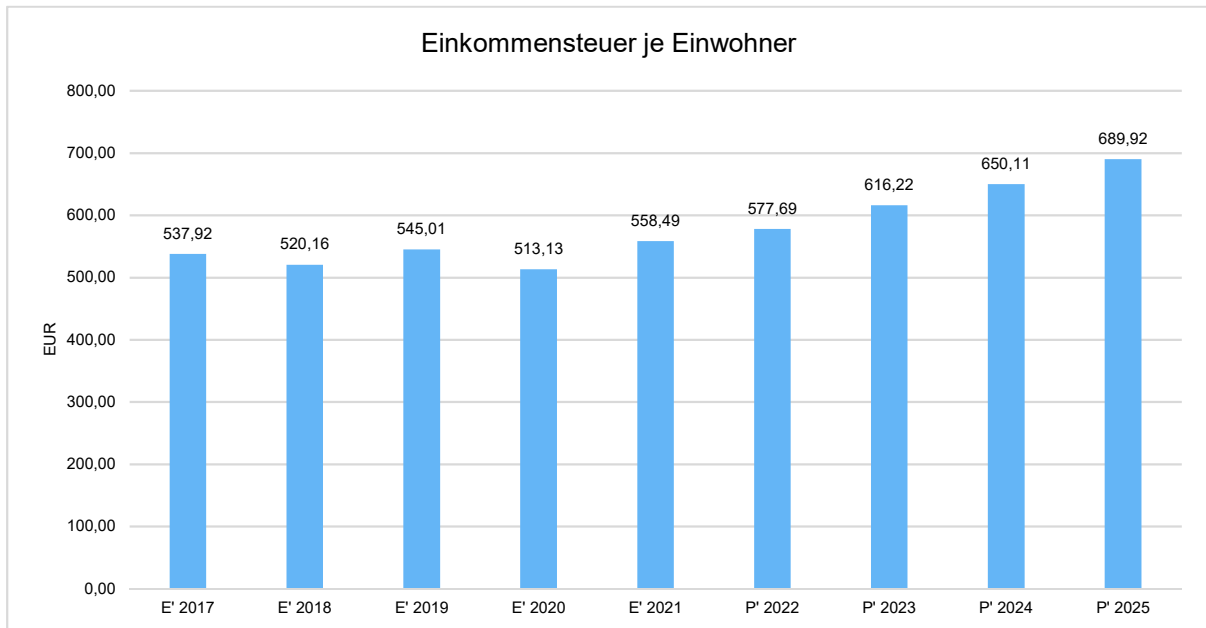
#### Gemeinschaftssteuern in der langfristigen Entwicklung

In der Langfristbetrachtung zeigt sich hinsichtlich der Gemeinschaftssteuern folgendes Bild:

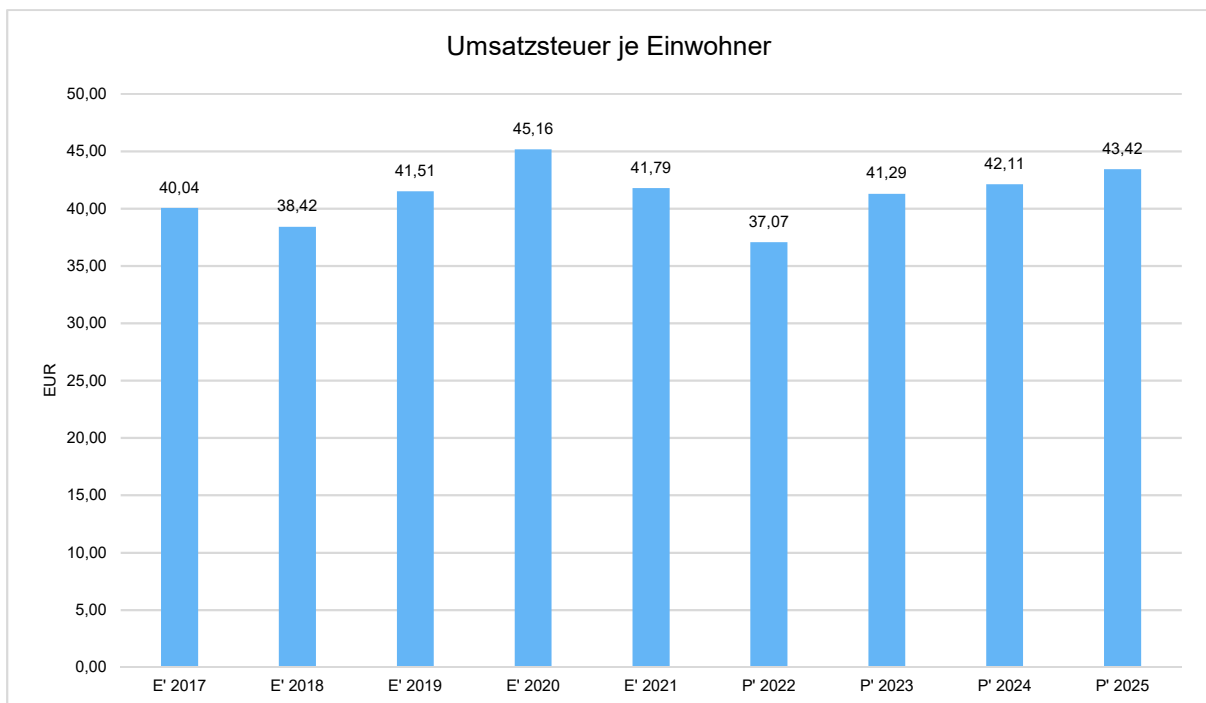




### Anteil Einkommensteuer je Einwohner



### Anteil Umsatzsteuer je Einwohner





## 2.1.2.2 Zuwendungen und allgemeine Umlagen

### Zuwendungen und Umlagen

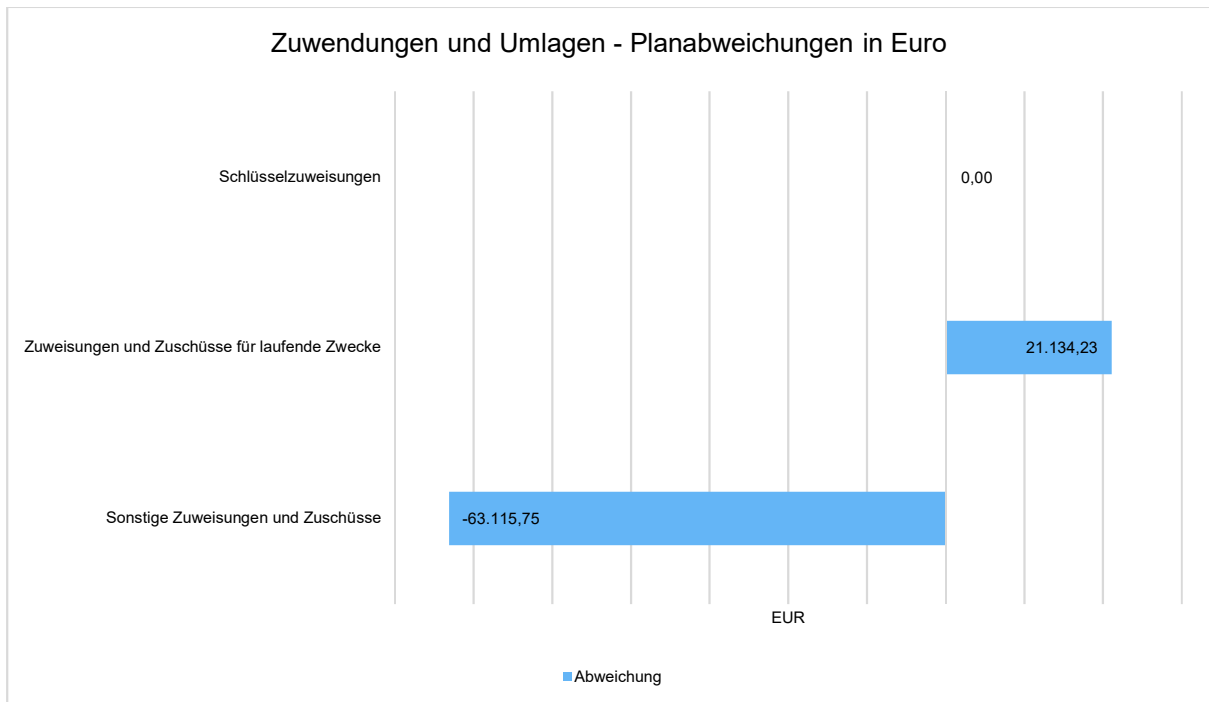
Zuwendungen und allgemeine Umlagen sind neben den Steuern eine weitere wichtige Säule der kommunalen Ertragsseite. Dies gilt insbesondere für die Schlüsselzuweisungen im Zuge des kommunalen Finanzausgleichs.

Gegenüber dem Vorjaheresergebnis erhöhten sich die Erträge aus Zuwendungen und Umlagen um 398.881,86 Euro. Gegenüber dem Haushaltsansatz bedeutet dies eine Reduzierung um 41.981,52 Euro.

Die Entwicklung im Einzelnen ist in der nachfolgenden Tabelle abgebildet:

### Erträge aus Zuwendungen und allgemeine Umlagen

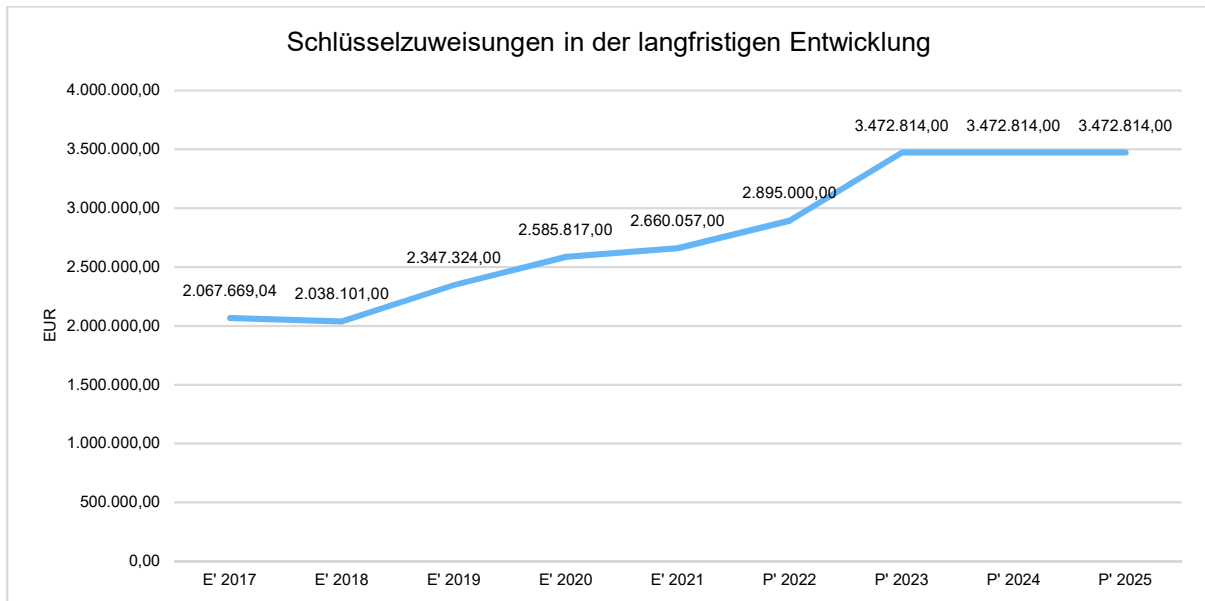
	E' 2020	E' 2021	P' 2022	P' 2023	P' 2024
<b>Zuweisungen, Zuschüsse und allg. Umlagen</b>	<b>4.054.144</b>	<b>4.412.216</b>	<b>4.744.408</b>	<b>5.024.394</b>	<b>4.946.444</b>
davon Schlüsselzuweisungen	2.585.817	2.660.057	2.895.000	3.472.814	3.472.814
davon Zuweisungen und Zuschüsse für laufende Zwecke	984.163	1.249.334	1.129.100	1.137.100	1.149.600
davon Auflösung SoPo für Zuwendungen	472.250	431.440	489.308	403.480	313.030
davon sonstige Zuweisungen und Zuschüsse	11.914	71.384	231.000	11.000	11.000







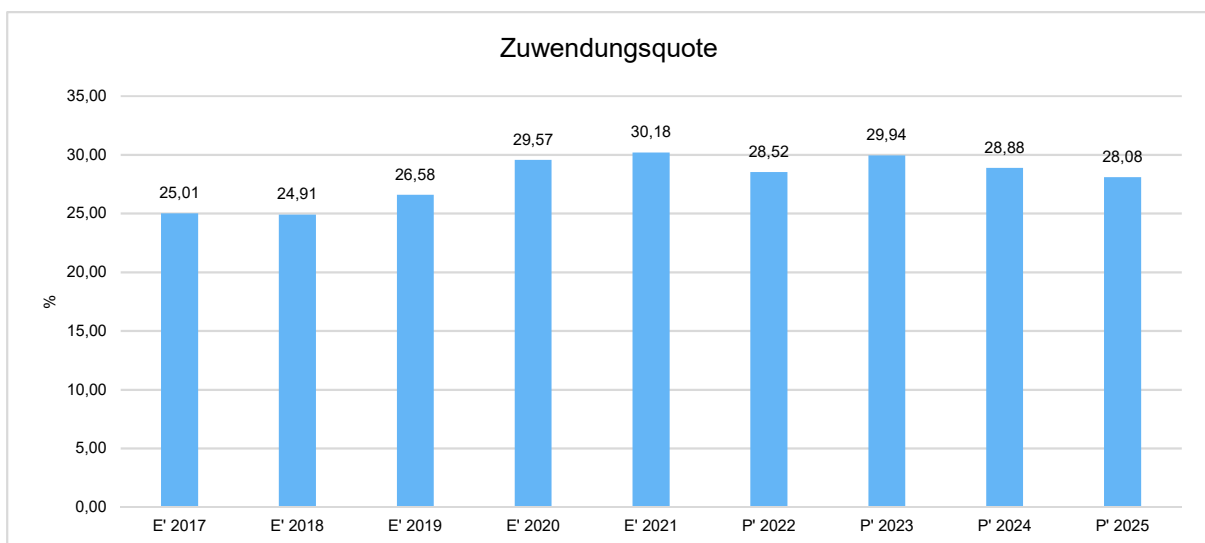
## Schlüsselzuweisungen in der langfristigen Entwicklung



## Zuwendungsquote

Die Zuwendungsquote zeigt auf, wie hoch die Abhängigkeit von Zuweisungen und Zuschüssen ist. Wesentlicher Bestandteil dieser Erträge sind die Schlüsselzuweisungen vom Land. Die Zuwendungsquote errechnet sich als prozentualer Anteil der Erträge aus Zuweisungen und Zuschüssen (ohne allgemeine Umlagen und Erträge aus der Leistungsbeteiligung des Bundes) von den ordentlichen Erträgen insgesamt.

Die Zuwendungsquote korrespondiert mit der oben bereits dargestellten Steuerquote.





### 2.1.2.3 Sonstige Ertragsarten

#### Sonstige Ertragsarten

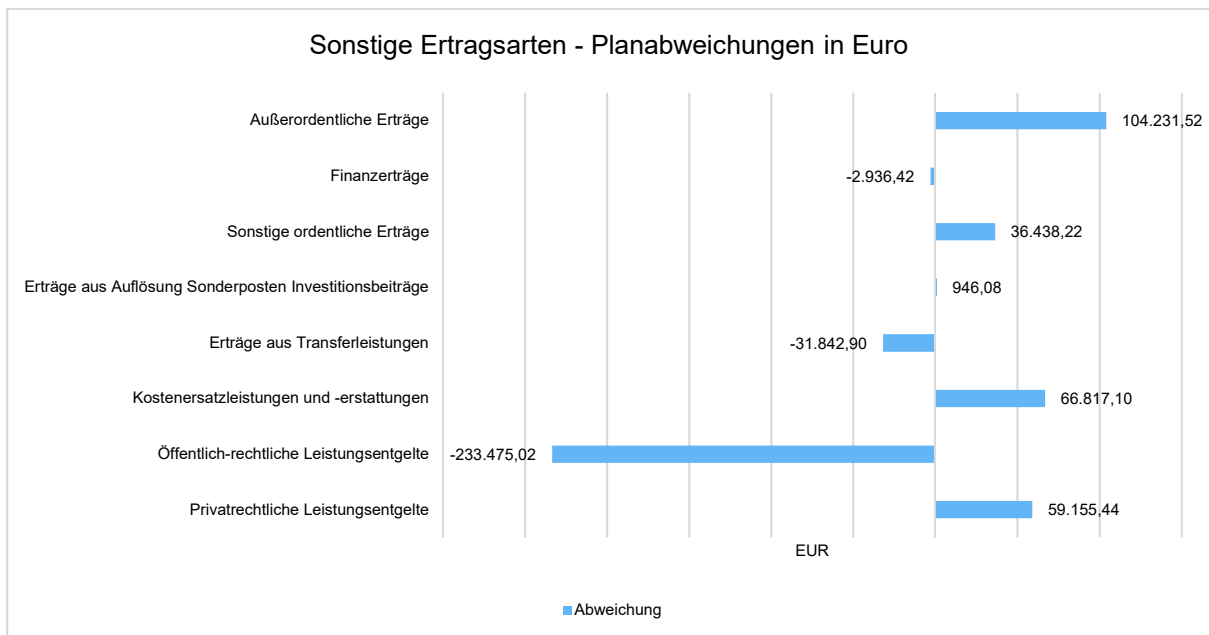
Die Entwicklung der sonstigen Ertragsarten im Vergleich zum Vorjahresergebnis sowie zum Haushaltsplan sind nachfolgend abgebildet:

#### Sonstige Ertragsarten

	Ergebnis 2020	Fortgeschr. Ansatz 2021	Ergebnis 2021	Vergleich fortg. Ansatz / Ergebnis 2021
Privatrechtliche Leistungsentgelte	545.711,76	910.725,00	969.880,44	59.155,44 ↗
Öffentlich-rechtliche Leistungsentgelte	2.335.540,46	2.378.193,00	2.144.717,98	-233.475,02 ↘
Kostenersatzleistungen und -erstattungen	176.747,88	232.986,00	299.803,10	66.817,10 ↗
Erträge aus Transferleistungen / Familienleistungsausgleich	343.976,01	371.000,00	339.157,10	-31.842,90 ↘
Sonstige ordentliche Erträge	187.445,09	223.057,00	259.495,22	36.438,22 ↗
Finanzerträge	44.072,46	36.930,00	33.993,58	-2.936,42 ↘
Außerordentliche Erträge	188.595,55	1.200,00	105.431,52	104.231,52 ↗
<b>Summe sonstige Ertragsarten</b>	<b>3.822.089,21</b>	<b>4.154.091,00</b>	<b>4.152.478,94</b>	<b>-1.612,06 →</b>

Die Erträge aus öffentlich-rechtlichen Leistungsentgelten beinhalten größtenteils Benutzungsgebühren in Höhe von 2.030.025,58.

In der folgenden Grafik werden die Abweichungen zum Planansatz im Einzelnen dargestellt:





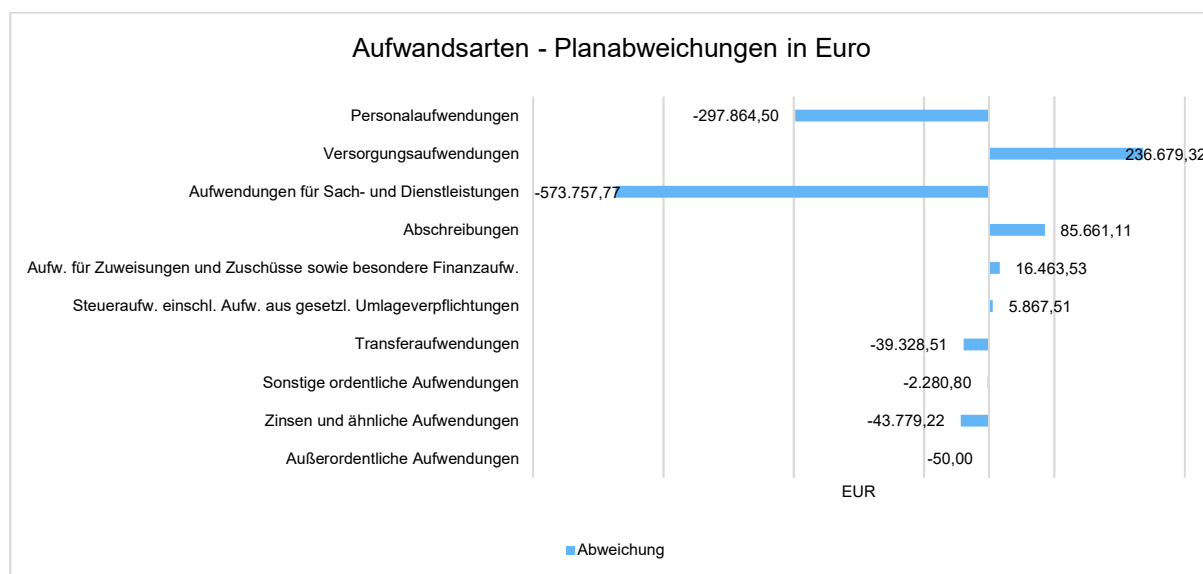
### 2.1.3 Aufwandslage

Die folgende Tabelle zeigt die einzelnen Aufwandsarten und deren Abweichung zum Vorjahresergebnis sowie zum Planansatz:

#### Aufwandsarten im Überblick

	Ergebnis 2020	Fortgeschr. Ansatz 2021	Ergebnis 2021	Vergleich fortg. Ansatz / Ergebnis 2021
Personalaufwendungen	3.621.639,85	4.272.310,00	3.974.445,50	-297.864,50 ↘
Versorgungsaufwendungen	116.665,00	--	236.679,32	236.679,32 ↗
Aufwendungen für Sach- und Dienstleistungen	3.071.583,06	4.193.135,00	3.619.377,23	-573.757,77 ↘
Abschreibungen	1.245.406,00	1.271.470,00	1.357.131,11	85.661,11 ↗
Aufw. für Zuweisungen und Zuschüsse sowie besondere Finanzaufw.	284.025,23	253.750,00	270.213,53	16.463,53 ↗
Steueraufw. einschl. Aufw. aus gesetzl. Umlageverpflichtungen	3.961.480,36	4.072.960,00	4.078.827,51	5.867,51 →
Transferaufwendungen	68.357,07	90.000,00	50.671,49	-39.328,51 ↘
Sonstige ordentliche Aufwendungen	9.561,47	19.432,00	17.151,20	-2.280,80 ↘
<b>Ordentliche Aufwendungen</b>	<b>12.378.718,04</b>	<b>14.173.057,00</b>	<b>13.604.496,89</b>	<b>-568.560,11 ↘</b>
Zinsen und ähnliche Aufwendungen	287.215,07	274.193,00	230.413,78	-43.779,22 ↘
Außerordentliche Aufwendungen	39.505,10	50,00	--	-50,00 ↘
<b>Summe</b>	<b>12.705.438,21</b>	<b>14.447.300,00</b>	<b>13.834.910,67</b>	<b>-612.389,33 ↘</b>

Die Grafik veranschaulicht die Abweichungen der einzelnen Aufwandsarten vom Planansatz:





Die Gesamtaufwendungen verändern sich gegenüber dem Vorjahresergebnis um 1.129.472,46 Euro. Die Abweichung zum Haushaltsansatz beträgt -612.389,33 Euro.

Die ordentlichen Aufwendungen (ohne Finanzaufwendungen) weichen gegenüber dem Vorjahresergebnis um 1.225.778,85 Euro ab. Gegenüber dem Haushaltsplan beträgt die Abweichung der ordentlichen Aufwendungen -568.560,11 Euro.

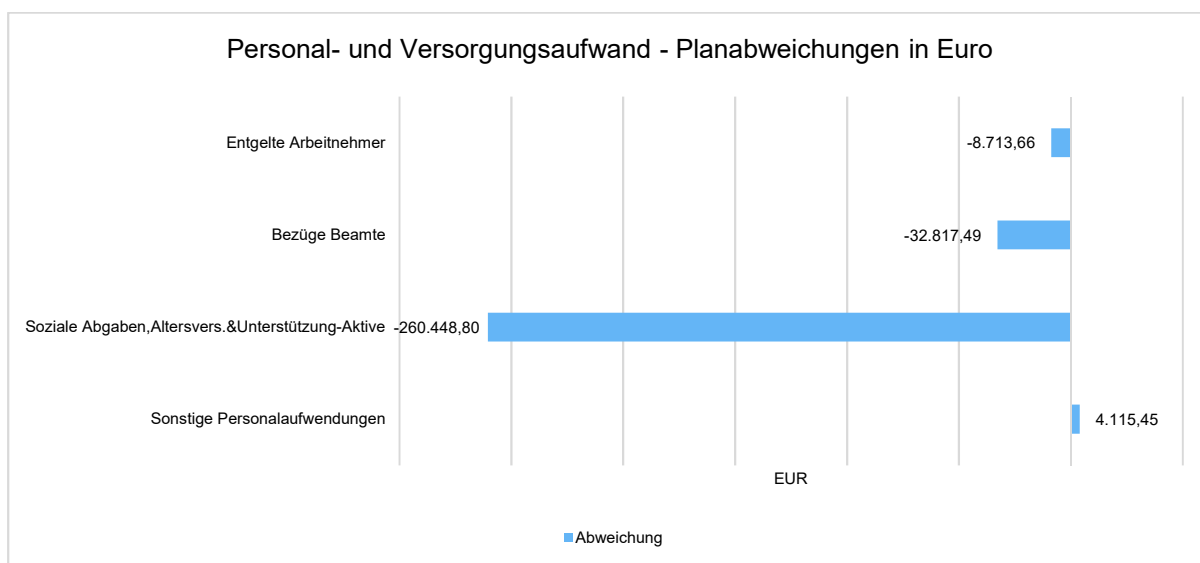
### Personal- und Versorgungsaufwand

Die Personal- und Versorgungsaufwendungen werden im Folgenden nach einzelnen Positionen abgebildet, um die Veränderungen gegenüber dem Vorjahresergebnis und die Abweichungen von den Haushaltsansätzen differenziert beurteilen zu können:

### Personal- und Versorgungsaufwand

	Ergebnis 2020	Fortgeschr. Ansatz 2021	Ergebnis 2021	Vergleich fortg. Ansatz / Ergebnis 2021
Entgelte Arbeitnehmer	2.577.759,04	2.898.350,00	2.889.636,34	-8.713,66 →
Bezüge Beamte	230.517,10	212.700,00	179.882,51	-32.817,49 ↘
Soziale Abgaben, Altersvers. & Unterstützung-Aktive	804.578,75	1.147.650,00	887.201,20	-260.448,80 ↘
Sonstige Personalaufwendungen	8.784,96	13.610,00	17.725,45	4.115,45 ↗
<b>Summe Personalaufwendungen</b>	<b>3.621.639,85</b>	<b>4.272.310,00</b>	<b>3.974.445,50</b>	<b>-297.864,50 ↘</b>
<b>Versorgungsaufwendungen</b>	<b>116.665,00</b>	<b>--</b>	<b>236.679,32</b>	<b>236.679,32 ↗</b>

Die Grafik zeigt die Abweichungen gegenüber den Planansätzen:





### Sach- und Dienstleistungsaufwand sowie Abschreibungen

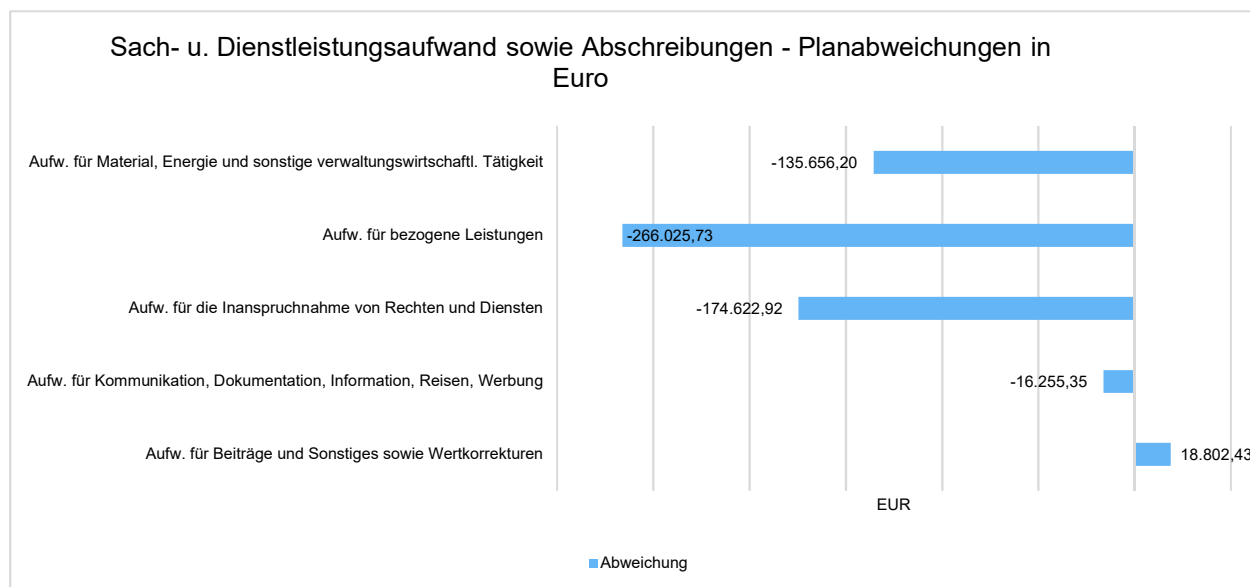
Der Sach- und Dienstleistungsaufwand (ohne Abschreibungen) beläuft sich insgesamt auf 3.619.377,23 Euro. Gegenüber dem Vorjahresergebnis verändert er sich um 547.794,17 Euro. Die Abweichung von der Haushaltsplanung beträgt -573.757,77 Euro.

Nachfolgend wird der Sach- und Dienstleistungsaufwand nach einzelnen Positionen differenziert dargestellt, wobei in diesem Sachzusammenhang auch die Abschreibungen abgebildet werden:

### Sach- und Dienstleistungsaufwand, Abschreibungen

	Ergebnis 2020	Fortgeschr. Ansatz 2021	Ergebnis 2021	Vergleich fortg. Ansatz / Ergebnis 2021
Aufw. für Material, Energie und sonstige verwaltungswirtschaftl. Tätigkeit	1.047.566,09	1.295.111,00	1.159.454,80	-135.656,20 ↘
Aufw. für bezogene Leistungen	1.032.636,28	1.577.415,00	1.311.389,27	-266.025,73 ↘
Aufw. für die Inanspruchnahme von Rechten und Diensten	718.176,03	954.235,00	779.612,08	-174.622,92 ↘
Aufw. für Kommunikation, Dokumentation, Information, Reisen, Werbung	134.961,47	212.995,00	196.739,65	-16.255,35 ↘
Aufw. für Beiträge und Sonstiges sowie Wertkorrekturen	138.243,19	153.379,00	172.181,43	18.802,43 ↗
<b>Aufwendungen für Sach- und Dienstleistungen gesamt</b>	<b>3.071.583,06</b>	<b>4.193.135,00</b>	<b>3.619.377,23</b>	<b>-573.757,77 ↘</b>

Die Grafik zeigt die Abweichungen vom Planansatz in Euro:





## Zuweisungen, Umlagen und Transferaufwendungen

Neben den Personalaufwendungen und dem Aufwand für Sach- und Dienstleistungen stellen die Zuweisungen, Umlagen und Transferaufwendungen eine gewichtige Aufwandsart dar.

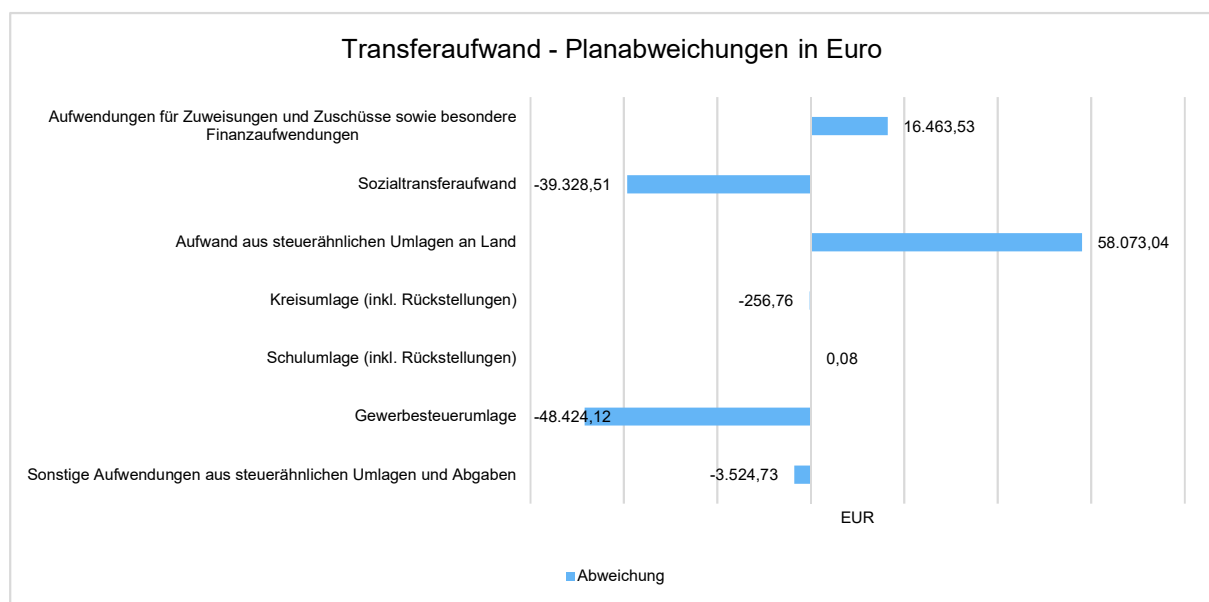
Die Aufwendungen in Höhe von 4.399.712,53 Euro weichen vom Vorjaheresergebnis um 85.849,87 Euro und von den Planansätzen des Haushaltsjahres um -16.997,47 Euro ab.

In der folgenden Tabelle sind die einzelnen Aufwandspositionen differenziert dargestellt:

### Transferaufwendungen

	Ergebnis 2020	Fortgeschr. Ansatz 2021	Ergebnis 2021	Vergleich fortg. Ansatz / Ergebnis 2021
Aufwendungen für Zuweisungen und Zuschüsse sowie besondere Finanzaufwendungen	284.025,23	253.750,00	270.213,53	16.463,53 ↗
Sozialtransferaufwand	68.357,07	90.000,00	50.671,49	-39.328,51 ↘
Aufwand aus steuerähnlichen Umlagen an Land	--	--	58.073,04	58.073,04 ↗
Kreisumlage (inkl. Rückstellungen)	2.254.733,18	2.285.000,00	2.284.743,24	-256,76 →
Schulumlage (inkl. Rückstellungen)	1.539.438,52	1.620.835,00	1.620.835,08	0,08 →
Gewerbsteuerumlage	146.221,20	141.875,00	93.450,88	-48.424,12 ↘
Sonstige Aufwendungen aus steuerähnlichen Umlagen und Abgaben	21.087,46	25.250,00	21.725,27	-3.524,73 ↘
Summe der Transferaufwendungen	4.313.862,66	4.416.710,00	4.399.712,53	-16.997,47 →

Die Grafik zeigt die Abweichungen des Ergebnisses von den Planansätzen:





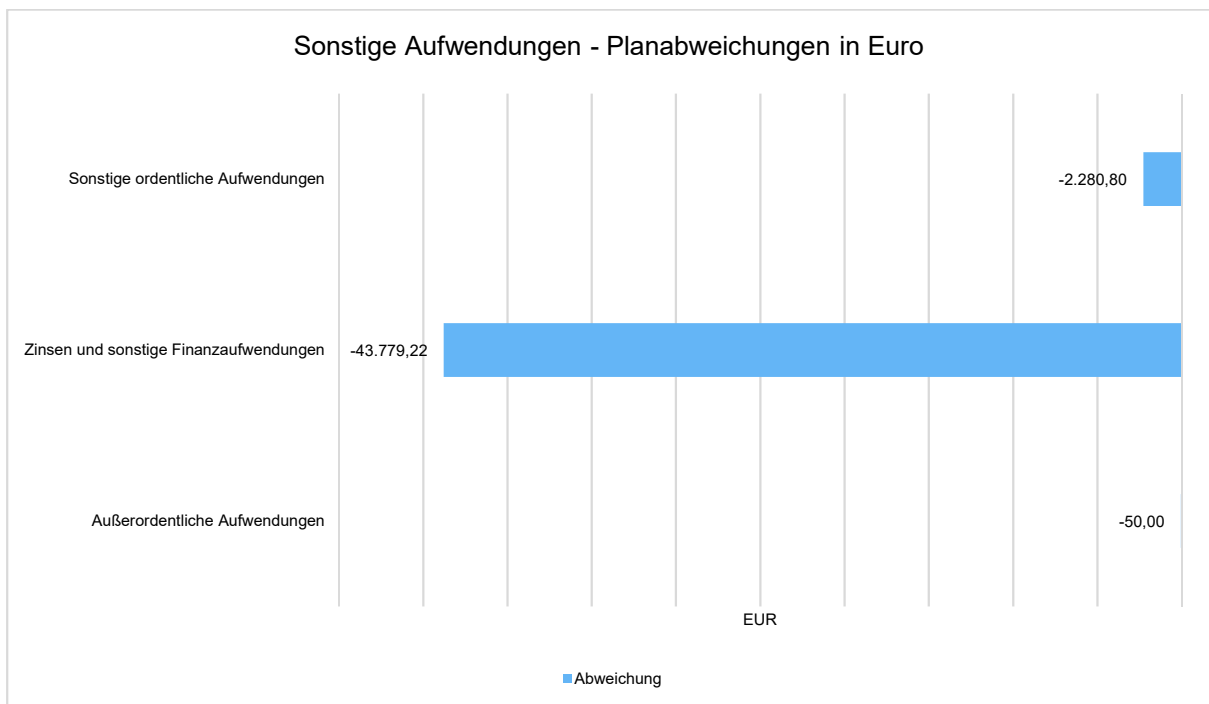
## Sonstige Aufwendungen

Nachfolgend werden die übrigen Aufwandsarten im Vergleich zum Vorjahresergebnis sowie zum Haushaltsplan abgebildet:

## Sonstige Aufwendungen

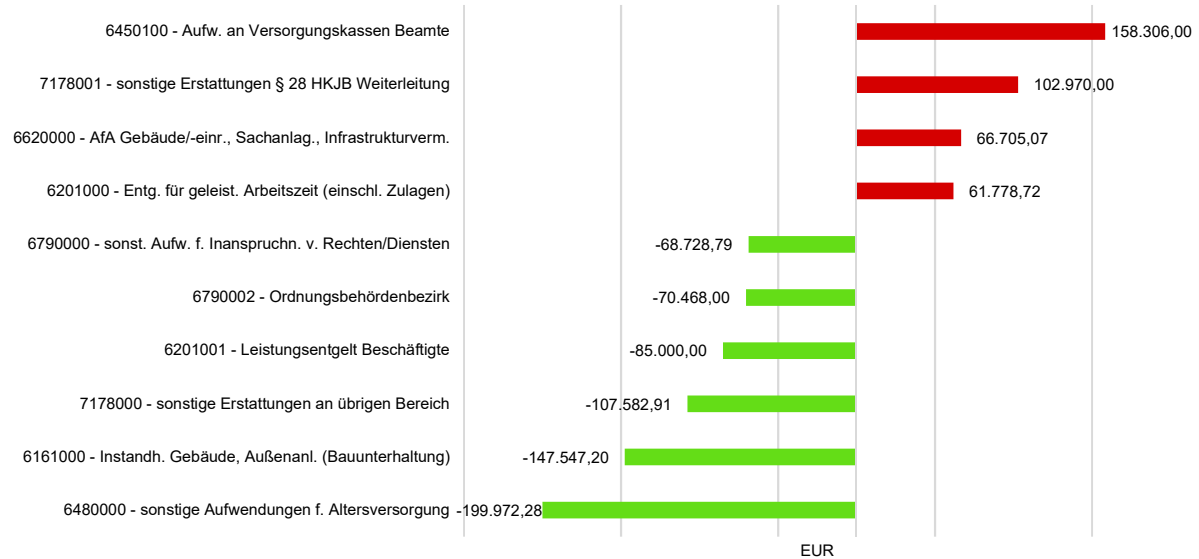
	Ergebnis 2020	Fortgeschr. Ansatz 2021	Ergebnis 2021	Vergleich fortg. Ansatz / Ergebnis 2021
Sonstige ordentliche Aufwendungen	9.561,47	19.432,00	17.151,20	-2.280,80 ↘
Zinsen und sonstige Finanzaufwendungen	287.215,07	274.193,00	230.413,78	-43.779,22 ↘
Außerordentliche Aufwendungen	39.505,10	50,00	--	-50,00 ↘
Summe der Zinsen und sonstigen Finanzaufwendungen	336.281,64	293.675,00	247.564,98	-46.110,02 ↘

Die Abweichungen zum Planansatz stellen sich wie folgt dar:





Die größten Veränderungen von Planwert (fortg. wenn vorhanden) 2021 zu Ist-Wert 2021



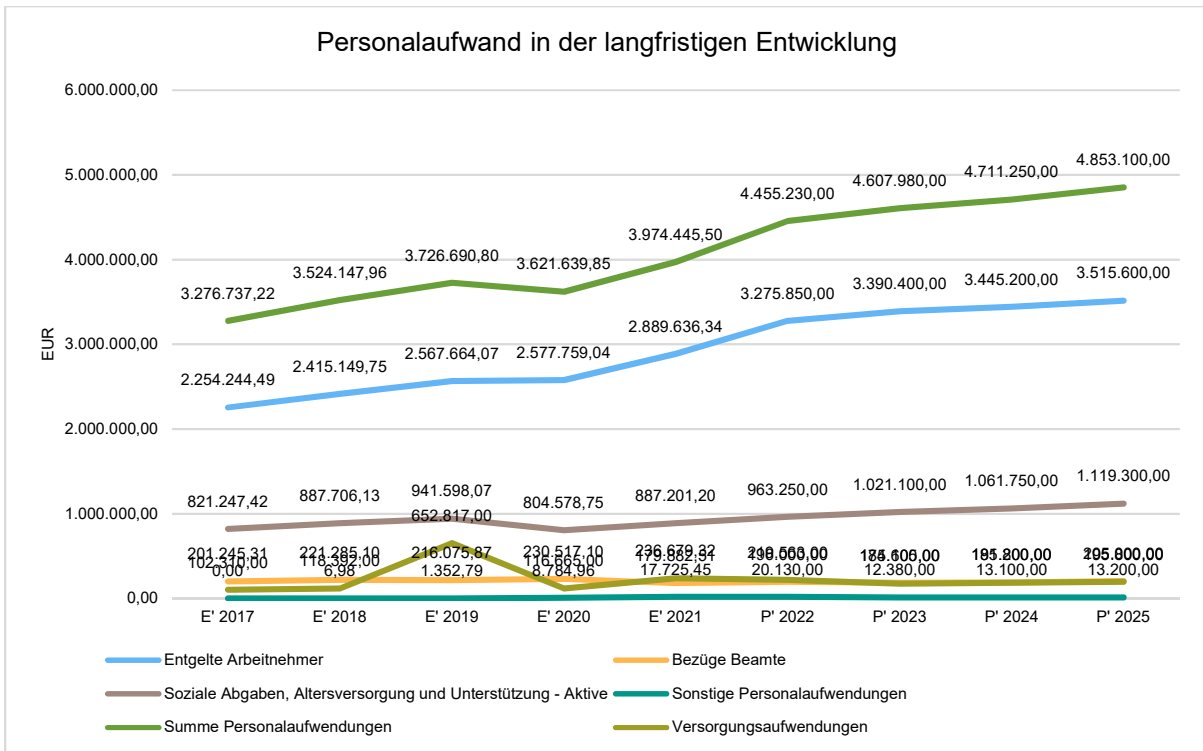
### 2.1.3.1 Personal- und Versorgungsaufwendungen

Die Entwicklung der Personalaufwendungen stellt sich im Beobachtungszeitraum wie folgt dar:

#### Personalaufwand

	E' 2020	E' 2021	P' 2022	P' 2023	P' 2024
Entgelte Arbeitnehmer	2.577.759	2.889.636	3.275.850	3.390.400	3.445.200
Bezüge Beamte	230.517	179.883	196.000	184.100	191.200
Soziale Abgaben, Altersversorgung und Unterstützung - Aktive	804.579	887.201	963.250	1.021.100	1.061.750
Sonstige Personalaufwendungen	8.785	17.725	20.130	12.380	13.100
<b>Summe Personalaufwendungen</b>	<b>3.621.640</b>	<b>3.974.446</b>	<b>4.455.230</b>	<b>4.607.980</b>	<b>4.711.250</b>
Versorgungsaufwendungen	116.665	236.679	219.563	175.605	185.800

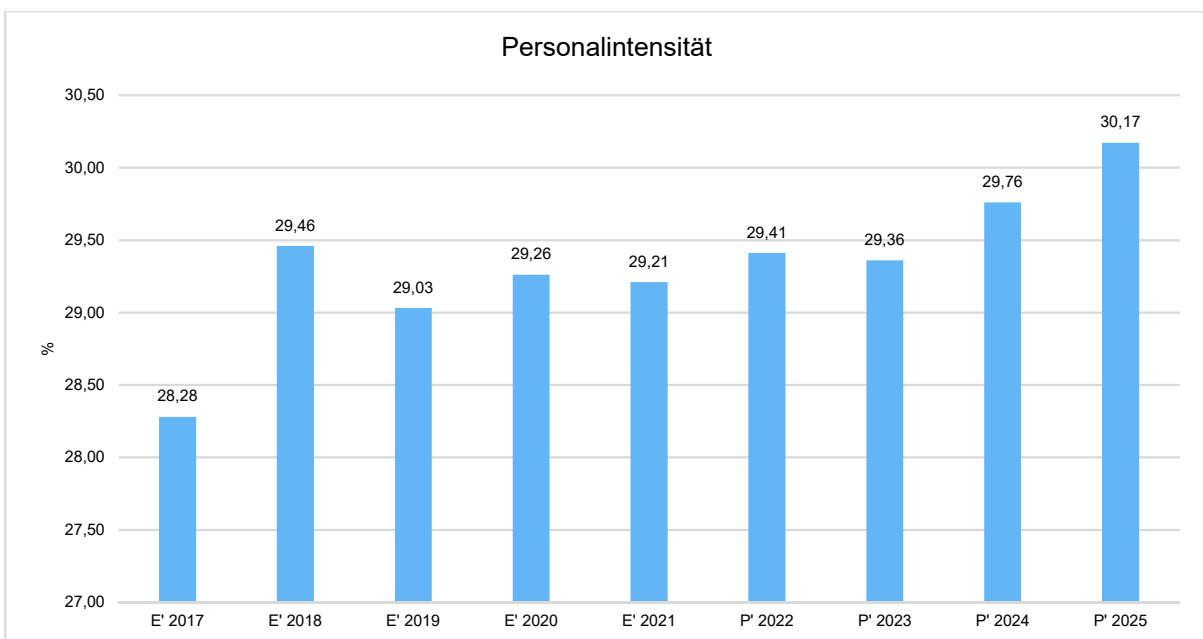




### Personalintensität

Die Personalintensität bildet den prozentualen Anteil der Personalaufwendungen an den ordentlichen Aufwendungen insgesamt ab.

Sie ist ein Indikator dafür, welches Gewicht die Personalaufwendungen innerhalb des ordentlichen Aufwandes haben.





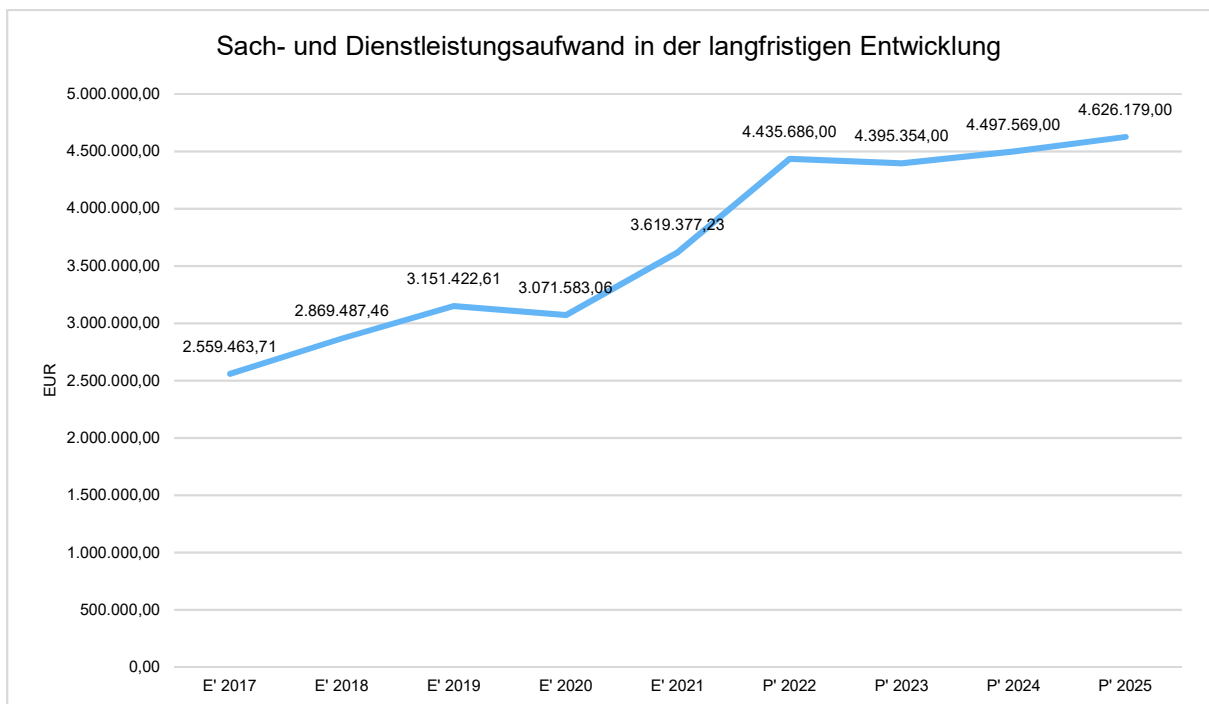
### 2.1.3.2 Aufwendungen für Sach- und Dienstleistungen

Die Entwicklung der Sach- und Dienstleistungen im Zeitverlauf ist den folgenden Aufstellungen zu entnehmen:

#### Entwicklung des Aufwandes für Sach- und Dienstleistungen

	E' 2020	E' 2021	P' 2022	P' 2023	P' 2024
<b>Aufwendungen für Sach- und Dienstleistungen</b>	<b>3.071.583</b>	<b>3.619.377</b>	<b>4.435.686</b>	<b>4.395.354</b>	<b>4.497.569</b>
davon Aufw. für Material, Energie und sonstige verwaltungswirtschaftliche Tätigkeit	1.047.566	1.159.455	1.220.407	1.688.847	1.639.982
davon Aufw. für bezogene Leistungen	1.032.636	1.311.389	1.599.678	1.467.685	1.597.735
davon Aufw. für die Inanspruchnahme von Rechten und Diensten	718.176	779.612	1.146.537	765.420	827.950
davon Aufw. für Kommunikation, Dokumentation, Information, Reisen, Werbung	134.961	196.740	282.025	284.325	242.825
davon Aufw. für Beiträge und Sonstiges sowie Wertkorrekturen	138.243	172.181	187.039	189.077	189.077

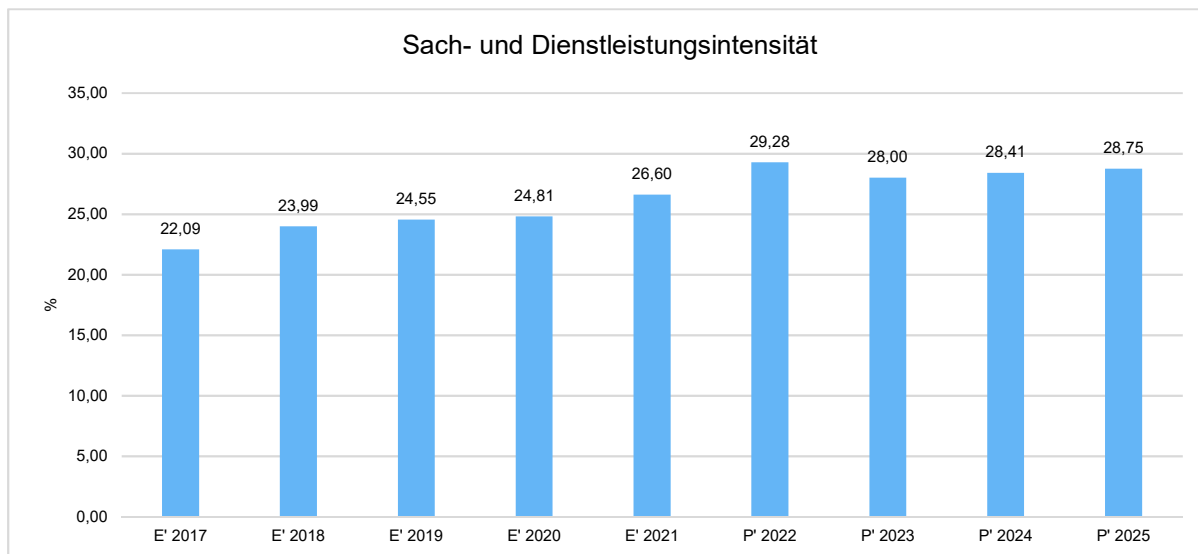
#### Sach- und Dienstleistungsaufwand in der langfristigen Entwicklung





### Sach- und Dienstleistungsintensität

Die Sach- und Dienstleistungsintensität lässt erkennen, in welchem Ausmaß sich eine Kommune für die Inanspruchnahme von Leistungen Dritter entschieden hat. Sie ist damit das Gegenstück zur Personalintensität. Die Sach- und Dienstleistungsintensität zeigt an, wie hoch der prozentuale Anteil der Aufwendungen für Sach- und Dienstleistungen (ohne besondere Aufwendungen für Beschäftigte) vom ordentlichen Aufwand ist.



### 2.1.3.3 Transferaufwendungen

Aufwandsseitig sind neben den Personal- und Sachaufwendungen die Transferaufwendungen von Bedeutung. Von besonderem Interesse sind hier die Entwicklungen bei den Umlagezahlungen an Gemeindeverbände sowie bei den Sozialtransfers. Zu den sonstigen Transferzahlungen zählen u.a. die Steuerbeteiligungen (Gewerbesteuerumlage, Finanzierungsbeteiligung Fonds Deutsche Einheit) sowie die Zuweisungen und Zuschüsse für laufende Zwecke.

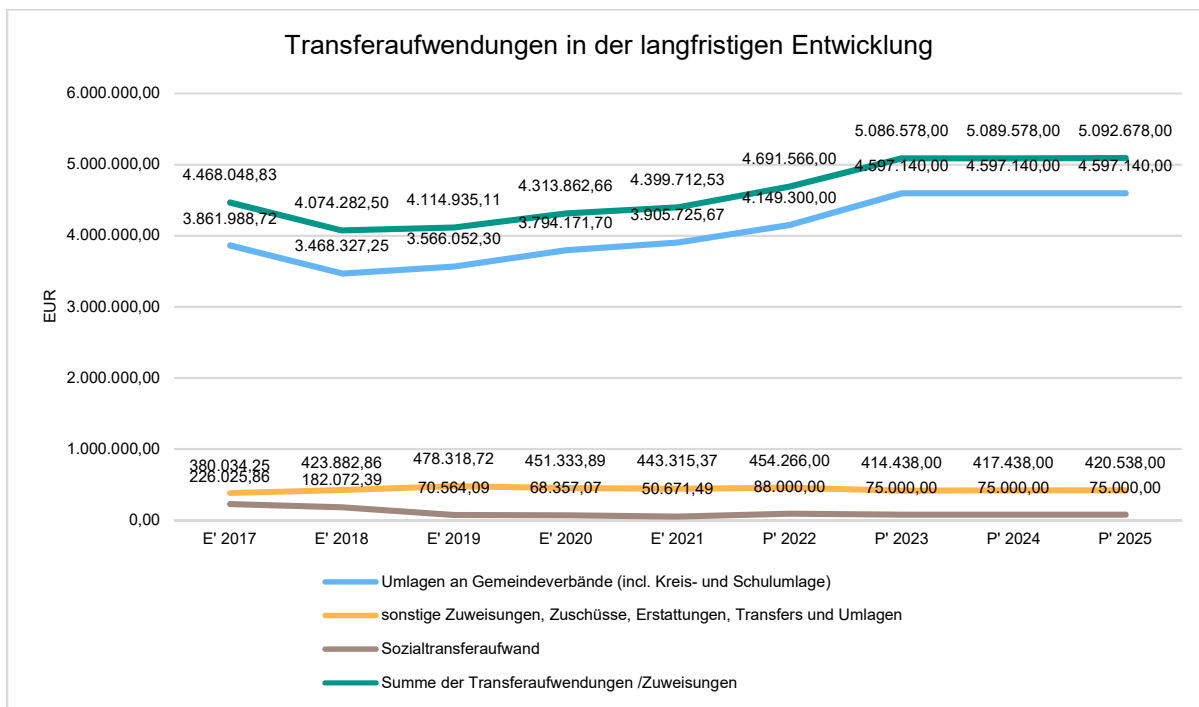
Nachfolgend ist die Entwicklung der wichtigsten Positionen abzulesen:

### Entwicklung der Transferaufwendungen

	E' 2020	E' 2021	P' 2022	P' 2023	P' 2024
Umlagen an Gemeindeverbände (incl. Kreis- und Schulumlage)	3.794.172	3.905.726	4.149.300	4.597.140	4.597.140
sonstige Zuweisungen, Zuschüsse, Erstattungen, Transfers und Umlagen	451.334	443.315	454.266	414.438	417.438
Sozialtransferaufwand	68.357	50.671	88.000	75.000	75.000
<b>Summe der Transferaufwendungen /Zuweisungen</b>	<b>4.313.863</b>	<b>4.399.713</b>	<b>4.691.566</b>	<b>5.086.578</b>	<b>5.089.578</b>



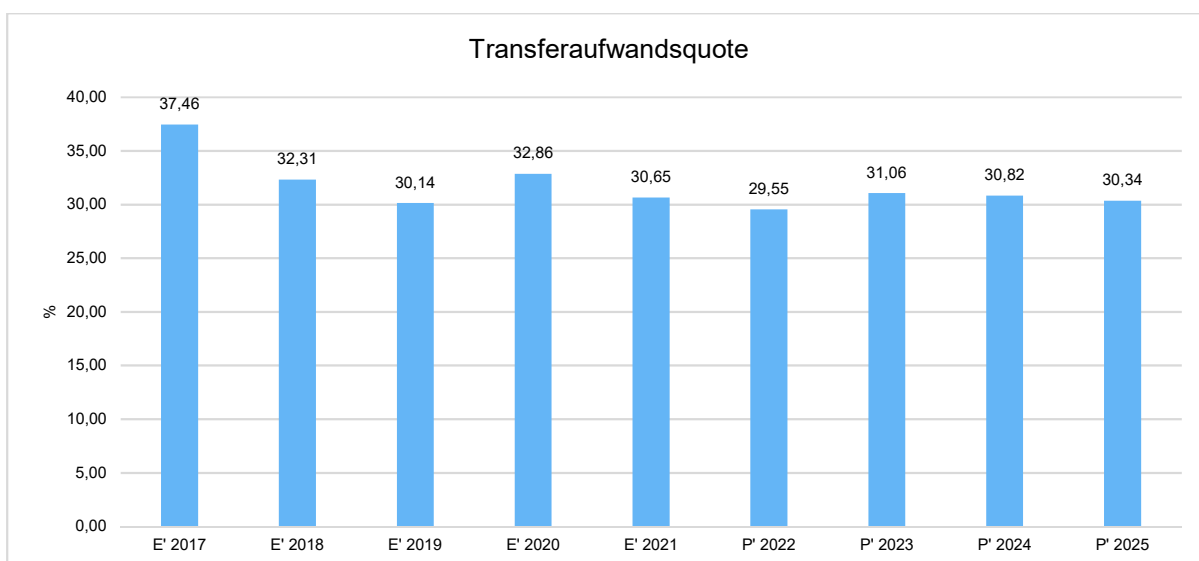
### Transferaufwendungen in der langfristigen Entwicklung



### Transferaufwandsquote

Die Transferaufwandsquote stellt die Transferaufwendungen aus gesetzlichen Umlageverpflichtungen, Zuweisungen und Transferleistungen ins Verhältnis zu den ordentlichen Aufwendungen (Angabe in %). Die sonstigen Erstattungen (Hauptkonto 717) bleiben hierbei unberücksichtigt.

Die Kennzahl ist damit ein Indikator dafür, wie hoch der kommunale Haushalt durch Transferaufwendungen im weiteren Sinne belastet wird.





## 2.2 Finanzrechnung

### 2.2.1 Allgemeine Entwicklung

Nachstehend ist der Finanzhaushalt im Vergleich zu den Ergebnissen des Vorjahres sowie zu den Planungen ersichtlich:

#### Finanzhaushalt / Finanzrechnung

	Ergebnis 2020	Fortgeschr. Ansatz 2021	Ergebnis 2021	Vergleich fortg. Ansatz / Ergeb- nis 2021
09 - Einzahlungen aus laufender Verwaltungstätigkeit	12.779.498,63	14.125.848,00	13.477.448,49	-648.399,51 ↘
18 - Auszahlungen aus laufender Verwaltungstätigkeit	11.751.479,92	13.173.274,00	12.121.649,76	-1.051.624,24 ↘
<b>19 - Saldo aus laufender Verwaltungstätigkeit</b>	<b>1.028.018,71</b>	<b>952.574,00</b>	<b>1.355.798,73</b>	<b>403.224,73 ↗</b>
23 - Einzahlungen aus Investitionstätigkeit	1.362.389,63	2.816.974,50	275.849,59	-2.541.124,91 ↘
28 - Auszahlungen aus Investitionstätigkeit	7.438.254,65	8.342.552,68	2.802.105,97	-5.540.446,71 ↘
<b>29 - Saldo aus Investitionstätigkeit</b>	<b>-6.075.865,02</b>	<b>-5.525.578,18</b>	<b>-2.526.256,38</b>	<b>2.999.321,80 ↗</b>
<b>30 - Zahlungsmittelüberschuss/-bedarf (laufende Verwaltungs- und Investitionstätigkeit)</b>	<b>-5.047.846,31</b>	<b>-4.573.004,18</b>	<b>-1.170.457,65</b>	<b>3.402.546,53 ↗</b>
31 - Einzahlungen aus der Aufnahme von Krediten und wirtschaftlich vergleichbaren Vorgängen für Investitionen	8.250.711,19	2.406.650,00	0,00	-2.406.650,00 ↘
32 - Auszahlungen für die Tilgung von Krediten und wirtschaftlich vergleichbaren Vorgängen für Investitionen	1.481.801,92	1.314.793,00	1.900.072,34	585.279,34 ↗
<b>33 - Saldo aus Finanzierungstätigkeit</b>	<b>6.768.909,27</b>	<b>1.091.857,00</b>	<b>-1.900.072,34</b>	<b>-2.991.929,34 ↘</b>
<b>37 - Finanzmittelüberschuss / Finanzmittelbedarf aus haushaltsunwirksamen Vorgängen</b>	<b>-792.943,50</b>	<b>--</b>	<b>310.281,60</b>	<b>310.281,60 ↗</b>
<b>39 - Finanzmittelüberschuss / Finanzmittelbedarf des Haushaltsjahres</b>	<b>928.119,46</b>	<b>-3.481.147,18</b>	<b>-2.760.248,39</b>	<b>720.898,79 ↗</b>



## 2.2.2 Investitionstätigkeit

Im Rahmen der Finanzrechnung ist insbesondere die kommunale Investitionstätigkeit von Bedeutung. Im Folgenden wird ersichtlich, wie sich die Ein- und Auszahlungen der Investitionstätigkeit insbesondere im Vergleich zur Haushaltsplanung darstellen.

### Investitionstätigkeit

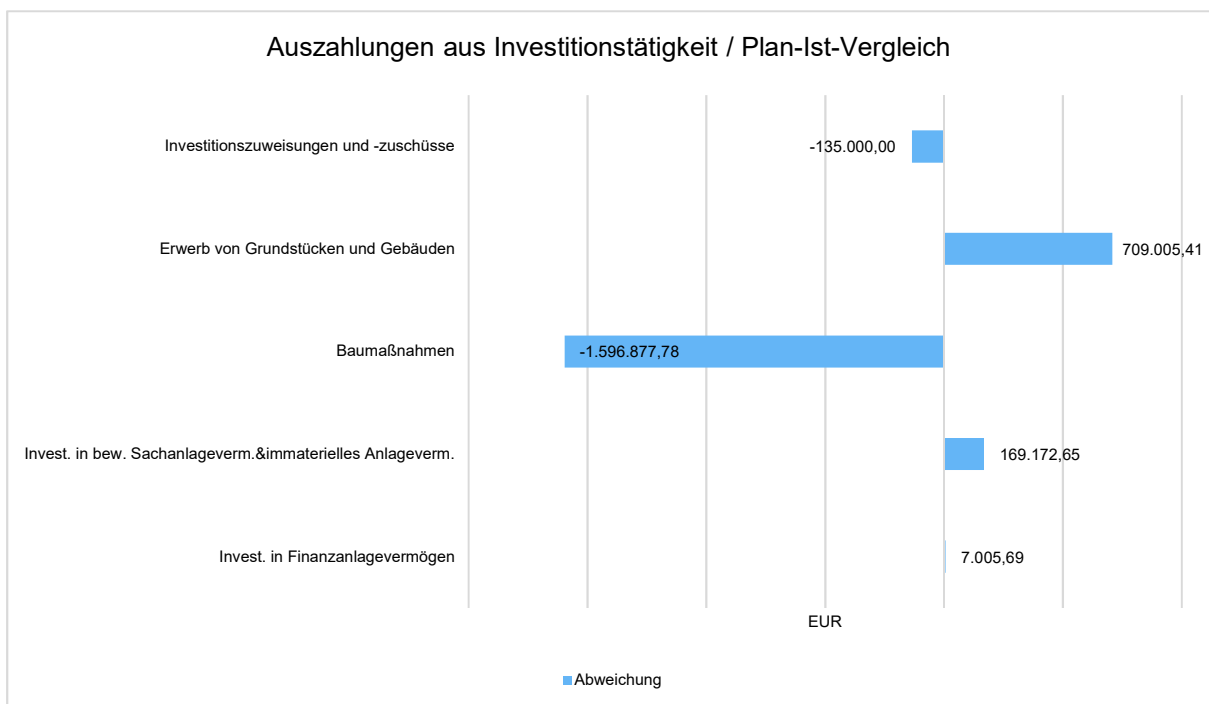
	Ergebnis 2020	Fortgeschr. Ansatz 2021	Ergebnis 2021	Vergleich fortg. Ansatz / Ergebnis 2021
Einzahlungen aus Investitionszuweisungen und -zuschüssen sowie Investitionsbeiträgen	1.179.091,29	1.584.388,83	155.677,09	-1.428.711,74 ↘
Einzahlungen aus Abgängen von Sachanlagevermögen und immateriellem Anlagevermögen	182.461,84	1.232.585,67	119.336,00	-1.113.249,67 ↘
Einzahlungen aus Abgängen von Finanzanlagevermögen	836,50	--	836,50	836,50 ↗
<b>Summe Einzahlungen aus Investitionstätigkeit</b>	<b>1.362.389,63</b>	<b>2.816.974,50</b>	<b>275.849,59</b>	<b>-2.541.124,91 ↘</b>
Auszahlungen für Investitionszuweisungen und -zuschüsse	--	215.000,00	80.000,00	-135.000,00 ↘
Auszahlungen für den Erwerb von Grundstücken und Gebäuden	5.637.297,33	4.399.664,81	1.155.010,41	-3.244.654,40 ↘
Auszahlungen für Baumaßnahmen	1.524.126,45	2.829.645,67	1.098.728,22	-1.730.917,45 ↘
Auszahlungen für Investitionen in bewegliches Sachanlagevermögen und immaterielles Anlagevermögen	276.830,87	898.242,20	461.361,65	-436.880,55 ↘
Auszahlungen für Investitionen in Finanzanlagevermögen	--	--	7.005,69	7.005,69 ↗
<b>Summe Auszahlungen aus Investitionstätigkeit</b>	<b>7.438.254,65</b>	<b>8.342.552,68</b>	<b>2.802.105,97</b>	<b>-5.540.446,71 ↘</b>
<b>Saldo aus Investitionstätigkeit</b>	<b>-6.075.865,02</b>	<b>-5.525.578,18</b>	<b>-2.526.256,38</b>	<b>2.999.321,80 ↗</b>



### Einzahlungen aus Investitionstätigkeit im Plan-Ist-Vergleich



### Auszahlungen Investitionstätigkeit im Plan-Ist-Vergleich





### 3 Vermögens- und Schuldenlage

Die Bilanz gibt die Vermögenssituation einer Kommune zum Stichtag wieder. Aus der folgenden Bilanzabbildung kann die Entwicklung der Bilanzwerte im Vergleich zum Vorjahr sowie die jeweiligen Anteile der Bilanzpositionen an der Bilanzsumme abgelesen werden.

#### Bilanz im Jahresvergleich

Bilanzposition	31.12.2021	31.12.2020	Veränderung
1 - Anlagevermögen	41.355.340	40.239.177	1.116.164 ↗
1.1 - Immaterielles Vermögen	514.338	470.970	43.368 ↗
1.2 - Sachanlagevermögen	40.405.741	39.339.171	1.066.570 ↗
1.3 - Finanzanlagevermögen	435.261	429.035	6.225 ↗
1.4 - Sparkassenrechtliche Sonderbeziehungen	0	0	0 →
2 - Umlaufvermögen	1.618.113	3.835.208	-2.217.094 ↘
2.1 - Vorräte einschl. Roh-, Hilfs- und Betriebsstoffe	60.218	60.218	0 →
2.2 - Fertige und unfertige Erzeugnisse, Leistungen, Waren	0	0	0 →
2.3 - Forderungen und sonstige Vermögensgegenstände	1.503.449	960.856	542.593 ↗
2.4 - Flüssige Mittel	54.446	2.814.134	-2.759.688 ↘
3 - Aktive Rechnungsabgrenzungsposten	25.993	33.650	-7.657 ↘
4 - Nicht durch Eigenkapital gedeckter Fehlbetrag	0	0	0 →
<b>Aktiva</b>	<b>42.999.446</b>	<b>44.108.034</b>	<b>-1.108.588 ↘</b>
1 - Eigenkapital	15.930.238	15.343.650	586.587 ↗
1.1 - Nettoposition	11.375.732	11.375.732	0 →
1.2 - Rücklagen, Sonderrücklagen, Stiftungskapital	4.554.505	3.967.918	586.587 ↗
1.3 - Ergebnisverwendung	0	0	0 →
1.3.1 - Ergebnisvortrag	0	0	0 →
1.3.2 - Jahresüberschuss / Jahresfehlbetrag	0	0	0 →
2 - Sonderposten	6.736.591	6.882.468	-145.877 ↘
2.1 - SoPo für Investitionszuweisungen, -zuschüsse und Beiträge	6.594.074	6.731.967	-137.893 ↘
2.2 - Sonderposten für den Gebührenaussgleich	142.517	150.501	-7.984 ↘
2.3 - Sonderposten für Umlagen nach § 37 Abs. 3 FAG	0	0	0 →
2.4 - Sonstige Sonderposten	0	0	0 →
3 - Rückstellungen	2.980.557	2.948.312	32.245 ↗
3.1 - Pensionsrückstellungen und ähnliche Verpflichtungen	2.884.037	2.899.823	-15.786 →
3.2 - Rückstellung für Finanzausgleich und Steuerschuldverhältnisse	0	0	0 →
3.3 - Rückstellungen für Rekultivierung von	0	0	0 →





## Rechenschaftsbericht Aarbergen

---

Bilanzposition	31.12.2021	31.12.2020	Veränderung
Abfalldeponien			
3.4 - Rückstellungen für die Sanierung von Altlasten	0	0	0 →
3.5 - Sonstige Rückstellungen	96.520	48.489	48.031 ↗
4 - Verbindlichkeiten	16.715.159	18.283.426	-1.568.267 ↘
4.1 - Anleihen	0	0	0 →
4.2 - Verbindlichkeiten aus Krediten für Investitionen	15.164.705	16.914.628	-1.749.922 ↘
4.3 - Verbindlichkeiten aus Liquiditätskrediten	200.300	0	200.300 ↗
4.4 - Verbindlichkeiten aus kreditähnlichen Rechtsgeschäften	0	0	0 →
4.5 - Verbindlichkeiten aus Zuweisungen und Zuschüssen, Transferleistungen und Beiträgen	45.885	47.134	-1.248 ↘
4.6 - Verbindlichkeiten aus Lieferungen und Leistungen	400.610	408.498	-7.888 ↘
4.7 - Verbindlichkeiten aus Steuern und steuerähnlichen Abgaben	41.719	20.349	21.370 ↗
4.8 - Verbindlichkeiten gegenüber verbundenen Unternehmen, Beteiligungen und Sondervermögen	0	0	0 →
4.9 - Sonstige Verbindlichkeiten	861.939	892.818	-30.878 ↘
5 - Passive Rechnungsabgrenzungsposten	636.902	650.178	-13.277 ↘
<b>Passiva</b>	<b>42.999.446</b>	<b>44.108.034</b>	<b>-1.108.588 ↘</b>



### Aufteilung des Sachanlagevermögens

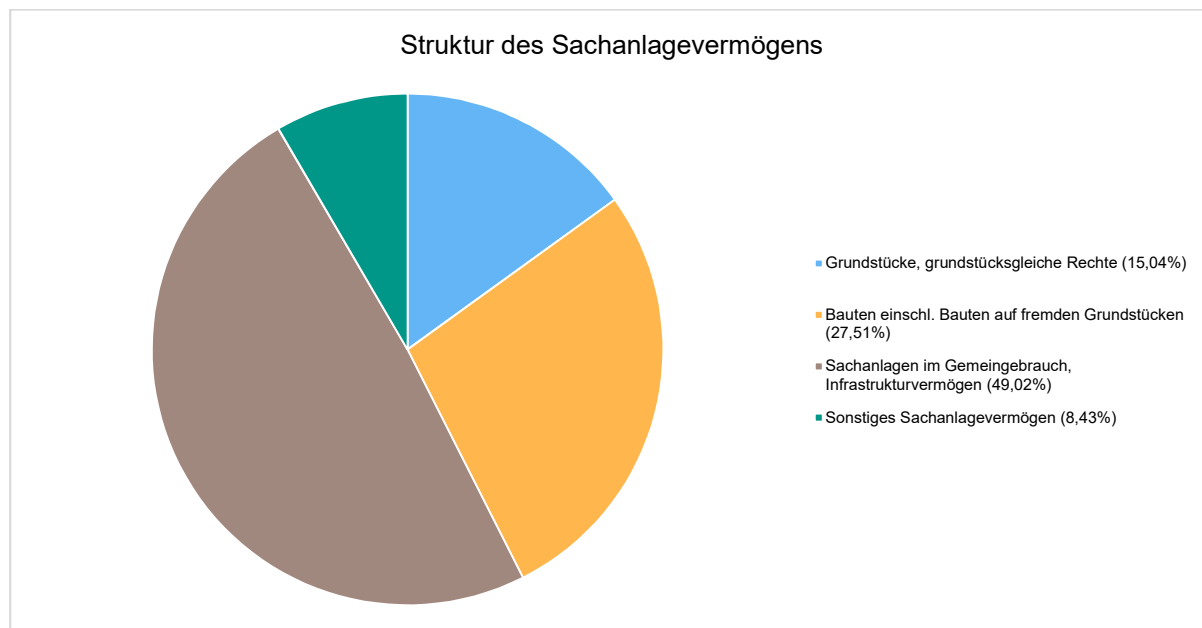
Auf der Aktivseite der Bilanz stellen die Sachanlagen den größten Posten dar. Das Sachanlagevermögen wird nachfolgend in seiner Zusammensetzung und in den jeweiligen Veränderungen zum Vorjahr abgebildet.

### Sachanlagevermögen (in Tausend EUR)

Bilanzposition	31.12.2021	31.12.2020	Veränderung
<b>1.2 - Sachanlagen</b>	<b>40.406</b>	<b>39.339</b>	<b>1.067</b> ↗
1.2.1 - Grundstücke, grundstücksgleiche Rechte	6.076	5.720	356 ↗
1.2.2 - Bauten einschließlich Bauten auf fremden Grundstücken	11.115	11.423	-308 ↘
1.2.3 - Sachanlagen im Gemeingebrauch, Infrastrukturvermögen	19.808	20.150	-342 ↘
1.2.4 - Anlagen und Maschinen zur Leistungserstellung	258	132	127 ↗
1.2.5 - Andere Anlagen, Betriebs- und Geschäftsausstattung	1.322	952	370 ↗
1.2.6 - Geleistete Anzahlungen und Anlagen im Bau	1.826	962	864 ↗

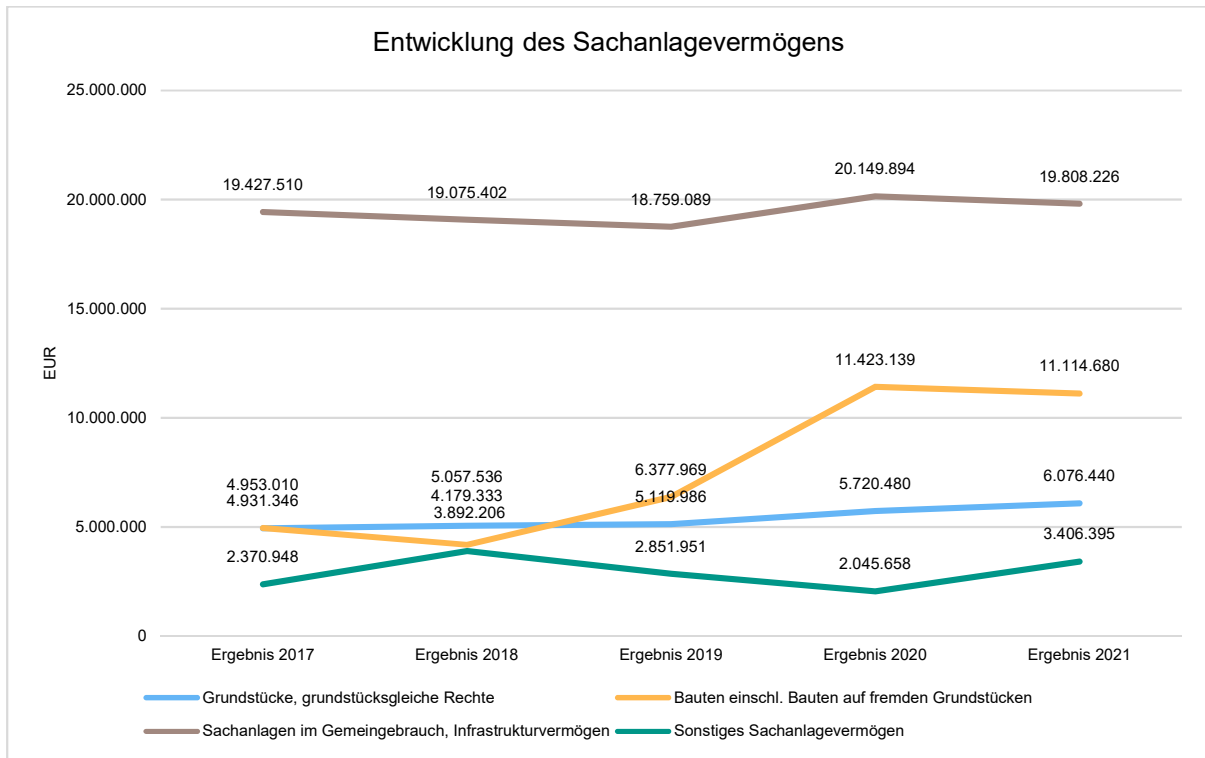
### Das Sachanlagevermögen in seiner Struktur und Entwicklung

Im Folgenden wird die Struktur des Sachanlagevermögens in seinen wesentlichen Ausprägungen abgebildet:





Die Entwicklung des Sachanlagevermögens in den letzten 5 Jahren ergibt folgendes Bild:





## 4 Kennzahlen

Über Kennzahlen lassen sich komplexe finanzwirtschaftliche Zusammenhänge in komprimierter Form darstellen. Die Betrachtung der Kennzahlenentwicklung im Mehrjahresverlauf ermöglicht eine finanzpolitische Beurteilung der Haushaltsentwicklung in seinen wesentlichen Ausprägungen.

### 4.1 Kennzahlen zur Ertrags- und Aufwandslage sowie zum Haushaltsergebnis

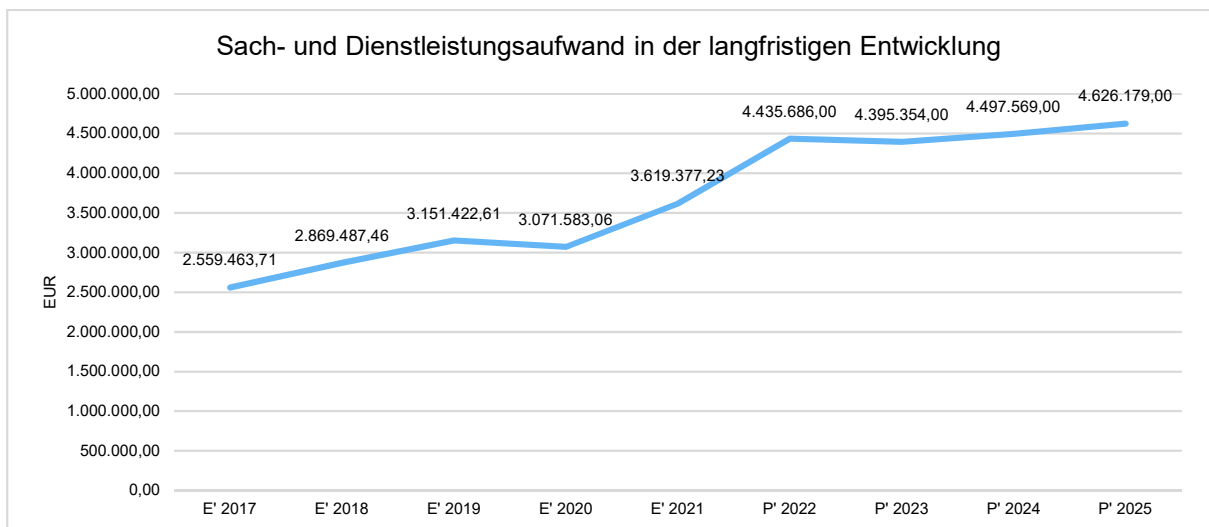
#### 4.1.1 Aufwendungen für Sach- und Dienstleistungen

Die Entwicklung der Sach- und Dienstleistungen im Zeitverlauf ist den folgenden Aufstellungen zu entnehmen:

#### Entwicklung des Aufwandes für Sach- und Dienstleistungen

	E' 2020	E' 2021	P' 2022	P' 2023	P' 2024
<b>Aufwendungen für Sach- und Dienstleistungen</b>	<b>3.071.583</b>	<b>3.619.377</b>	<b>4.435.686</b>	<b>4.395.354</b>	<b>4.497.569</b>
davon Aufw. für Material, Energie und sonstige verwaltungswirtschaftliche Tätigkeit	1.047.566	1.159.455	1.220.407	1.688.847	1.639.982
davon Aufw. für bezogene Leistungen	1.032.636	1.311.389	1.599.678	1.467.685	1.597.735
davon Aufw. für die Inanspruchnahme von Rechten und Diensten	718.176	779.612	1.146.537	765.420	827.950
davon Aufw. für Kommunikation, Dokumentation, Information, Reisen, Werbung	134.961	196.740	282.025	284.325	242.825
davon Aufw. für Beiträge und Sonstiges sowie Wertkorrekturen	138.243	172.181	187.039	189.077	189.077

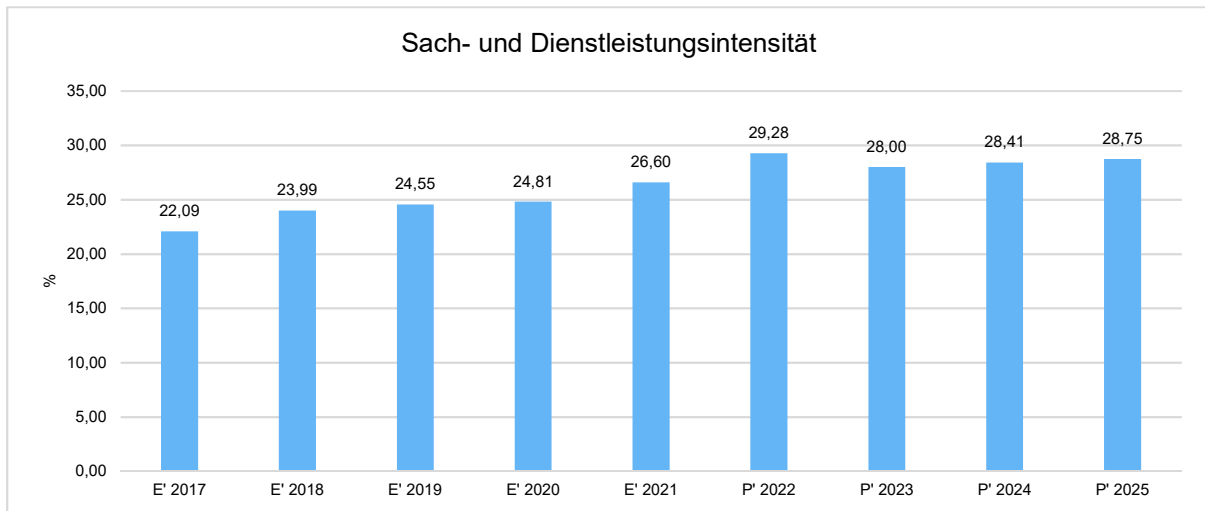
#### Sach- und Dienstleistungsaufwand in der langfristigen Entwicklung





## Sach- und Dienstleistungsintensität

Die Sach- und Dienstleistungsintensität lässt erkennen, in welchem Ausmaß sich eine Kommune für die Inanspruchnahme von Leistungen Dritter entschieden hat. Sie ist damit das Gegenstück zur Personalintensität. Die Sach- und Dienstleistungsintensität zeigt an, wie hoch der prozentuale Anteil der Aufwendungen für Sach- und Dienstleistungen (ohne besondere Aufwendungen für Beschäftigte) vom ordentlichen Aufwand ist.



### 4.1.2 Transferaufwendungen

Aufwandsseitig sind neben den Personal- und Sachaufwendungen die Transferaufwendungen von Bedeutung. Von besonderem Interesse sind hier die Entwicklungen bei den Umlagezahlungen an Gemeindeverbände sowie bei den Sozialtransfers. Zu den sonstigen Transferzahlungen zählen u.a. die Steuerbeteiligungen (Gewerbsteuerumlage, Finanzierungsbeteiligung Fonds Deutsche Einheit) sowie die Zuweisungen und Zuschüsse für laufende Zwecke.

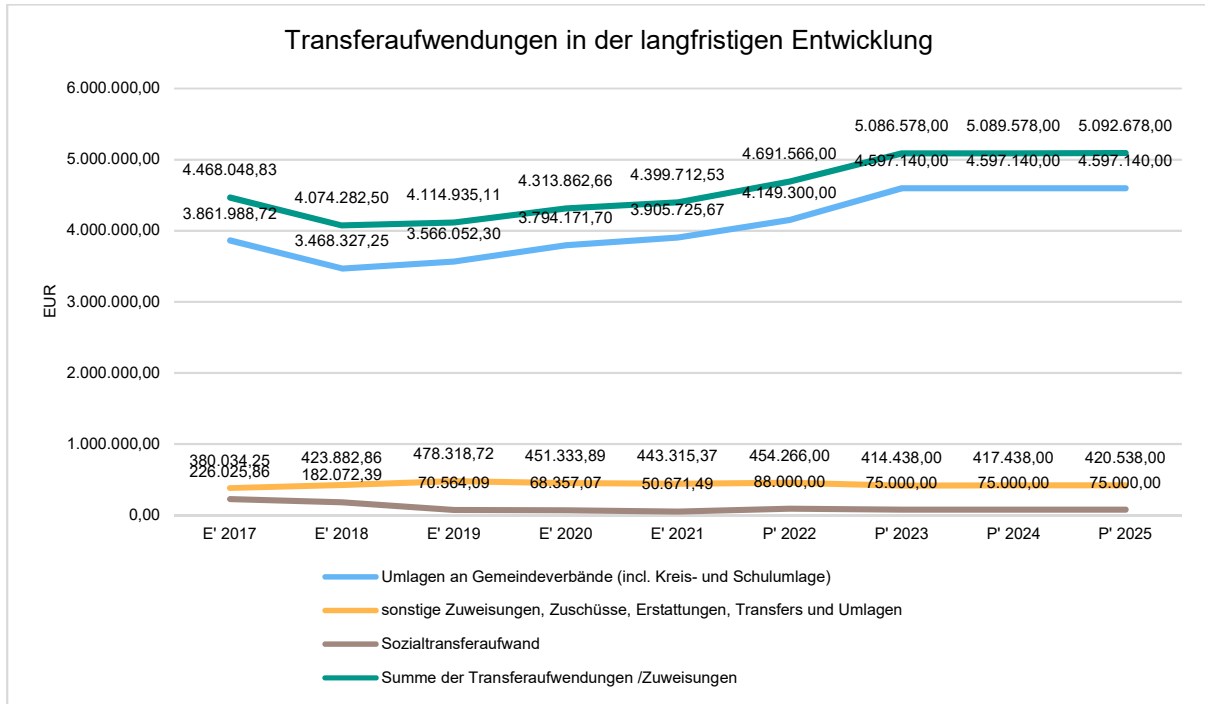
Nachfolgend ist die Entwicklung der wichtigsten Positionen abzulesen:

#### Entwicklung der Transferaufwendungen

	E' 2020	E' 2021	P' 2022	P' 2023	P' 2024
Umlagen an Gemeindeverbände (incl. Kreis- und Schulumlage)	3.794.172	3.905.726	4.149.300	4.597.140	4.597.140
sonstige Zuweisungen, Zuschüsse, Erstattungen, Transfers und Umlagen	451.334	443.315	454.266	414.438	417.438
Sozialtransferaufwand	68.357	50.671	88.000	75.000	75.000
<b>Summe der Transferaufwendungen /Zuweisungen</b>	<b>4.313.863</b>	<b>4.399.713</b>	<b>4.691.566</b>	<b>5.086.578</b>	<b>5.089.578</b>



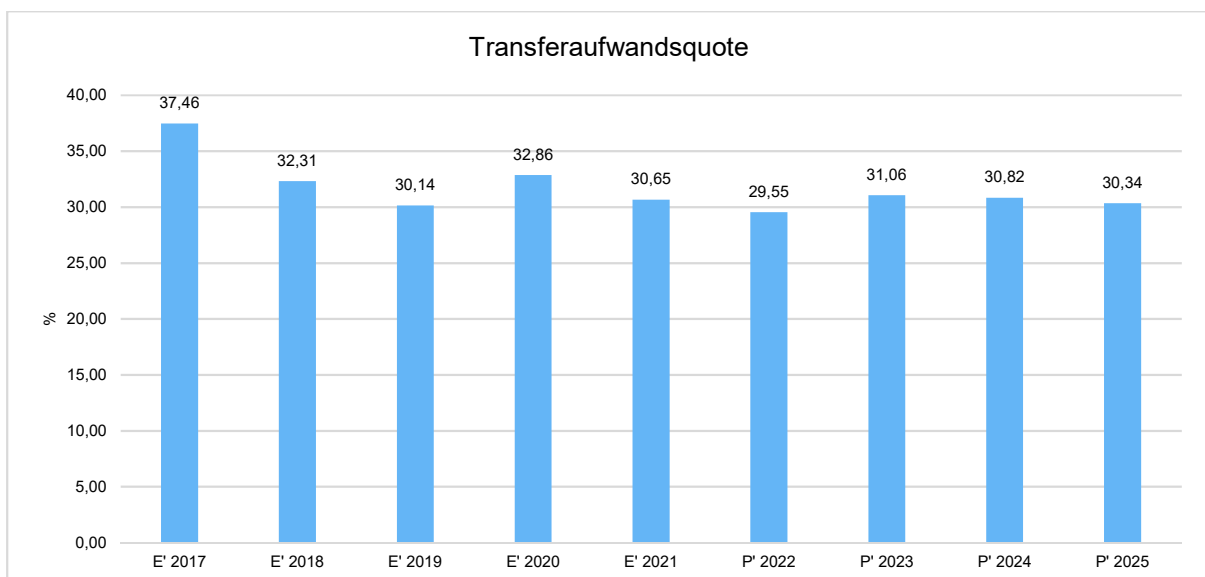
### Transferaufwendungen in der langfristigen Entwicklung



### Transferaufwandsquote

Die Transferaufwandsquote stellt die Transferaufwendungen aus gesetzlichen Umlageverpflichtungen, Zuweisungen und Transferleistungen ins Verhältnis zu den ordentlichen Aufwendungen (Angabe in %). Die sonstigen Erstattungen (Hauptkonto 717) bleiben hierbei unberücksichtigt.

Die Kennzahl ist damit ein Indikator dafür, wie hoch der kommunale Haushalt durch Transferaufwendungen im weiteren Sinne belastet wird.





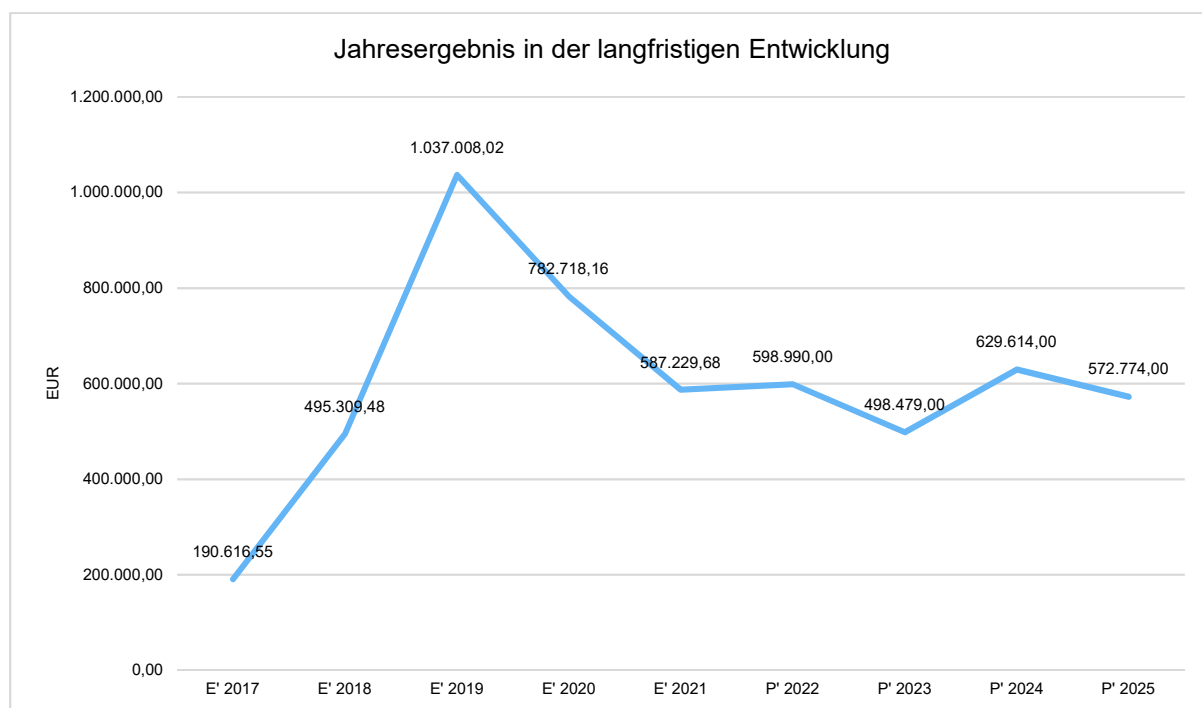
### 4.1.3 Haushaltsergebnis

Die Entwicklung des Ergebnisses mit seinen Untergliederungen ist nachfolgend dargestellt:

#### Entwicklung des Ergebnisses

	E' 2020	E' 2021	P' 2022	P' 2023	P' 2024
Verwaltungsergebnis	876.770	678.218	867.608	795.356	1.002.611
Finanzergebnis	-243.143	-196.420	-269.768	-297.327	-373.447
<b>Ordentliches Ergebnis</b>	<b>633.628</b>	<b>481.798</b>	<b>597.840</b>	<b>498.029</b>	<b>629.164</b>
Außerordentliches Ergebnis	149.090	105.432	1.150	450	450
<b>Jahresergebnis</b>	<b>782.718</b>	<b>587.230</b>	<b>598.990</b>	<b>498.479</b>	<b>629.614</b>

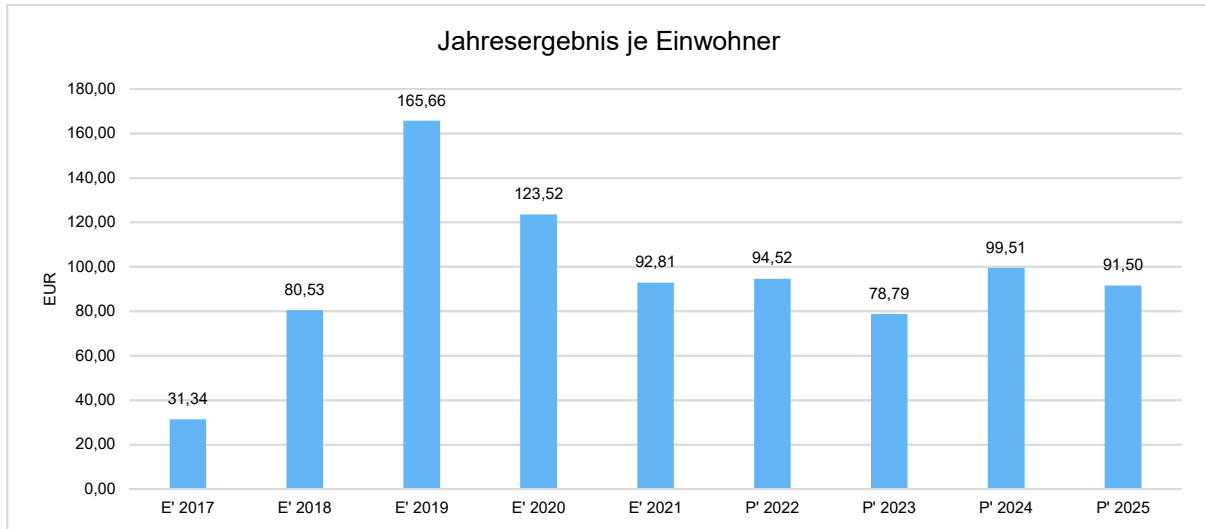
#### Jahresergebnis in der langfristigen Entwicklung





## Jahresergebnis je Einwohner

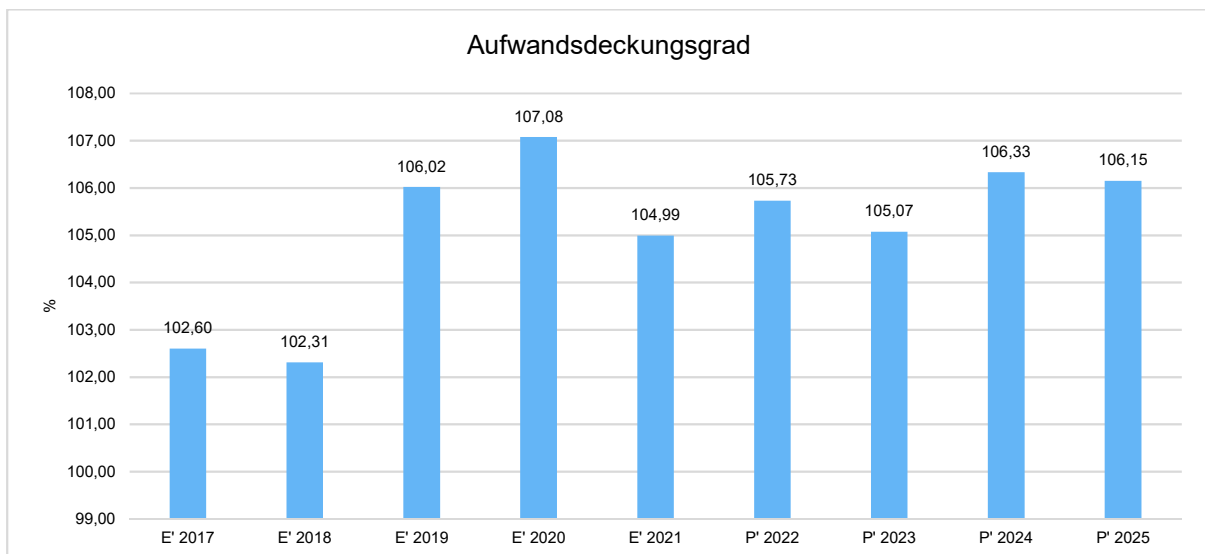
Die Kennzahl bildet das Jahresergebnis als Saldo von Ergebnis aus ordentlichem Ergebnis und außerordentlichem Ergebnis bezogen auf einen Einwohner ab.



Unter Steuerungsgesichtspunkten ist nicht das Außerordentliche Ergebnis, sondern das Ordentliche Ergebnis relevant. Da sich dies aus dem Verwaltungsergebnis sowie dem Finanzergebnis zusammensetzt, werden nachfolgend auch Kennzahlen zu diesen Ergebnisgrößen dargestellt.

## Aufwandsdeckungsgrad (Verwaltungsergebnis)

Diese Kennzahl zeigt an, zu welchem Anteil die ordentlichen Aufwendungen durch ordentliche Erträge gedeckt werden können. Ein finanzielles Gleichgewicht kann nur durch eine vollständige Deckung, d.h. einen Aufwandsdeckungsgrad von 100 % oder höher, erreicht werden.

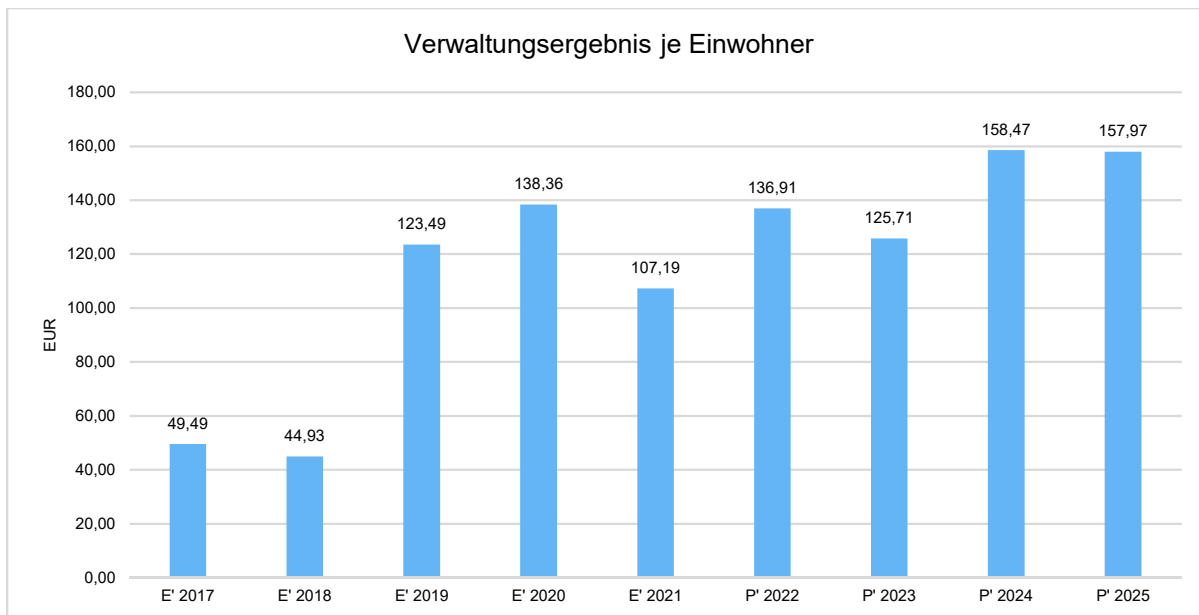






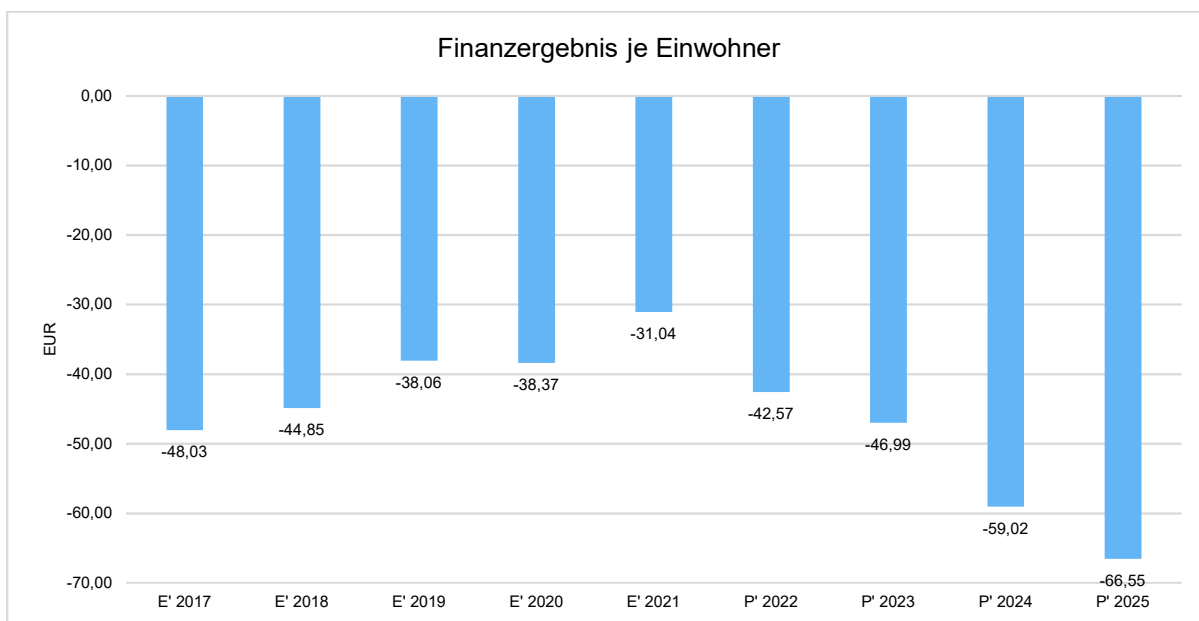
### Verwaltungsergebnis je Einwohner

Durch die Kennzahl wird deutlich, welches Ergebnis sich aus den ordentlichen Erträgen und ordentlichen Aufwendungen bezogen auf einen Einwohner darstellt. Die Kennzahl dient zur Konkretisierung des oben aufgeführten Aufwandsdeckungsgrades.



### Finanzergebnis je Einwohner

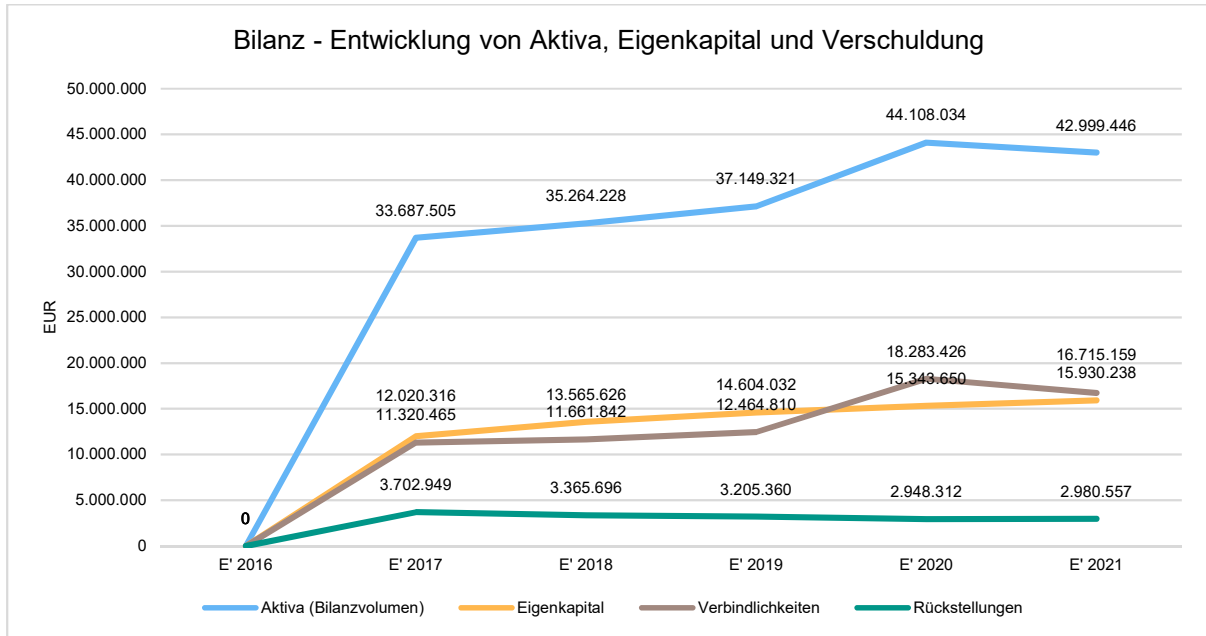
Die Kennzahl bildet das Finanzergebnis als Saldo aus Finanzerträgen und Finanzaufwendungen bezogen auf einen Einwohner ab.





## 4.2 Kennzahlen zur Bilanz

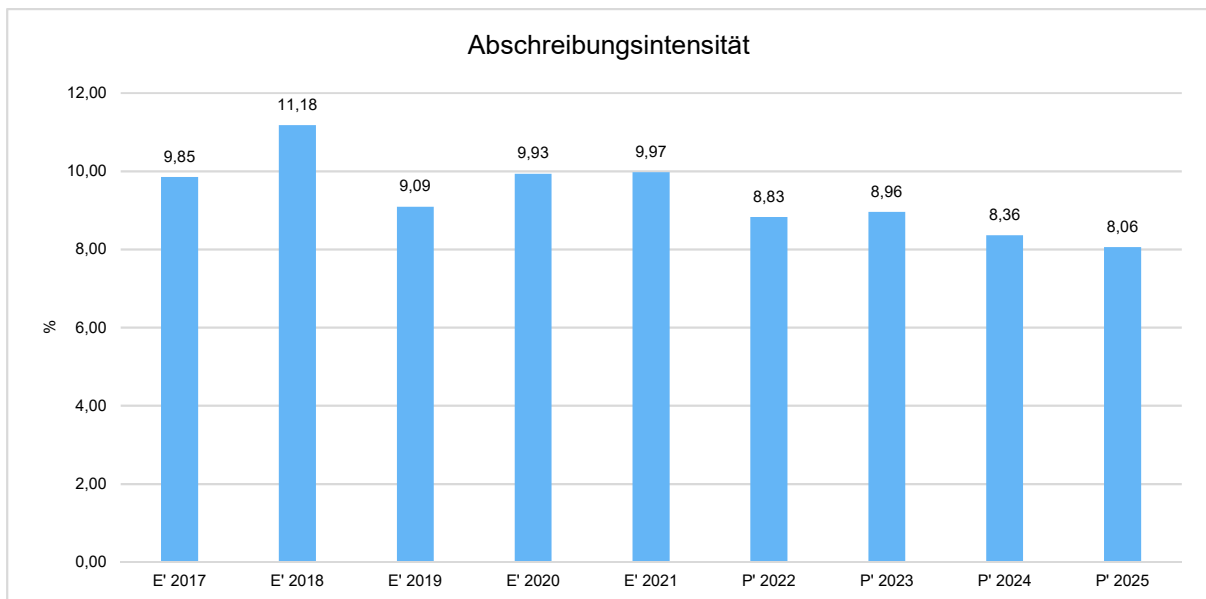
Nachfolgendes Schaubild zeigt die wesentlichsten Entwicklungen innerhalb der Bilanz, nämlich die Entwicklung des Bilanzvolumens und dessen Finanzierung durch Eigenkapital und Verbindlichkeiten.



### 4.2.1 Kennzahlen zur Vermögenslage

#### Abschreibungsintensität

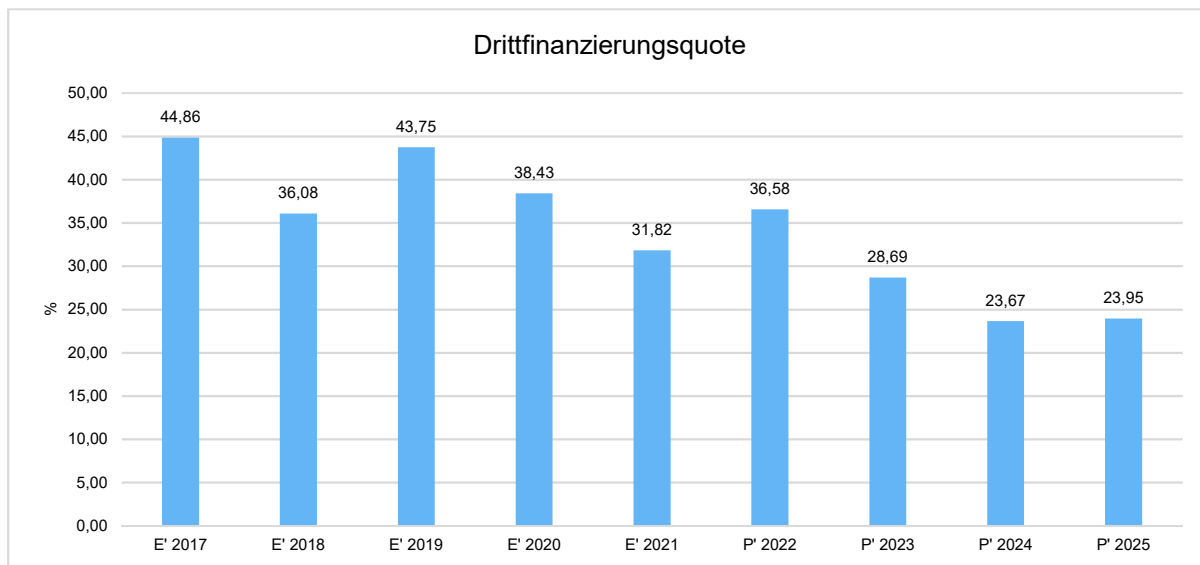
Die Kennzahl zeigt an, in welchem Umfang die Kommune durch die Abnutzung des Anlagevermögens belastet wird. Sie stellt den prozentualen Anteil der Abschreibungen am ordentlichen Aufwand dar.





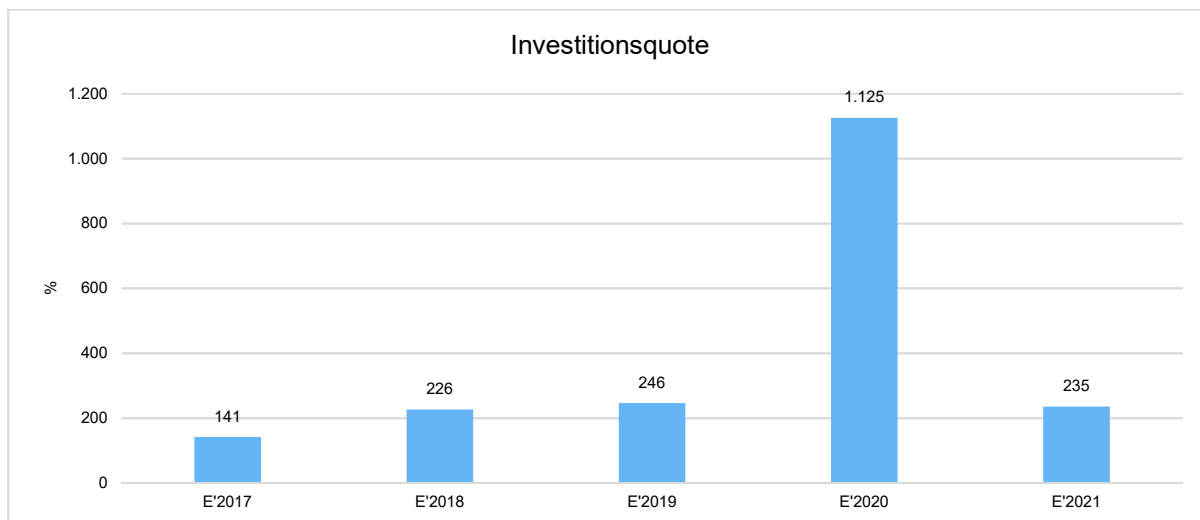
### Drittfinanzierungsquote

Die Kennzahl zeigt das Verhältnis zwischen den bilanziellen Abschreibungen und den Erträgen aus der Auflösung von Sonderposten im Haushaltsjahr. Sie gibt einen Hinweis auf die Frage, inwieweit die Erträge aus der Sonderpostenauflösung die Belastung des Haushaltes durch Abschreibungen abmildern. Damit wird auch deutlich, in welchem Maße Dritte an der Finanzierung des abnutzbaren Vermögens beteiligt waren bzw. werden.



### Investitionsquote

Die Investitionsquote bildet den prozentualen Anteil der Brutto-Investitionen (Zugänge und Zuschreibungen) an der Summe aus Abschreibungen und Abgängen des Anlagevermögens ab. Sie gibt Auskunft darüber, in welchem Umfang dem Substanzverlust durch Abschreibungen und Vermögensabgängen neue Investitionen gegenüberstehen. Es handelt sich um eine Bilanzkennzahl, die nur vergangenheitsorientiert abgebildet werden kann.



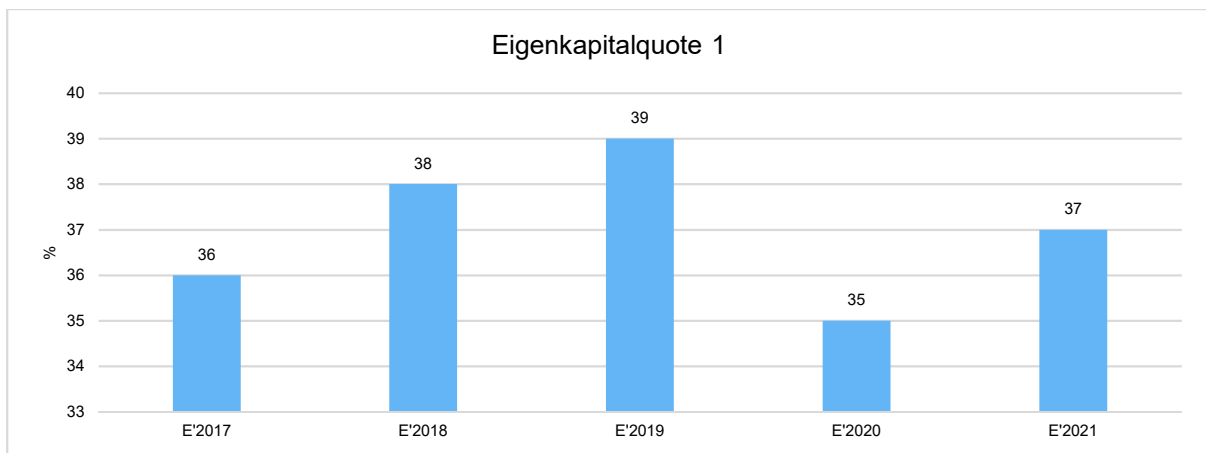


#### 4.2.2 Kennzahlen zur Kapitalstruktur (haushaltswirtschaftliche Gesamtsituation)

Zur Beurteilung der haushaltswirtschaftlichen Gesamtsituation werden neben dem Aufwandsdeckungsgrad (siehe Gliederungspunkt 4.1.6 Haushaltsergebnis) noch folgende vergangenheitsorientierte Bilanzkennzahlen herangezogen:

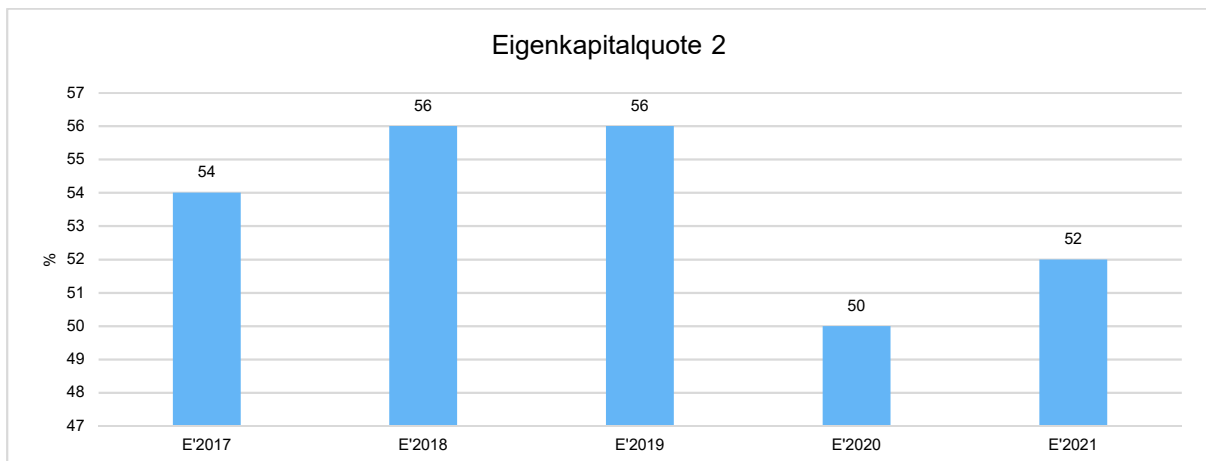
##### Eigenkapitalquote 1

Um die Eigenkapitalausstattung beurteilen zu können, bietet sich die Betrachtung der Eigenkapitalquote 1 an. Diese misst den Anteil des Eigenkapitals am gesamten bilanzierten Kapital (Gesamtkapital) der Passivseite. Die Kennzahl ist ein wichtiger Bonitätsindikator.



##### Eigenkapitalquote 2

Die Eigenkapitalquote 2 misst den Anteil des „wirtschaftlichen Eigenkapitals“ am gesamten bilanzierten Kapital (Gesamtkapital) auf der Passivseite der kommunalen Bilanz. Weil die Sonderposten mit Eigenkapitalcharakter oft einen wesentlichen Ansatz in der Bilanz darstellen, wird bei dieser Kennzahl die Wertgröße Eigenkapital um die Sonderposten für erhaltene Investitionszuweisungen, -zuschüsse und Investitionsbeiträge erweitert. Es handelt sich um eine Bilanzkennzahl, die nur vergangenheitsorientiert abgebildet werden kann.





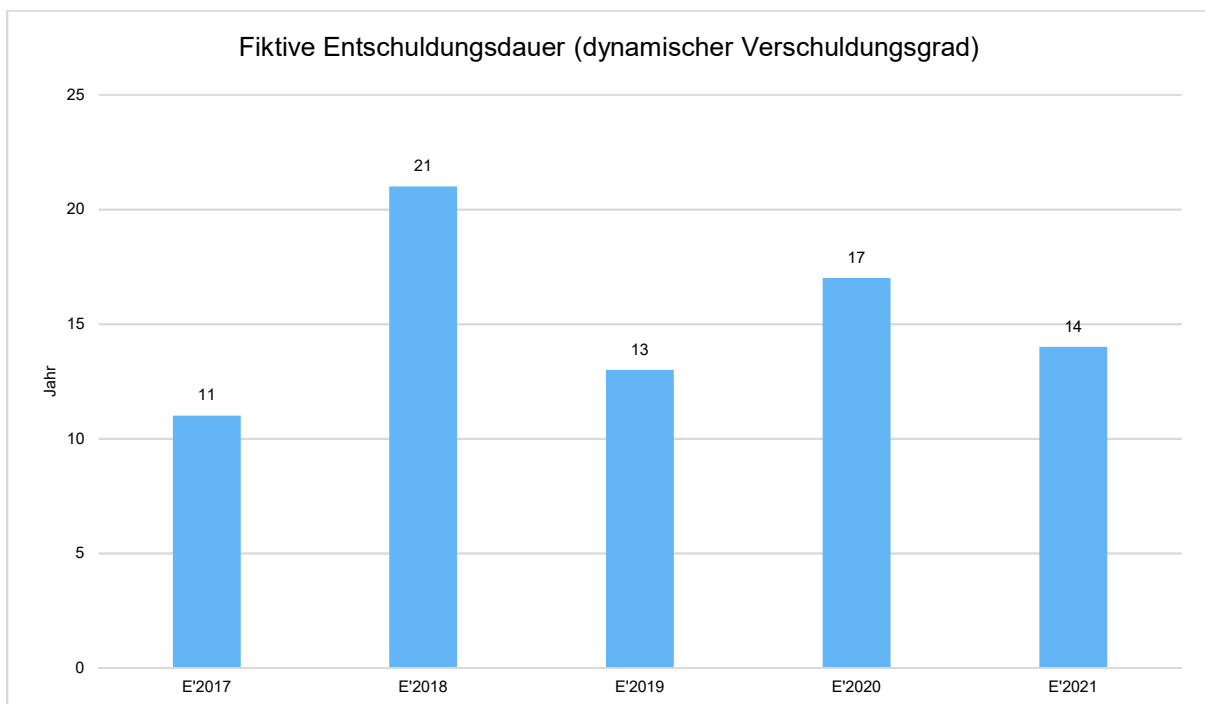
## 4.2.3 Kennzahlen zur Finanzstruktur und Verschuldung

### Dynamischer Verschuldungsgrad

Mit Hilfe des Dynamischen Verschuldungsgrades lässt sich die Schuldentilgungsfähigkeit der Kommune beurteilen. Sie hat dynamischen Charakter, weil sie mit dem Saldo aus laufender Verwaltungstätigkeit aus der Finanzrechnung eine zeitraumbezogene Größe enthält. Dieser Saldo zeigt bei jeder Kommune an, in welcher Größenordnung freie Finanzmittel aus ihrer laufenden Geschäftstätigkeit im abgelaufenen Haushaltsjahr zur Verfügung stehen und damit zur möglichen Schuldentilgung genutzt werden könnten.

Der Dynamische Verschuldungsgrad gibt an, in wie vielen Jahren es unter theoretisch gleichen Bedingungen möglich wäre, die Effektivverschuldung aus den zur Verfügung stehenden Finanzmitteln vollständig zu tilgen (Entschuldungsdauer). Die Effektivverschuldung ergibt sich aus den Sonderposten für den Gebührenausschlag zuzüglich Rückstellungen zuzüglich Verbindlichkeiten gem. Bilanz abzüglich liquide Mittel und abzüglich der kurzfristigen Forderungen mit einer Restlaufzeit von bis zu 1 Jahr gem. Forderungsspiegel.

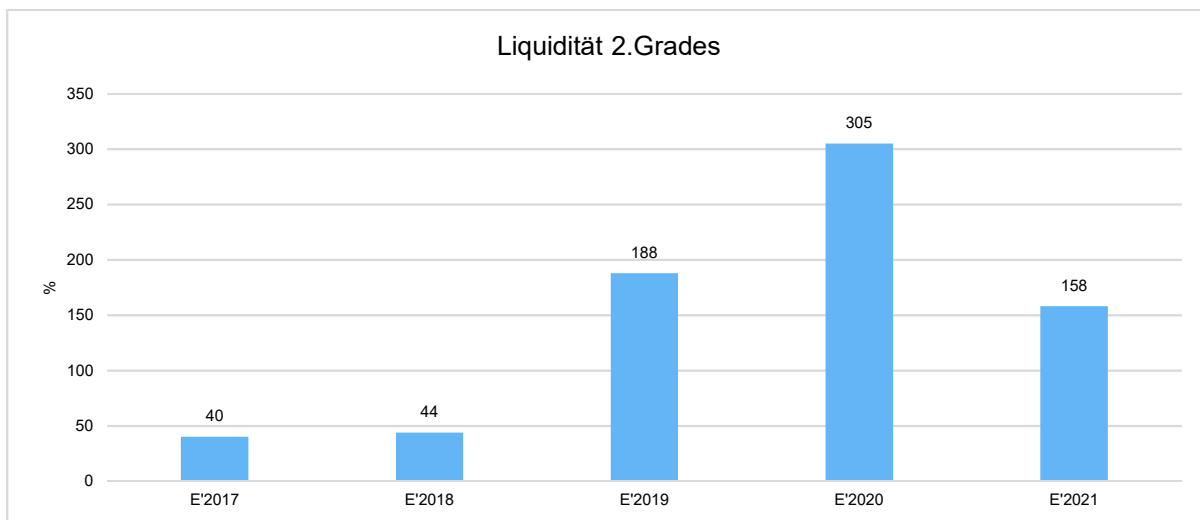
Es handelt sich um eine Bilanzkennzahl, die nur vergangenheitsorientiert abgebildet werden kann.





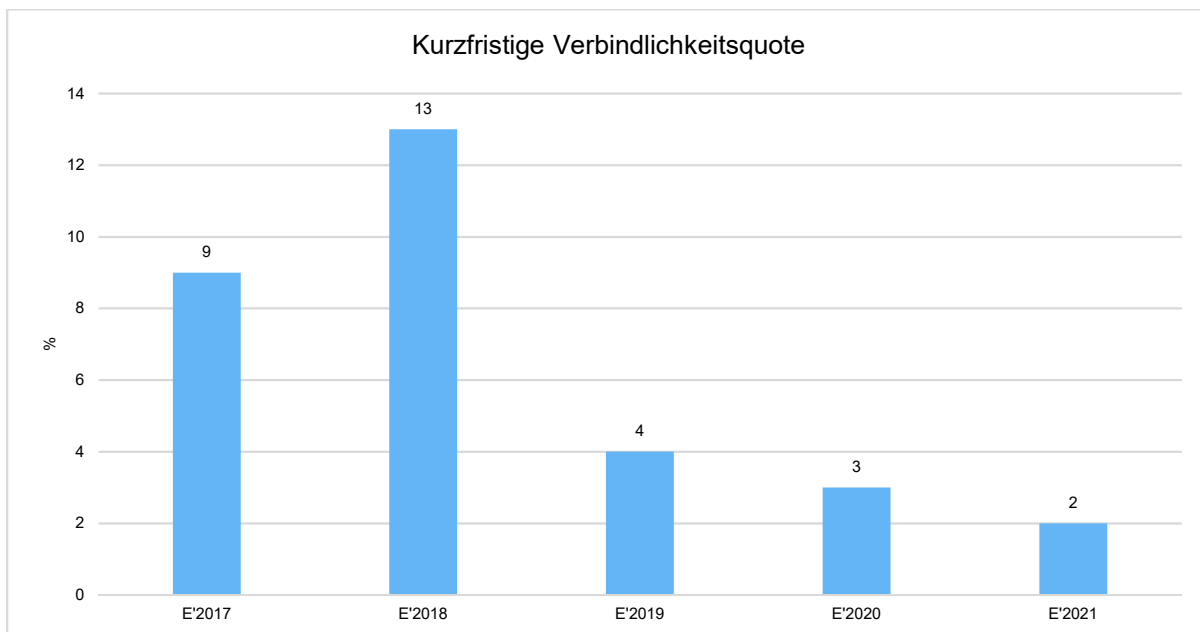
## Liquidität 2. Grades

Die Kennzahl gibt stichtagsbezogen Auskunft über die kurzfristige Liquidität der Kommune. Sie zeigt auf, in welchem Umfang die kurzfristigen Verbindlichkeiten zum Bilanzstichtag durch die vorhandenen liquiden Mittel und die kurzfristigen Forderungen gedeckt werden können. Es handelt sich um eine Bilanzkennzahl, die nur vergangenheitsorientiert abgebildet werden kann.



## Kurzfristige Verbindlichkeitsquote

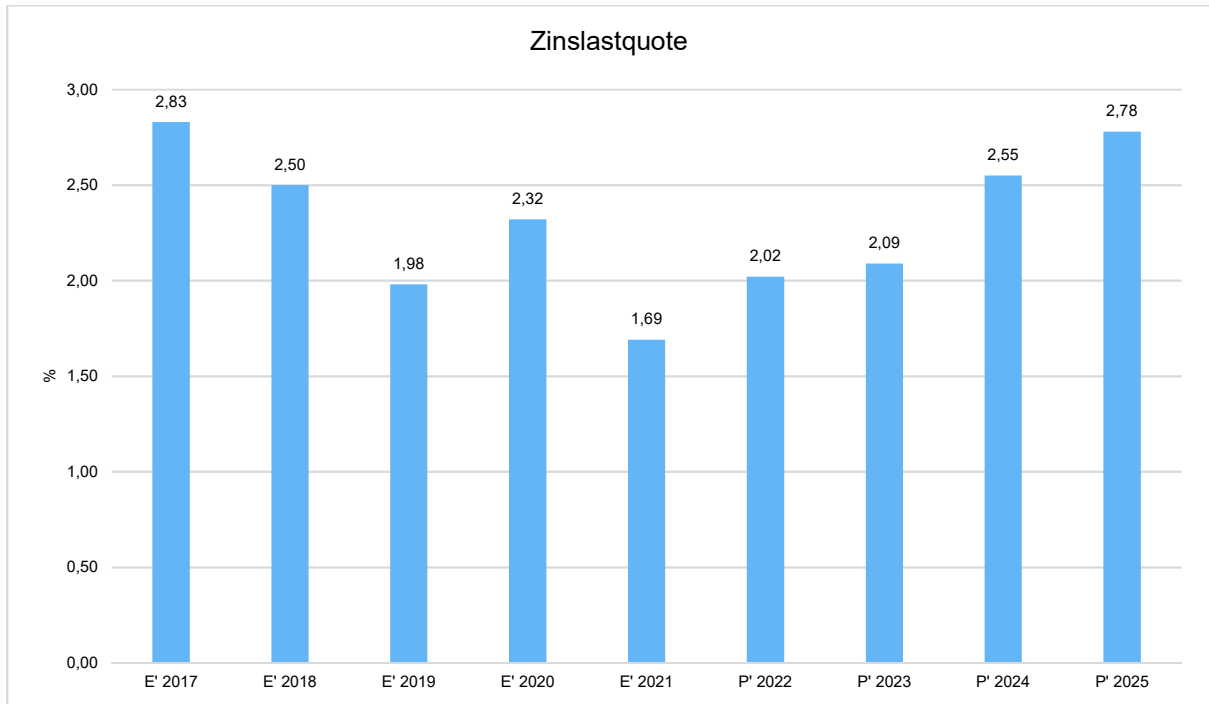
Wie hoch die Bilanz durch kurzfristiges Fremdkapital (Restlaufzeit von bis zu einem Jahr) belastet wird, kann mit Hilfe der Kurzfristigen Verbindlichkeitsquote beurteilt werden.





## Zinslastquote

Die Kennzahl stellt die Finanzaufwendungen (Zinsen und sonstige Finanzaufwendungen) ins Verhältnis zu den ordentlichen Aufwendungen. Die Zinslastquote zeigt, welche Belastung aus Finanzaufwendungen zusätzlich zu den ordentlichen Aufwendungen des operativen Verwaltungsgeschäftes besteht.





## 5 Prognosebericht - Risiken und Chancen

Im Rechenschaftsbericht ist auch auf die Chancen und Risiken der künftigen Entwicklung der Kommune einzugehen. Angesprochen werden im Folgenden:

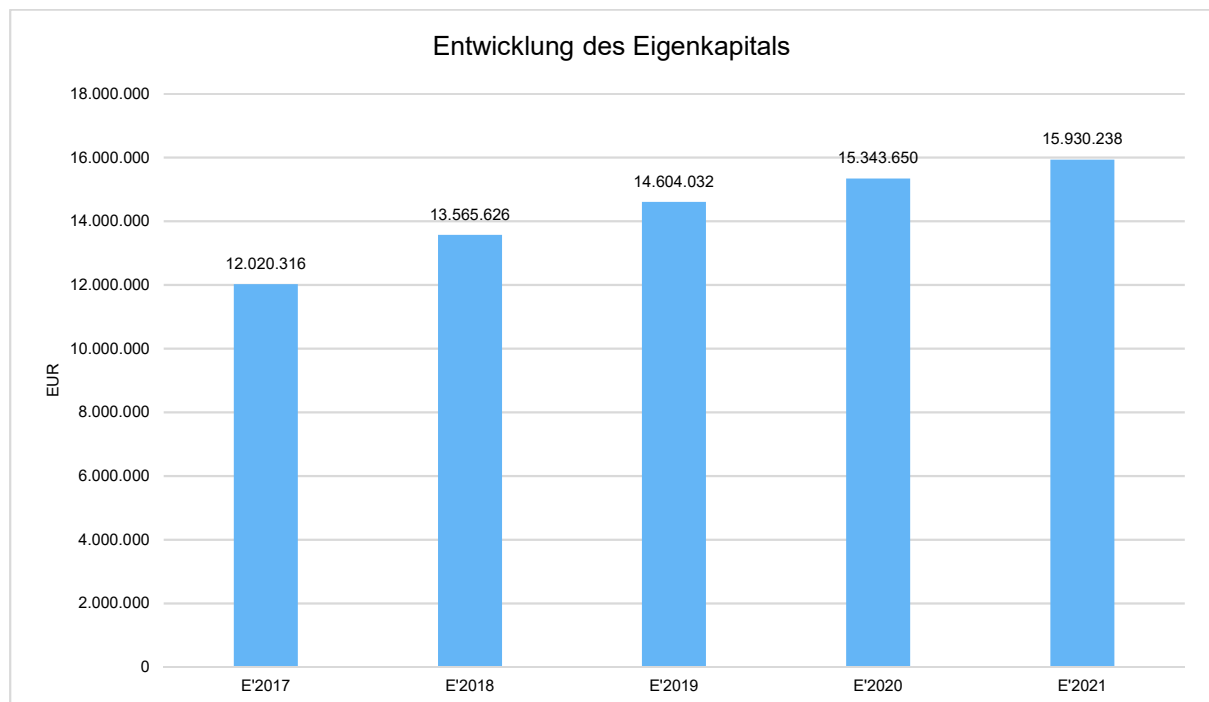
- Entwicklung von Jahresergebnis und Eigenkapital
- Entwicklung der Verschuldung
- Bevölkerungsentwicklung, Altersstrukturen
- Entwicklung von Wirtschaft und Arbeitsmarkt

### 5.1 Entwicklung von Jahresergebnis und Eigenkapital

Ausgehend von den Jahresergebnissen lassen sich Prognosen zur voraussichtlichen Entwicklung des bilanziellen Eigenkapitals ableiten.

Grundsätzlich gilt: Überschüsse stärken das Eigenkapital und Fehlbeträge gehen zu Lasten des Eigenkapitals.

Nachfolgend wird die Entwicklung des bilanziellen Eigenkapitals in den zurückliegenden Jahren dargestellt. Ausgehend von den Jahresergebnissen der Haushaltsplanung im Zeitraum der mittelfristigen Finanzplanung lassen sich Prognosen zur weiteren Entwicklung des Eigenkapitals anstellen.

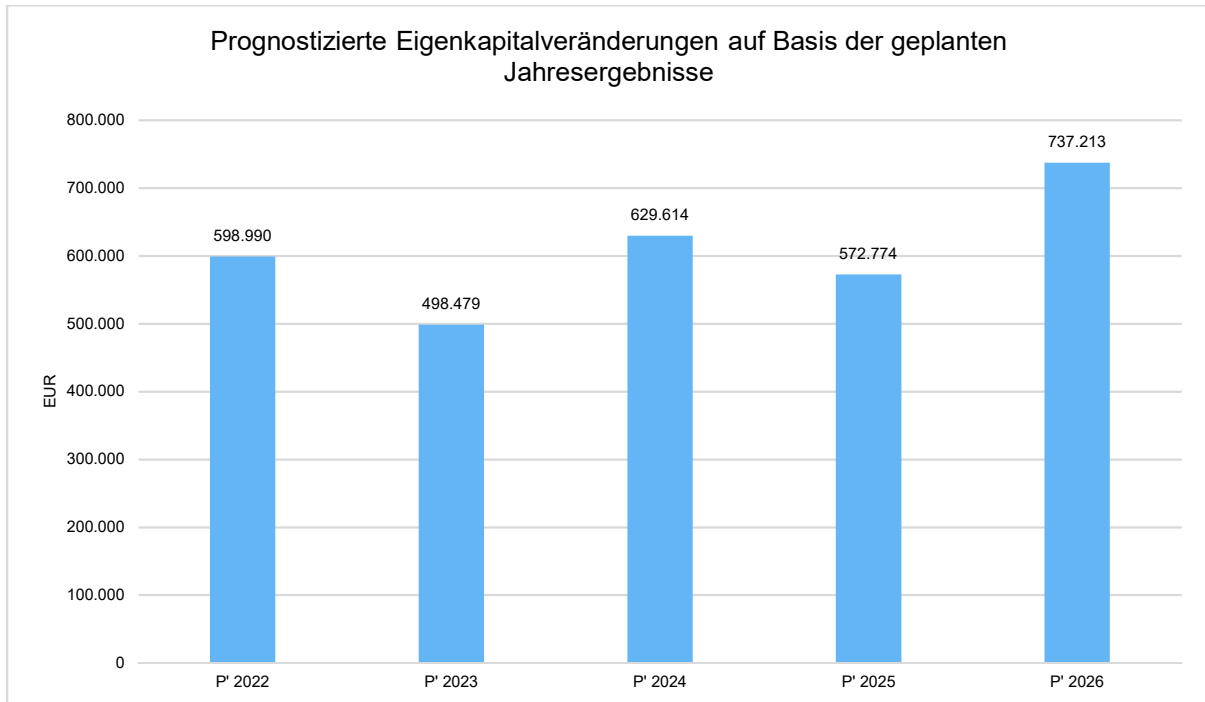






## Jahresergebnisse verändern das Eigenkapital

Die folgende Aufstellung zeigt die nach jetzigem Kenntnisstand geplanten zukünftigen Jahresergebnisse. Aus Ihnen lässt sich ableiten, in welcher Höhe sich in etwa das bilanzielle Eigenkapital pro Jahr (nicht kumulativ) verändern wird.

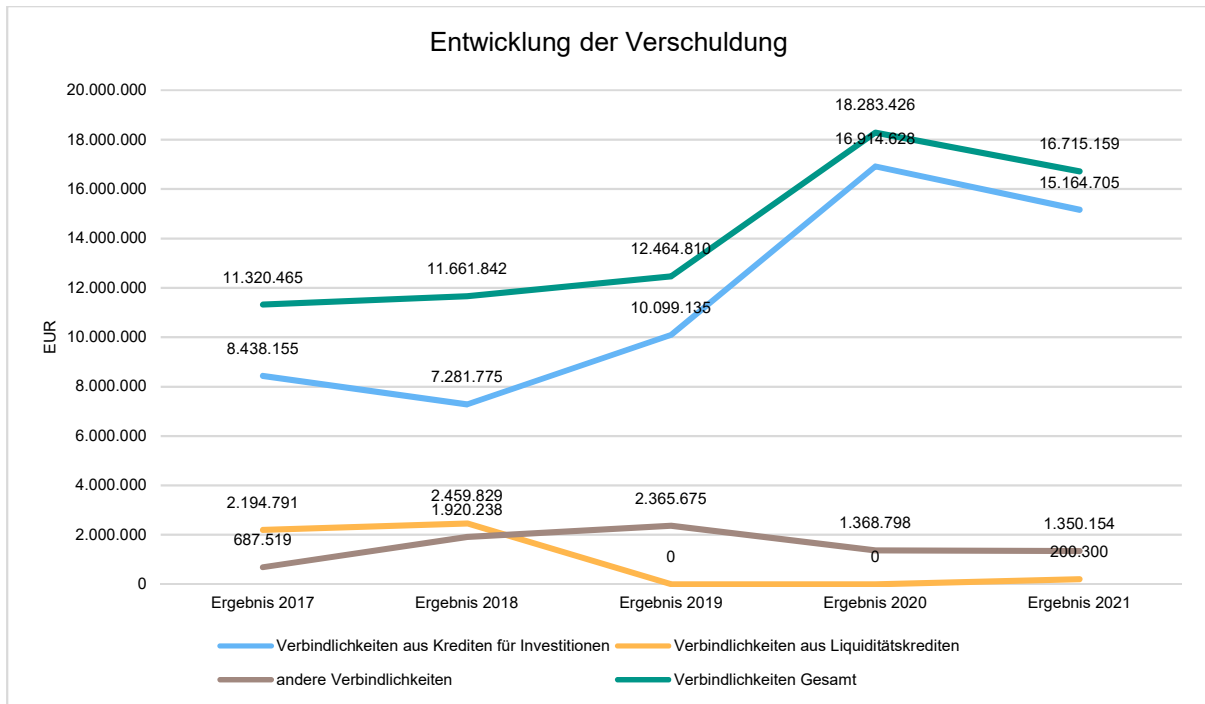


## 5.2 Entwicklung der Verschuldung

Das Jahresergebnis hat ebenso Auswirkungen auf die Verschuldung. Dargestellt wird die Entwicklung der Verschuldung in den zurückliegenden Perioden, wobei insbesondere nach langfristig finanzierten Investitionskrediten und kurzfristigen Liquiditätskrediten unterschieden wird.

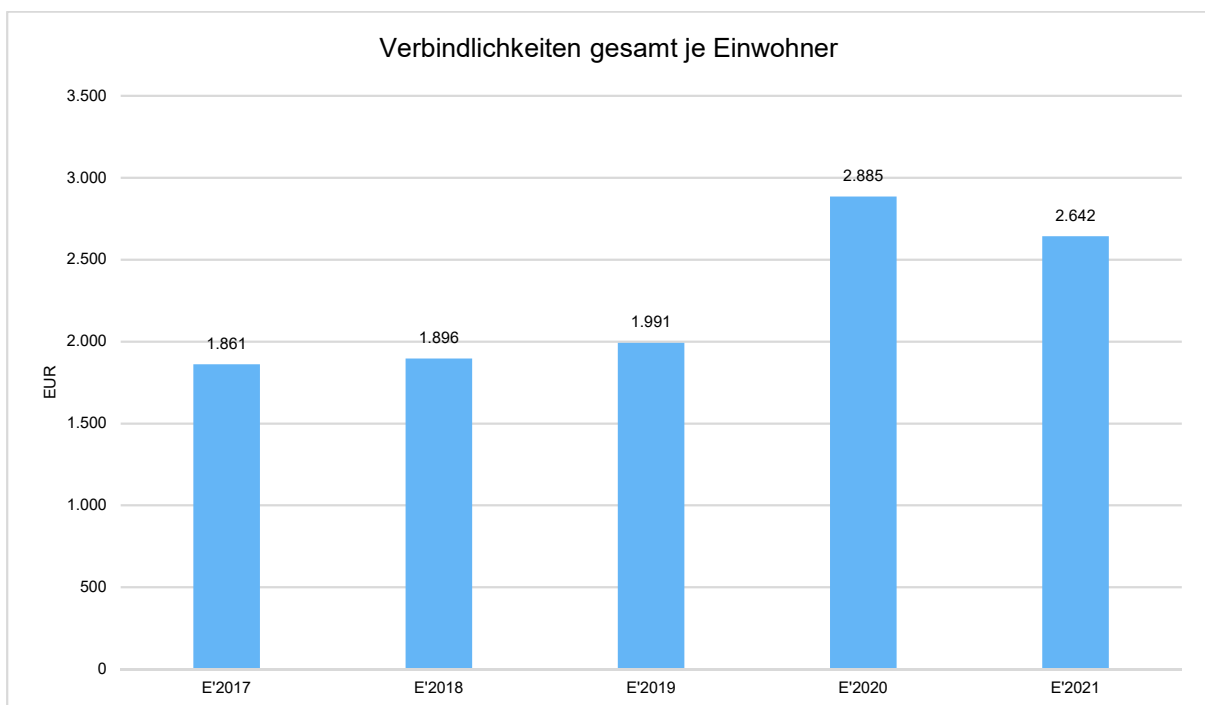
### Entwicklung der Verbindlichkeiten in Tausend Euro (in Tausend EUR)

	Ergebnis 2017	Ergebnis 2018	Ergebnis 2019	Ergebnis 2020	Ergebnis 2021
Verbindlichkeiten aus Krediten für Investitionen	8.438	7.282	10.099	16.915	15.165
Verbindlichkeiten aus Liquiditätskrediten	2.195	2.460	0	0	200
andere Verbindlichkeiten	688	1.920	2.366	1.369	1.350
<b>Verbindlichkeiten Gesamt</b>	<b>11.320</b>	<b>11.662</b>	<b>12.465</b>	<b>18.283</b>	<b>16.715</b>



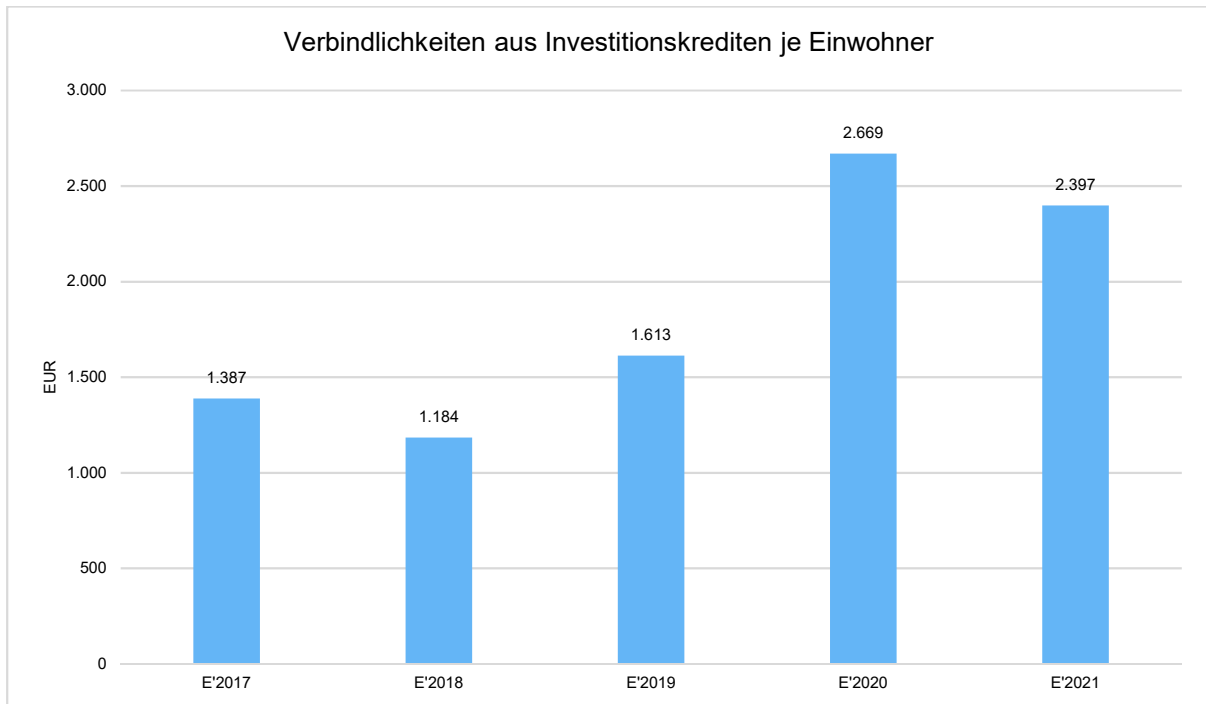
### Verschuldung je Einwohner

Um die örtliche Situation besser einschätzen zu können, bietet sich die einwohnerbezogene Betrachtung an. Dargestellt werden die Verbindlichkeiten insgesamt sowie die darin enthaltenen Investitions- und Liquiditätskredite bezogen auf einen Einwohner.

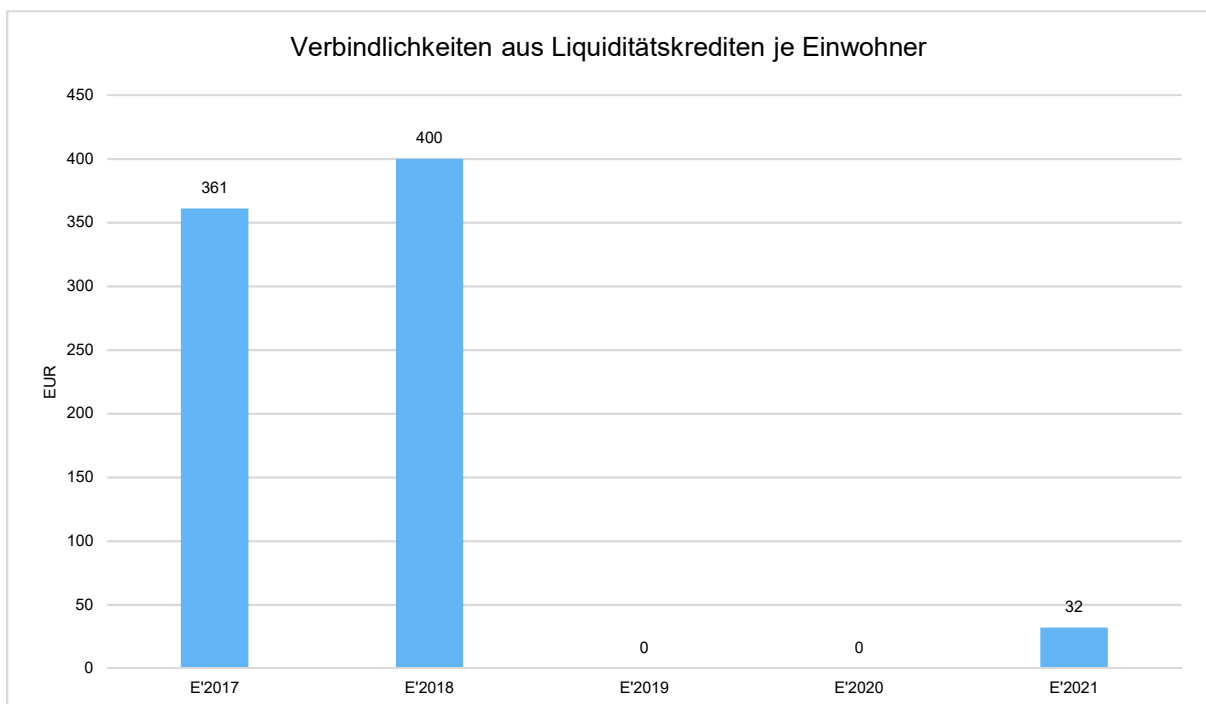




### Verbindlichkeiten aus Investitionskrediten je Einwohner



### Verbindlichkeiten aus Liquiditätskrediten je Einwohner





### 5.3 Bevölkerungsentwicklung, Altersstruktur

Die Einschätzung der weiteren Bevölkerungsentwicklung ist Grundlage für jede Art von strategischer Planung in Kommunalverwaltungen. Bedingt durch den allgemeinen demografischen Trend haben die meisten deutschen Kommunen einen Bevölkerungsrückgang sowie eine zunehmend alternde Bevölkerung zu verzeichnen. Dies erfordert für die Zukunft eine Anpassung der kommunalen Angebote für Kinder und Jugendliche sowie Senioren.

Die Entwicklung der Bevölkerung nach Anzahl und Altersaufbau ist nur bedingt kommunal beeinflussbar. Der gesamtgesellschaftliche Trend zu einer schrumpfenden und immer älter werdenden Gesamtbevölkerung ist heute unumkehrbar, wobei die örtlichen Ausprägungen durchaus stark variieren können.

Die Anzahl derer, die durch Erwerbseinkommen Sozialversicherungsbeiträge und Steuern erwirtschaften, wird langfristig schrumpfen; der Anteil derer, die auf staatliche Transferleistungen (z.B. Grundsicherung im Alter) angewiesen sind, wird steigen. Dies wird unweigerlich zu einer weiteren Belastung der staatlichen und kommunalen Finanzsysteme führen.

Die zentrale Frage der örtlichen Politik ist daher nicht, ob der Prozess aufgehalten werden kann. Vielmehr geht es um den hierdurch entstehenden Anpassungs- und Gestaltungsbedarf, d.h. wann und in welchem Maße eine quantitative und inhaltliche Neuausrichtung der kommunalen Dienstleistungspalette erfolgen muss.

Der Bericht soll eine Orientierung darüber ermöglichen, wie die örtliche Situation mit Blick auf folgende Kriterien einzuschätzen ist:

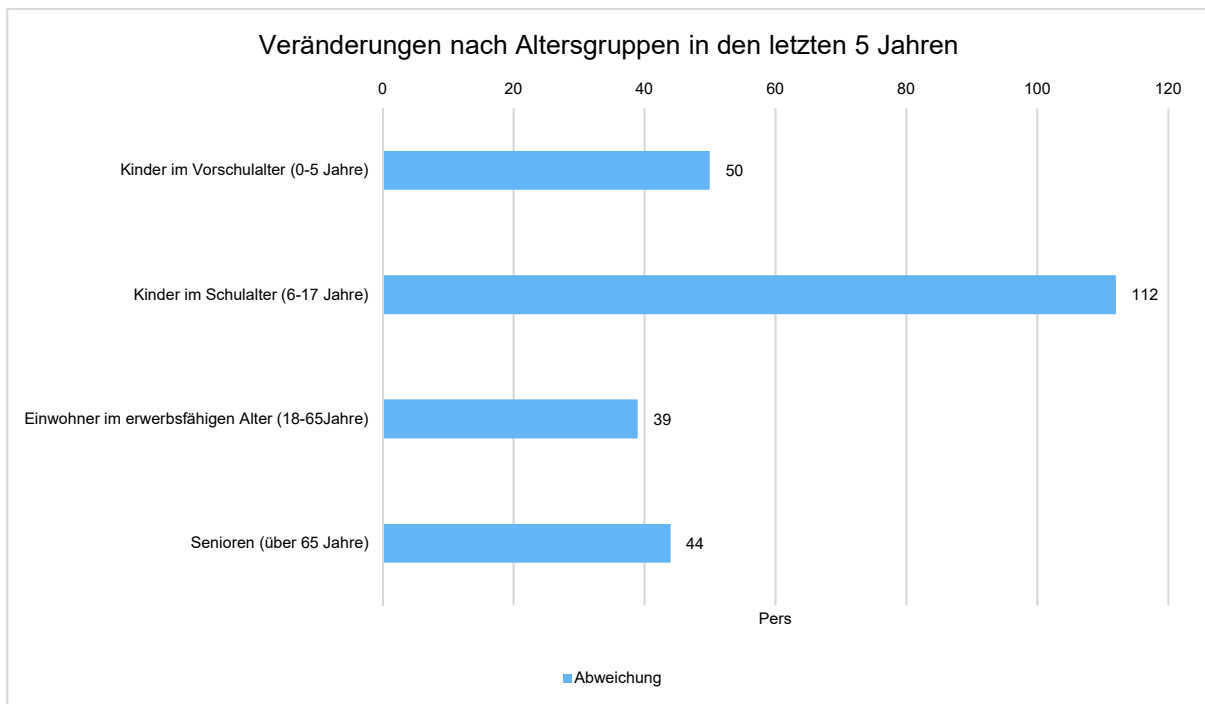
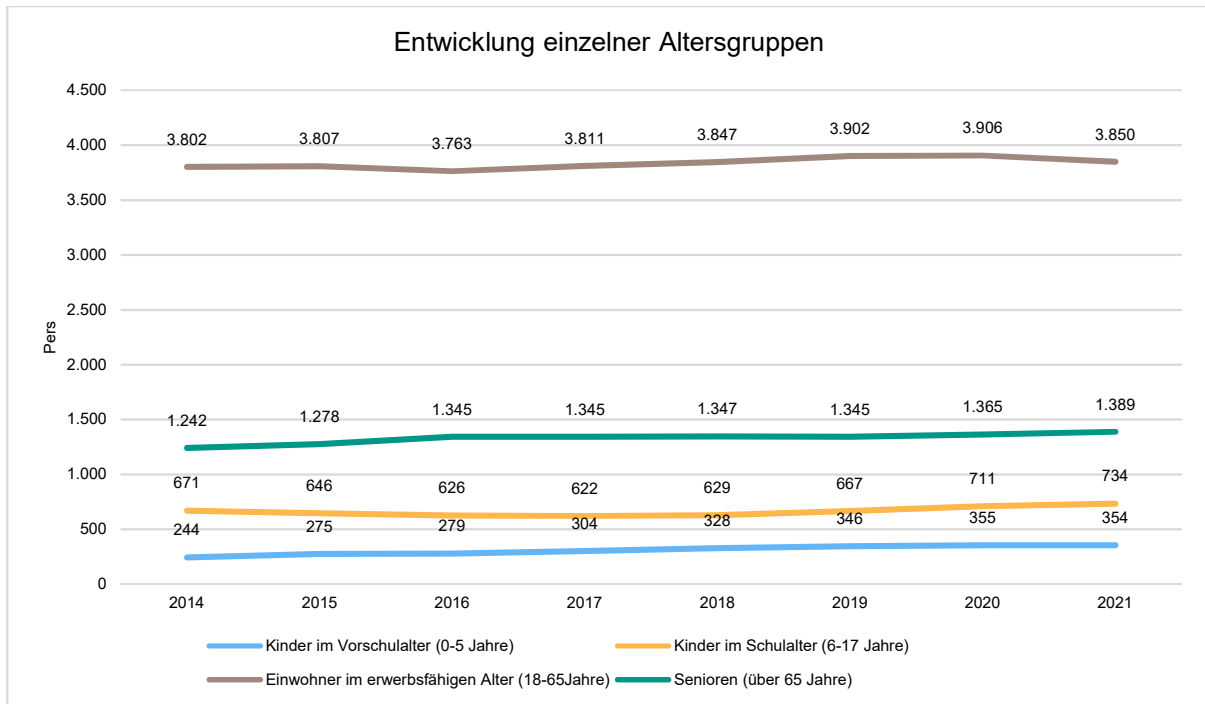
- Bevölkerungsentwicklung im Zeitverlauf
- Veränderungen bei einzelnen Altersgruppen (Zielgruppen)

#### Einwohnerentwicklung gesamt und nach Altersgruppen

Die Entwicklung der Einwohnerzahl sowie der einzelnen Altersgruppen stellt sich wie folgt dar:

#### Einwohnerentwicklung

	Ergebnis 2017	Ergebnis 2018	Ergebnis 2019	Ergebnis 2020	Ergebnis 2021
Einwohner gesamt	6.082	6.151	6.260	6.337	6.327
Kinder im Vorschulalter (0-5 Jahre)	304	328	346	355	354
- davon Kinder im Krippenalter (0-2 Jahre)	148	157	164	180	167
- davon Kinder im Kindergartenalter (3-5 Jahre)	156	171	182	175	187
Kinder im Schulalter (6-17 Jahre)	622	629	667	711	734
Einwohner im erwerbsfähigen Alter (18-65 Jahre)	3.811	3.847	3.902	3.906	3.850
Senioren (über 65 Jahre)	1.345	1.347	1.345	1.365	1.389



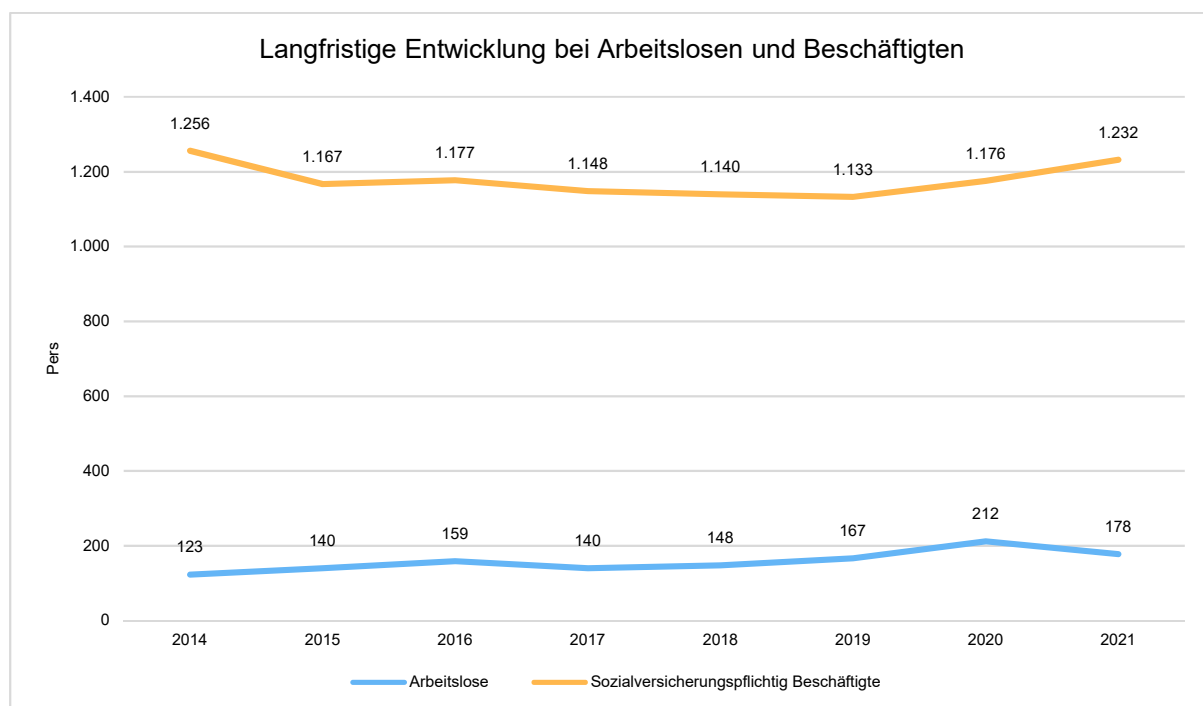


## 5.4 Wirtschaft und Arbeitsmarkt

Neben der Bevölkerungsentwicklung im Allgemeinen sind auch die Entwicklungen am örtlichen Arbeitsmarkt von Bedeutung für den kommunalen Haushalt (Gewerbesteuer, Sozialtransferaufwendungen). Neben den Arbeitslosenzahlen werden auch die Zahlen zu den sozialversicherungspflichtig Beschäftigten als Indikatoren herangezogen.

### Entwicklung der Arbeitslosen- und Beschäftigtenzahlen

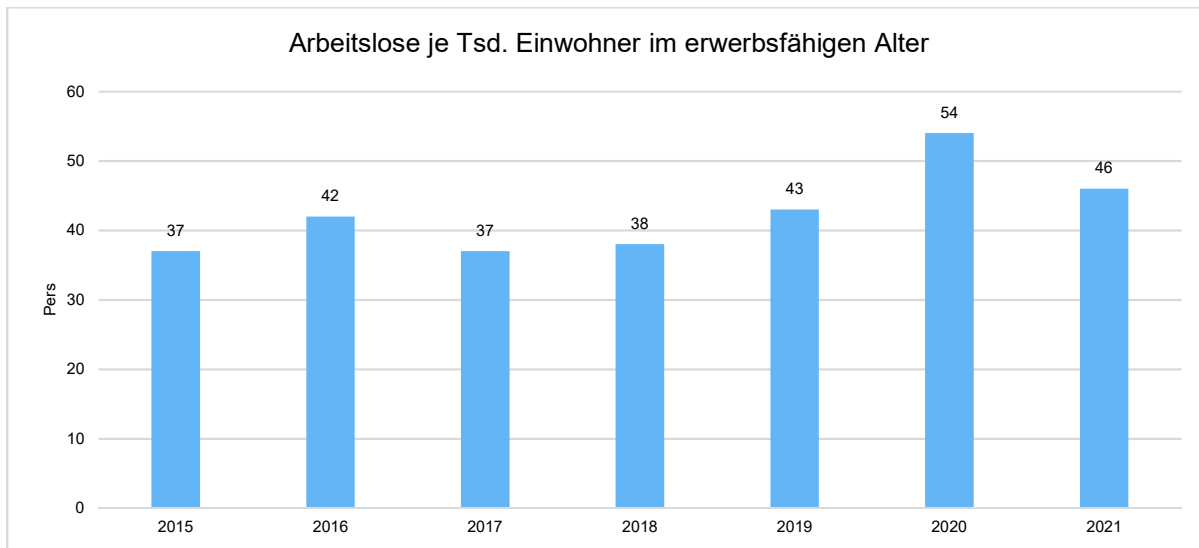
	Ergebnis 2017	Ergebnis 2018	Ergebnis 2019	Ergebnis 2020	Ergebnis 2021
Arbeitslose zum 30.6.	140	148	167	212	178
davon Arbeitslose unter 25 Jahre (Jugendarbeitslosigkeit)	14	16	15	20	16
davon Arbeitslose über 55 Jahre (Arbeitslosigkeit Älterer)	24	29	31	47	48
SV-pflichtig Beschäftigte am Arbeitsort	1.148	1.140	1.133	1.176	1.232





### Arbeitslose je Tausend Einwohner im erwerbsfähigen Alter

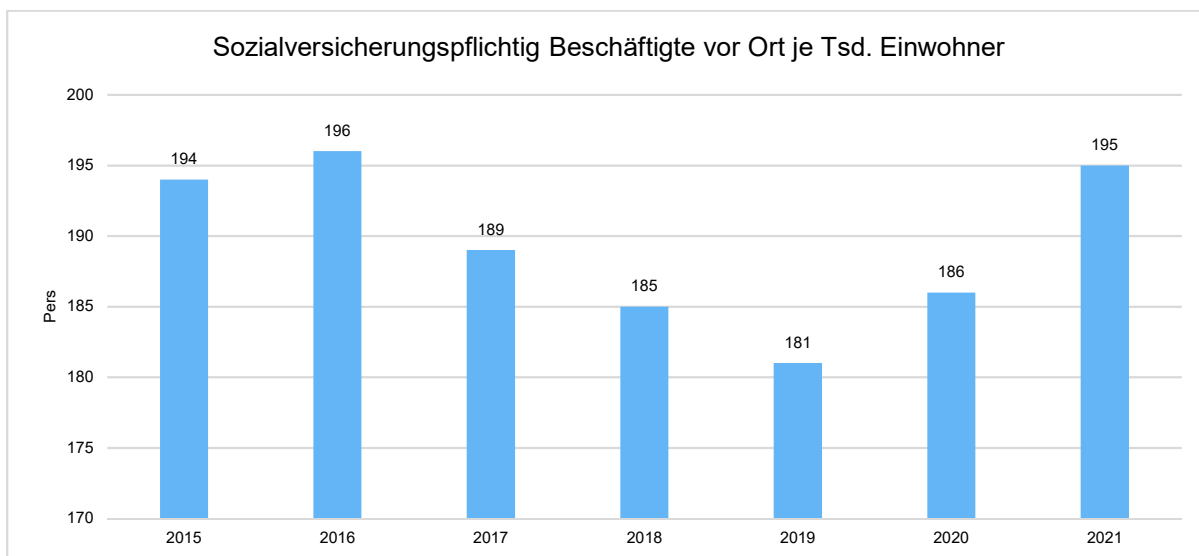
Nachfolgend wird die Arbeitslosenzahl ins Verhältnis zur örtlichen Bevölkerung in der Altersgruppe 18 - 65 Jahre gestellt (erwerbsfähiges Alter). Durch die Relation zur relevanten Einwohnergröße kann die Zahl der Arbeitslosen besser eingeordnet werden.



### Im Ort arbeitende sozialversicherungspflichtig Beschäftigte je Tsd. Einwohner

Als Indikator für die Entwicklung der örtlichen Wirtschaft kann die Zahl der sozialversicherungspflichtig Beschäftigten herangezogen werden, die vor Ort arbeiten. Enthalten sind also alle Personen (auch Einpendler), die vor Ort einer Beschäftigung nachgehen. In dieser Zahl nicht enthalten sind Auspendler.

Die Darstellung erfolgt in Relation zur Einwohnerzahl.





### Beschäftigungsquote der örtlichen Bevölkerung im erwerbsfähigen Alter

Zur abschließenden Beurteilung der Entwicklung des Arbeitsmarktes wird noch dargestellt, wieviel Prozent der örtlichen Wohnbevölkerung im erwerbsfähigen Alter von 18 - 65 Jahre einer sozialversicherungspflichtigen Beschäftigung nachgehen. Hier fließen sowohl die vor Ort tätigen Beschäftigten als auch die Auspendler ein, die an einem anderen Ort beschäftigt sind.

