





















Aarbergen - Ergebnis der Landtagswahl am 27.01.2008 - Listenstimme















Endergebnis 7 Wahlbezirke

CDU		41,0 %	1.289
SPD		38,6 %	1.215
GRÜNE		6,0 %	190
FDP		6,3 %	199
REP		1,0 %	33
Die Tierschutzpartei		0,6 %	18
BüSo		0,1 %	2
PSG		0,0 %	0
Volksabstimmung		0,0 %	0
GRAUE		0,0 %	1
DIE LINKE		4,4 %	137
Die Violetten		0,0 %	1
FAMILIE		0,3 %	9
FREIE WÄHLER		0,8 %	24
NPD		0,5 %	15
PIRATEN Hessen		0,4 %	12
UB		0,0 %	1














Wahlberechtigte: 4.574
Wahlbeteiligung: 70,5%

(1) Kettenbach

CDU		38,6 %	237
SPD		42,8 %	263
GRÜNE		6,4 %	39

FDP		4,4 %	27
REP		0,8 %	5
Die Tierschutzpartei		0,3 %	2
BüSo		0,0 %	0
PSG		0,0 %	0
Volksabstimmung		0,0 %	0
GRAUE		0,0 %	0
DIE LINKE		4,2 %	26
Die Violetten		0,0 %	0
FAMILIE		0,3 %	2
FREIE WÄHLER		1,1 %	7
NPD		0,3 %	2
PIRATEN Hessen		0,7 %	4
UB		0,0 %	0

(2) Michelbach

CDU		42,1 %	350
SPD		38,1 %	317
GRÜNE		5,9 %	49
FDP		6,7 %	56
REP		0,8 %	7
Die Tierschutzpartei		0,5 %	4
BüSo		0,1 %	1
PSG		0,0 %	0
Volksabstimmung		0,0 %	0
GRAUE		0,0 %	0
DIE LINKE		3,4 %	28
Die Violetten		0,0 %	0
FAMILIE		0,1 %	1

FREIE WÄHLER	-	1,6 %	13
NPD	-	0,4 %	3
PIRATEN Hessen	-	0,4 %	3
UB		0,0 %	0

(3) Hausen ü. Aar

CDU	_____	39,8 %	119
SPD	_____	39,8 %	119
GRÜNE	—	6,0 %	18
FDP	—	6,4 %	19
REP	-	1,7 %	5
Die Tierschutzpartei		0,0 %	0
BüSo		0,0 %	0
PSG		0,0 %	0
Volksabstimmung		0,0 %	0
GRAUE		0,0 %	0
DIE LINKE	—	5,4 %	16
Die Violetten		0,0 %	0
FAMILIE		0,0 %	0
FREIE WÄHLER		0,0 %	0
NPD		0,0 %	0
PIRATEN Hessen	-	0,7 %	2
UB	-	0,3 %	1

(4) Rückershausen

CDU	_____	31,7 %	129
SPD	_____	41,3 %	168
GRÜNE	—	8,4 %	34
FDP	—	6,9 %	28






REP	-	2,0 %	8
Die Tierschutzpartei	-	0,7 %	3
BüSo		0,2 %	1
PSG		0,0 %	0
Volksabstimmung		0,0 %	0
GRAUE		0,0 %	0
DIE LINKE	-	6,1 %	25
Die Violetten		0,2 %	1
FAMILIE	-	0,5 %	2
FREIE WÄHLER	-	0,7 %	3
NPD	-	0,7 %	3
PIRATEN Hessen	-	0,5 %	2
UB		0,0 %	0

(5) Panrod





CDU	_____	49,4 %	160
SPD	_____	30,6 %	99
GRÜNE	_____	5,2 %	17
FDP	_____	8,0 %	26
REP	-	0,9 %	3
Die Tierschutzpartei	-	0,6 %	2
BüSo		0,0 %	0
PSG		0,0 %	0
Volksabstimmung		0,0 %	0
GRAUE		0,3 %	1
DIE LINKE	-	3,4 %	11
Die Violetten		0,0 %	0
FAMILIE	-	1,2 %	4
FREIE WÄHLER		0,0 %	0

NPD		0,3 %	1
PIRATEN Hessen		0,0 %	0
UB		0,0 %	0

(6) Daisbach

CDU		44,3 %	108
SPD		35,2 %	86
GRÜNE		4,9 %	12
FDP		6,6 %	16
REP		0,8 %	2
Die Tierschutzpartei		1,6 %	4
BüSo		0,0 %	0
PSG		0,0 %	0
Volksabstimmung		0,0 %	0
GRAUE		0,0 %	0
DIE LINKE		4,9 %	12
Die Violetten		0,0 %	0
FAMILIE		0,0 %	0
FREIE WÄHLER		0,0 %	0
NPD		1,6 %	4
PIRATEN Hessen		0,0 %	0
UB		0,0 %	0

(B99091) Briefwahl

CDU		43,7 %	186
SPD		38,3 %	163
GRÜNE		4,9 %	21
FDP		6,3 %	27
REP		0,7 %	3

Die Tierschutzpartei		0,7 %	3
BüSo		0,0 %	0
PSG		0,0 %	0
Volksabstimmung		0,0 %	0
GRAUE		0,0 %	0
DIE LINKE		4,5 %	19
Die Violetten		0,0 %	0
FAMILIE		0,0 %	0
FREIE WÄHLER		0,2 %	1
NPD		0,5 %	2
PIRATEN Hessen		0,2 %	1
UB		0,0 %	0