

Ergebnis von der Landratswahl am 13.02.2005 in Aarbergen

Endergebnis 6 Wahlbezirke

Röttger, Bernd (CDU)	CDU	——	46,2 %	874
Albers, Burkhard (SPD)	SPD	—	44,7 %	845
Brandscheid, Arno (FDP)	FDP	-	4,5 %	86
Vogel, Manfred (VOGEL)	VOGEL	-	4,6 %	87

Wahlberechtigte: 4.740
Wahlbeteiligung: 40,7%

(1) Kettenbach

Röttger, Bernd (CDU)	CDU	——	43,8 %	246
Albers, Burkhard (SPD)	SPD	—	47,3 %	266
Brandscheid, Arno (FDP)	FDP	-	3,9 %	22
Vogel, Manfred (VOGEL)	VOGEL	-	5,0 %	28





(2) Michelbach

Röttger, Bernd (CDU)	CDU	——	45,2 %	229
Albers, Burkhard (SPD)	SPD	—	43,6 %	221
Brandscheid, Arno (FDP)	FDP	-	6,5 %	33
Vogel, Manfred (VOGEL)	VOGEL	-	4,7 %	24





(3) Hausen ü. Aar

Röttger, Bernd (CDU)	CDU	——	42,3 %	88
Albers, Burkhard (SPD)	SPD	—	50,0 %	104
Brandscheid, Arno (FDP)	FDP	-	2,9 %	6
Vogel, Manfred (VOGEL)	VOGEL	-	4,8 %	10





(4) Rückershausen

Röttger, Bernd (CDU)	CDU		42,5 %	108
Albers, Burkhard (SPD)	SPD		49,6 %	126
Brandscheid, Arno (FDP)	FDP		3,1 %	8
Vogel, Manfred (VOGEL)	VOGEL		4,7 %	12

(5) Panrod

Röttger, Bernd (CDU)	CDU		58,0 %	119
Albers, Burkhard (SPD)	SPD		35,6 %	73
Brandscheid, Arno (FDP)	FDP		4,4 %	9
Vogel, Manfred (VOGEL)	VOGEL		2,0 %	4

(6) Daisbach

Röttger, Bernd (CDU)	CDU		53,8 %	84
Albers, Burkhard (SPD)	SPD		35,3 %	55
Brandscheid, Arno (FDP)	FDP		5,1 %	8
Vogel, Manfred (VOGEL)	VOGEL		5,8 %	9