











Endergebnis Landtagswahl vom 18.01.2009 in Aarbergen Wahlkreisstimme WK-29

Endergebnis 7 Wahlbezirke






Beuth, P.		46,6 %	1.334
Weiß, M.		31,4 %	898
Müller, S.		9,3 %	267
Klose, K.		8,3 %	237
---		0,0 %	0
Sonstige		4,3 %	124

Wahlberechtigte: 4.543
Wahlbeteiligung: 65,2%






(1) Kettenbach

Beuth, P.		41,5 %	240
Weiß, M.		37,5 %	217
Müller, S.		10,0 %	58
Klose, K.		7,8 %	45
---		0,0 %	0
Sonstige		3,3 %	19






(2) Michelbach

Beuth, P.		50,5 %	377
Weiß, M.		26,9 %	201
Müller, S.		9,8 %	73
Klose, K.		9,5 %	71
---		0,0 %	0
Sonstige		3,3 %	25






(3) Hausen ü. Aar

Beuth, P.		42,4 %	118
Weiß, M.		33,1 %	92
Müller, S.		10,1 %	28
Klose, K.		7,9 %	22
---		0,0 %	0
Sonstige		6,5 %	18





(4) Rückershausen


Beuth, P.		38,8 %	143
Weiß, M.		37,1 %	137
Müller, S.		7,3 %	27
Klose, K.		8,7 %	32
---		0,0 %	0
Sonstige		8,1 %	30

(5) Panrod






Beuth, P.		48,6 %	157
Weiß, M.		29,4 %	95
Müller, S.		11,8 %	38
Klose, K.		5,9 %	19
---		0,0 %	0
Sonstige		4,3 %	14

(6) Daisbach

Beuth, P.		56,7 %	123
Weiß, M.		27,6 %	60
Müller, S.		6,9 %	15
Klose, K.		6,9 %	15

---		0,0 %	0
Sonstige		1,8 %	4

(B99091) Briefwahl

Beuth, P.		50,7 %	176
Weiß, M.		27,7 %	96
Müller, S.		8,1 %	28
Klose, K.		9,5 %	33
---		0,0 %	0
Sonstige		4,0 %	14