

Endergebnis Landtagswahl vom 18.01.2009 in Aarbergen Landesstimme WK-29

Endergebnis 7 Wahlbezirke










CDU		41,7 %	1.198
SPD		26,5 %	761
FDP		13,2 %	379
GRÜNE		11,1 %	319
DIE LINKE		4,6 %	133
REP		0,6 %	16
FREIE WÄHLER		1,2 %	34
NPD		0,5 %	15
PIRATEN		0,7 %	19
BüSo		0,0 %	1

Wahlberechtigte: 4.543
Wahlbeteiligung: 65,2%










(1) Kettenbach

CDU		36,1 %	210
SPD		30,3 %	176
FDP		14,5 %	84
GRÜNE		10,8 %	63
DIE LINKE		4,8 %	28
REP		0,3 %	2
FREIE WÄHLER		2,1 %	12
NPD		0,2 %	1
PIRATEN		0,9 %	5
BüSo		0,0 %	0





(2) Michelbach

CDU		43,4 %	327
SPD		24,8 %	187
FDP		13,4 %	101
GRÜNE		13,1 %	99
DIE LINKE		2,9 %	22
REP		0,5 %	4
FREIE WÄHLER		0,8 %	6
NPD		0,5 %	4
PIRATEN		0,4 %	3
BüSo		0,0 %	0

(3) Hausen ü. Aar

CDU		36,6 %	102
SPD		26,9 %	75
FDP		16,8 %	47
GRÜNE		8,6 %	24
DIE LINKE		7,2 %	20
REP		1,1 %	3
FREIE WÄHLER		1,1 %	3
NPD		0,7 %	2
PIRATEN		1,1 %	3
BüSo		0,0 %	0

(4) Rückershausen

CDU		35,5 %	132
SPD		30,1 %	112
FDP		10,5 %	39
GRÜNE		13,2 %	49

DIE LINKE		7,5 %	28
REP		0,8 %	3
FREIE WÄHLER		1,6 %	6
NPD		0,0 %	0
PIRATEN		0,8 %	3
BüSo		0,0 %	0

(5) Panrod










CDU		42,4 %	137
SPD		25,7 %	83
FDP		17,0 %	55
GRÜNE		8,7 %	28
DIE LINKE		4,0 %	13
REP		0,0 %	0
FREIE WÄHLER		0,3 %	1
NPD		0,9 %	3
PIRATEN		0,6 %	2
BüSo		0,3 %	1

(6) Daisbach

CDU		52,8 %	114
SPD		22,7 %	49
FDP		11,6 %	25
GRÜNE		8,3 %	18
DIE LINKE		2,8 %	6
REP		0,9 %	2
FREIE WÄHLER		0,0 %	0
NPD		0,9 %	2
PIRATEN		0,0 %	0

BüSo		0,0 %	0
-------------	--	--------------	----------

(B99091) Briefwahl

CDU		50,1 %	176
SPD		22,5 %	79
FDP		8,0 %	28
GRÜNE		10,8 %	38
DIE LINKE		4,6 %	16
REP		0,6 %	2
FREIE WÄHLER		1,7 %	6
NPD		0,9 %	3
PIRATEN		0,9 %	3
BüSo		0,0 %	0