

Aarbergen - Ergebnis der Bundestagswahl am 18.09.2005 - Zweitstimme

Endergebnis 7 Wahlbezirke

SPD		40,3 %	1.486
CDU		32,8 %	1.208
GRÜNE		9,5 %	350
FDP		10,4 %	384
Die Linke.		4,2 %	156
REP		0,7 %	25
Tierschutz		0,8 %	30
NPD		0,8 %	29
GRAUE		0,2 %	9
BüSo		0,2 %	6
MLPD		0,0 %	0
PSG		0,1 %	2
Sonstige		0,0 %	0

Wahlberechtigte: 4.627
Wahlbeteiligung: 81,2%

(1) Kettenbach

SPD		43,7 %	310
CDU		30,9 %	219
GRÜNE		8,6 %	61
FDP		10,0 %	71
Die Linke.		4,1 %	29
REP		0,1 %	1
Tierschutz		1,1 %	8

NPD	-	0,8 %	6
GRAUE	-	0,4 %	3
BüSo		0,1 %	1
MLPD		0,0 %	0
PSG		0,0 %	0
Sonstige		0,0 %	0

(2) Michelbach














SPD		39,8 %	394
CDU		34,5 %	342
GRÜNE		11,7 %	116
FDP		8,8 %	87
Die Linke.		3,2 %	32
REP		0,7 %	7
Tierschutz	-	0,4 %	4
NPD	-	0,6 %	6
GRAUE		0,0 %	0
BüSo		0,2 %	2
MLPD		0,0 %	0
PSG		0,1 %	1
Sonstige		0,0 %	0

(3) Hausen ü. Aar






SPD		39,7 %	136
CDU		34,4 %	118
GRÜNE		8,2 %	28
FDP		9,9 %	34
Die Linke.		5,8 %	20
REP		0,9 %	3

Tierschutz		0,6 %	2
NPD		0,6 %	2
GRAUE		0,0 %	0
BüSo		0,0 %	0
MLPD		0,0 %	0
PSG		0,0 %	0
Sonstige		0,0 %	0

(4) Rückershausen





SPD		42,7 %	193
CDU		24,1 %	109
GRÜNE		11,7 %	53
FDP		10,2 %	46
Die Linke.		8,0 %	36
REP		1,5 %	7
Tierschutz		0,9 %	4
NPD		0,7 %	3
GRAUE		0,2 %	1
BüSo		0,0 %	0
MLPD		0,0 %	0
PSG		0,0 %	0
Sonstige		0,0 %	0

(5) Panrod





SPD		32,8 %	123
CDU		39,7 %	149
GRÜNE		7,2 %	27
FDP		16,3 %	61
Die Linke.		1,3 %	5

REP		0,3 %	1
Tierschutz	-	1,1 %	4
NPD	-	1,3 %	5
GRAUE		0,0 %	0
BüSo		0,0 %	0
MLPD		0,0 %	0
PSG		0,0 %	0
Sonstige		0,0 %	0

(6) Daisbach

SPD		36,7 %	94
CDU		36,7 %	94
GRÜNE		9,0 %	23
FDP		10,2 %	26
Die Linke.		3,1 %	8
REP		1,6 %	4
Tierschutz	-	1,2 %	3
NPD	-	1,2 %	3
GRAUE	-	0,4 %	1
BüSo		0,0 %	0
MLPD		0,0 %	0
PSG		0,0 %	0
Sonstige		0,0 %	0

(B99091) Briefwahl

SPD		42,2 %	236
CDU		31,7 %	177
GRÜNE		7,5 %	42
FDP		10,6 %	59

Die Linke.		4,7 %	26
REP		0,4 %	2
Tierschutz		0,9 %	5
NPD		0,7 %	4
GRAUE		0,7 %	4
BüSo		0,5 %	3
MLPD		0,0 %	0
PSG		0,2 %	1
Sonstige		0,0 %	0