











# Aarbergen - Ergebnis der Bundestagswahl am 18.09.2005 - Erststimme

## Endergebnis 7 Wahlbezirke






Rabanus, Martin (SPD)	SPD		44,3 %	1.626
Willsch, Klaus-Peter (CDU)	CDU		42,0 %	1.542
Wolter, Norbert (GRÜNE)	GRÜNE		4,7 %	174
Denzin, Michael (FDP)	FDP		4,0 %	146
Sonstige			5,0 %	185

Wahlberechtigte: 4.627  
Wahlbeteiligung: 81,2%

### (1) Kettenbach

Rabanus, Martin (SPD)	SPD		48,4 %	342
Willsch, Klaus-Peter (CDU)	CDU		40,0 %	283
Wolter, Norbert (GRÜNE)	GRÜNE		4,0 %	28
Denzin, Michael (FDP)	FDP		3,7 %	26
Sonstige			4,0 %	28

### (2) Michelbach

Rabanus, Martin (SPD)	SPD		42,6 %	424
Willsch, Klaus-Peter (CDU)	CDU		43,8 %	436
Wolter, Norbert (GRÜNE)	GRÜNE		6,5 %	65
Denzin, Michael (FDP)	FDP		2,9 %	29
Sonstige			4,1 %	41

### (3) Hausen ü. Aar

Rabanus, Martin (SPD)	SPD		43,7 %	149
-----------------------	-----	---	--------	-----

<b>Willsch, Klaus-Peter (CDU)</b>	<b>CDU</b>	—	<b>42,8 %</b>	146
<b>Wolter, Norbert (GRÜNE)</b>	<b>GRÜNE</b>	-	<b>2,3 %</b>	8
<b>Denzin, Michael (FDP)</b>	<b>FDP</b>	-	<b>4,4 %</b>	15
<b>Sonstige</b>		-	<b>6,7 %</b>	23

#### (4) Rückershausen

<b>Rabanus, Martin (SPD)</b>	<b>SPD</b>	—	<b>48,3 %</b>	217
<b>Willsch, Klaus-Peter (CDU)</b>	<b>CDU</b>	—	<b>33,4 %</b>	150
<b>Wolter, Norbert (GRÜNE)</b>	<b>GRÜNE</b>	-	<b>5,1 %</b>	23
<b>Denzin, Michael (FDP)</b>	<b>FDP</b>	-	<b>3,3 %</b>	15
<b>Sonstige</b>		-	<b>9,8 %</b>	44

#### (5) Panrod

<b>Rabanus, Martin (SPD)</b>	<b>SPD</b>	—	<b>37,2 %</b>	139
<b>Willsch, Klaus-Peter (CDU)</b>	<b>CDU</b>	—	<b>48,7 %</b>	182
<b>Wolter, Norbert (GRÜNE)</b>	<b>GRÜNE</b>	-	<b>3,2 %</b>	12
<b>Denzin, Michael (FDP)</b>	<b>FDP</b>	-	<b>7,5 %</b>	28
<b>Sonstige</b>		-	<b>3,5 %</b>	13

#### (6) Daisbach

<b>Rabanus, Martin (SPD)</b>	<b>SPD</b>	—	<b>41,6 %</b>	106
<b>Willsch, Klaus-Peter (CDU)</b>	<b>CDU</b>	—	<b>47,8 %</b>	122
<b>Wolter, Norbert (GRÜNE)</b>	<b>GRÜNE</b>	-	<b>4,3 %</b>	11
<b>Denzin, Michael (FDP)</b>	<b>FDP</b>	-	<b>3,1 %</b>	8
<b>Sonstige</b>		-	<b>3,1 %</b>	8

#### (B99091) Briefwahl

<b>Rabanus, Martin (SPD)</b>	<b>SPD</b>	—	<b>45,1 %</b>	249
<b>Willsch, Klaus-Peter (CDU)</b>	<b>CDU</b>	—	<b>40,4 %</b>	223
<b>Wolter, Norbert (GRÜNE)</b>	<b>GRÜNE</b>	-	<b>4,9 %</b>	27

<b>Denzin, Michael (FDP)</b>	<b>FDP</b>	-	<b>4,5 %</b>	<b>25</b>
<b>Sonstige</b>		-	<b>5,1 %</b>	<b>28</b>