

Ergebnis BTW 2009 Wahlkreis 178 Zweits. Aarbergen

Endergebnis 7 Wahlbezirke

SPD		28,8 %	986
CDU		32,3 %	1.105
FDP		15,5 %	530
GRÜNE		10,4 %	355
DIE LINKE		7,5 %	258
NPD		1,0 %	34
REP		0,6 %	22
Die Tierschutzpartei		1,1 %	38
BüSo		0,1 %	4
DVU		0,0 %	1
PIRATEN		2,5 %	85
Sonstige		0,0 %	0









Wahlberechtigte: 4.517
Wahlbeteiligung: 77,4%

Kettenbach








SPD		30,7 %	182
CDU		31,1 %	184
FDP		15,7 %	93
GRÜNE		10,8 %	64
DIE LINKE		6,9 %	41
NPD		1,0 %	6
REP		0,3 %	2
Die Tierschutzpartei		1,0 %	6
BüSo		0,0 %	0

DVU		0,0 %	0
PIRATEN		2,4 %	14
Sonstige		0,0 %	0

Michelbach










SPD		29,0 %	243
CDU		32,5 %	272
FDP		14,6 %	122
GRÜNE		11,2 %	94
DIE LINKE		7,3 %	61
NPD		1,1 %	9
REP		0,5 %	4
Die Tierschutzpartei		0,6 %	5
BüSo		0,0 %	0
DVU		0,0 %	0
PIRATEN		3,3 %	28
Sonstige		0,0 %	0

Hausen ü. Aar









SPD		29,8 %	97
CDU		30,4 %	99
FDP		16,3 %	53
GRÜNE		7,7 %	25
DIE LINKE		7,7 %	25
NPD		1,8 %	6
REP		1,2 %	4
Die Tierschutzpartei		1,5 %	5
BüSo		0,3 %	1
DVU		0,0 %	0


PIRATEN		3,4 %	11
Sonstige		0,3 %	1

Rückershausen










SPD		31,1 %	120
CDU		26,2 %	101
FDP		11,7 %	45
GRÜNE		11,1 %	43
DIE LINKE		12,2 %	47
NPD		1,6 %	6
REP		1,3 %	5
Die Tierschutzpartei		2,3 %	9
BüSo		0,0 %	0
DVU		0,0 %	0
PIRATEN		2,6 %	10
Sonstige		0,0 %	0

Panrod











SPD		26,5 %	94
CDU		34,6 %	123
FDP		21,7 %	77
GRÜNE		7,3 %	26
DIE LINKE		7,0 %	25
NPD		0,6 %	2
REP		0,0 %	0
Die Tierschutzpartei		0,3 %	1
BüSo		0,3 %	1
DVU		0,0 %	0
PIRATEN		1,7 %	6

Sonstige		0,3 %	1
----------	---	-------	---

Daisbach

SPD		29,8 %	67
CDU		33,8 %	76
FDP		15,1 %	34
GRÜNE		7,6 %	17
DIE LINKE		7,1 %	16
NPD		1,3 %	3
REP		1,8 %	4
Die Tierschutzpartei		1,3 %	3
BüSo		0,0 %	0
DVU		0,0 %	0
PIRATEN		2,2 %	5
Sonstige		1,8 %	4

Briefwahl

SPD		26,3 %	183
CDU		35,9 %	250
FDP		15,2 %	106
GRÜNE		12,4 %	86
DIE LINKE		6,2 %	43
NPD		0,3 %	2
REP		0,4 %	3
Die Tierschutzpartei		1,3 %	9
BüSo		0,3 %	2
DVU		0,1 %	1
PIRATEN		1,6 %	11
Sonstige		0,4 %	3